

Elato E T | Technische fiche

De versie Elato ET is uitgerust met een PTC Blower van 950 W. Ideaal wanneer u uw badkamer in een mum van tijd aangenaam warm wilt.

Algemeen

- Elektrische badkamerradiator met warmtegeleidende vloeistof
- Bediening: RF Controller (altijd wit)
- Vlakke buizen ingedeeld per 3
- Muurbevestigingen zijn inbegrepen
De ophangstrippen zijn aangelast op de rugzijde van de radiator
- PTC Blower (turbo): deze is standaard wit
Bij radiatoren in kleur, is deze grijs, net als de eindknop

Kleuren

Standaardkleur is wit RAL 9016

Andere beschikbare kleuren mogelijk



**elektrische
badkamer-
radiator**



**10 jaar
garantie**



**2 jaar
garantie**

op elektrische onderdelen

Merk

RADSON

Type

Elato E T

Materiaal

Verticale driehoekige collector van 51 x 42 x 42 mm

Vlakke warmte-elementen met afmeting 70 x 11 mm

Voorzien van

PTC Blower (turbo)

Conformiteit

EN 442



Elato ET | Installatie

Normen klasse II - IP44 – Dubbel geïsoleerd

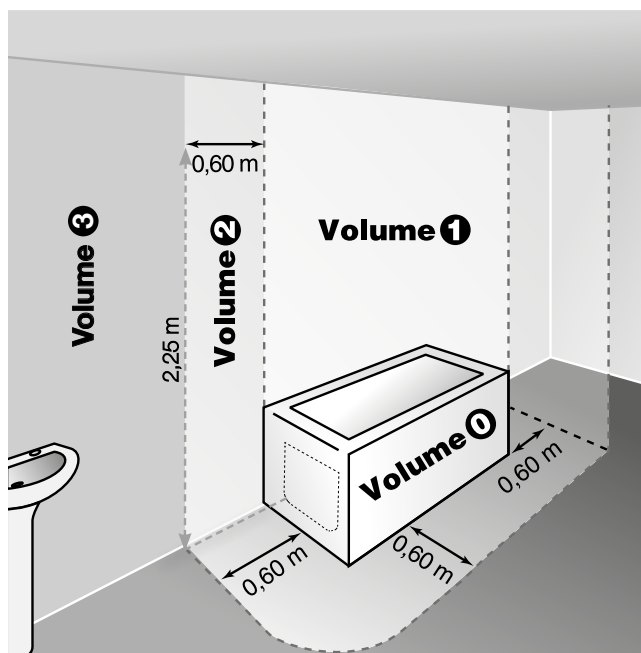


De toestellen zijn bovendien in overeenstemming met de Europese richtlijn 2004/108/EG (CE-markering op alle toestellen).

Plaatsing van uw radiator

Opdat u in alle comfort van uw radiator kunt genieten, vragen we u om de volgende aanbevelingen in acht te nemen:

- Het schema toont waar het toestel correct wordt geplaatst
- De onderkant van de behuizing moet zich op ten minste 150 mm van de vloer bevinden
- Het toestel moet op ten minste 50 mm afstand van de wand worden gehangen en mag niet boven een stopcontact worden geplaatst
- De minimale afstand van een tablet boven de radiatoren bedraagt 150 mm
- Het wordt aanbevolen om de radiator te plaatsen in de omgeving waar de warmteverliezen het grootst zijn (bv. ramen,...) en dit met behulp van bevestigingen aangepast aan de aard van de muur
- Het kan in volume 2 en 3 (Fig.1) van de badkamer worden geplaatst. Het toestel hoeft niet op een aardingslus te worden aangesloten
- Dit toestel mag nooit worden geïnstalleerd met de voeding aan de bovenzijde
- De regelkast mag niet op de vloer rusten
- Breng tijdens de plaatsing stutten aan om het toestel te beschermen



PTC Blower



- Bedrijfsmodi zijn direct op de ventilator toegankelijk
- Automatische programmering met zelflerend proces
- Geïntegreerd week- en dagprogramma, energiebesparing
- Boost-functie
- «Open raam» detectie, energiebesparing
- Aanwezigheidsdetectie, energiebesparing
- Geaccumuleerde verbruiksindicatie in kWh
- Verbruiksmeting, energiebesparing
- Actieve modus en stand-bymodus
- Naventilatie
- Kinderslot door schermvergrendeling
- PTC-technologie (optimaal veiligheidsniveau)
- Informatie over bediening op afstand via elektrische stuurdraad
- Informatie over prioriteiten tussen de verschillende modi
- Beheer op afstand met RF-afstandsbediening
- Veiligheid, temperatuurcontrole, geen oververhitting mogelijk

RF Controller



- Intelligente regeling
- Weekprogramma
- Voorzien van 6 bedrijfsmodi: Auto/Comfort/Verlaging
- Vorstbescherming/Standby/Boost
- Boost: aanpasbaar per 10 min (max 90 min)
- Vakantiemodus
- «Open raam» detectie
- Digitale visualisatie van het energieverbruik
- Bediening verschillende radiatoren mogelijk

Elato E T | Lastenboek



Technische omschrijving

ELATO E T badkamerradiatoren bestaan uit horizontale vlakke stalen buizen met afmeting 70 x 11 mm, die gelast zijn op driehoekige collectoren met afmeting 51 x 42 x 42 mm. Voorzien van een PTC Blower (turbo).

- Elektrische badkamerradiator met warmtegeleidende vloeistof
- Bediening: RF Controller
- Muurbevestigingen, schroeven en pluggen inbegrepen. De ophangstrippen zijn aangelast op de rugzijde van de radiator.

Aansluiting en bediening

Aansluitdoos 2-draads en eventuele stuurdraad naast of achter de radiator.

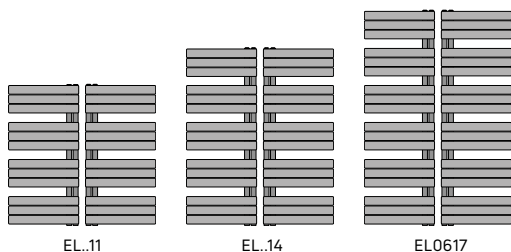
- Bediening: RF Controller.
- Intelligente regeling
- Voorzien van 6 bedrijfsmodi: Auto / Comfort / Verlaging Vorstbescherming / Standby / Boost
- «Open raam» detectie

Design

Deze radiator heeft als kenmerk dat hij een eigen geluchte lijn heeft.

Gamma

- 3 hoogtes in mm: 1130, 1430, 1730
- 2 lengtes in mm: 550, 600



type	afmetingen in mm					gewicht (kg)	afgifte (watt)
	A (mm)	B (mm)	D (mm)	J (mm)	X (mm)		
ELED0411*ELT	550	1130	80	1195	675	24,50	1450
ELED0614*ELT	600	1430	80	1495	975	35,50	1700
ELED0617*ELT	600	1730	80	1795	1275	42,50	1950

10 werkdagen

* vervangen door L voor de verticale collectoren links en R voor rechts

Behandeling en afwerking

Behandelingsprocedure beantwoordend aan de norm DIN 55900 en EN 442 (emissievrij):

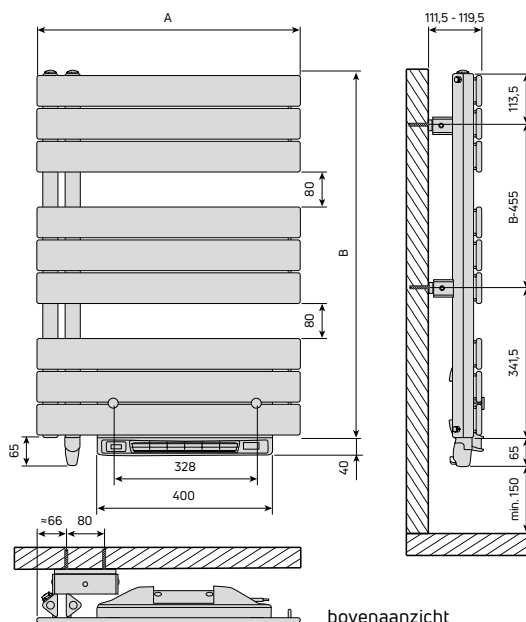
- Voorbereidingsfase: ontvetten, fosfateren en spoelen met Demin-water
- 1^{ste} lakfase: aanbrengen van de grondverf door kataforese
- Eindlaklaag: volgens het epoxypolyester poederprincipe

Kleur

Standaardkleur is wit - RAL 9016. Een brede waaier van RAL-, sanitaire en andere kleuren is beschikbaar. De PTC Blower (turbo) is wit, bij gekleurde radiatoren grijs.

Montage

De radiatoren zijn bevestigd aan de muur door middel van 2 wandconsoles in de kleur van de radiator, speciaal ontworpen voor dilatatie.



bovenaanzicht

Verpakking en bescherming

De radiatoren worden individueel verpakt in karton, versterkt met versterkte hoeksegmenten, het geheel omwikkeld met krimpfolie. De verpakking blijft tot aan de oplevering rond de radiator, teneinde beschadigingen te voorkomen.

Garantie

Garantie tegen fabricagefouten: 10 jaar na installatie. 2 jaar op elektrische onderdelen.

- A = lengte
- B = hoogte
- D = hartafstand bevestigingen HORI
- J = hoogte inclusief bediening
- X = hartafstand bevestigingen VERTI