

# Ellipse | Technische fiche

## Vorm

Designplaatradiator in zacht staal met 3 mm en 0,8 mm plaat.  
De laspunten bevinden zich op de achterkant van het product in  
ronde cirkels.

## Aansluiting

2 x 1/2" middenaansluitingen

## Montage

De radiatoren worden aan de muur bevestigd door middel van 2  
muurbeugels passend bij de kleur van de radiator.

## Montage set

2 stalen muurbeugels. Bevestiging aan de wand is mogelijk  
met speciaal voor een kleine wandafstand ontworpen beugels.  
Beugels zijn volgens VDI 6036 klasse III.

## Kleuren

Wit RAL 9016 als standaard. Andere beschikbare  
voorraadkleuren: mat antracietgrijs RAL 7016 mat gitzwart RAL  
9005 + andere beschikbare kleuren op aanvraag.



Design



max. 6 bar



## Merk

Radson

## Product

Ellipse

## Material

Stalen badkamerradiator volgens  
EN442-1&2 –  
Staal (E220-CR2-S3-EN-10305-5)

## Maximale werktemperatuur

110 °C

## Maximale werkdruk

6 bar

## Proefdruk

8 bar

## Conformiteit

CE test report EN 442



# Ellipse | Technische fiche



## Technische omschrijving en design

Met zijn uitzonderlijke vorm is de Ellipse een echte blikvanger in elk interieur.

## Behandeling en afwerking


Behandelingsprocedure volgens de norm DIN 55900 en EN 442 (emissievrij):

- Voorbereidende fase: ontvetten, fosfateren en spoelen met Demin water
- Eerste lakfase: aanbrengen van de primer door kataforese
- Eindcoating: volgens het epoxy-polyester poederprincipe

## Gamma

2 modellen:

- 2 hoogtes: 1390, 1790 mm
- 2 breedtes: 390, 490 mm



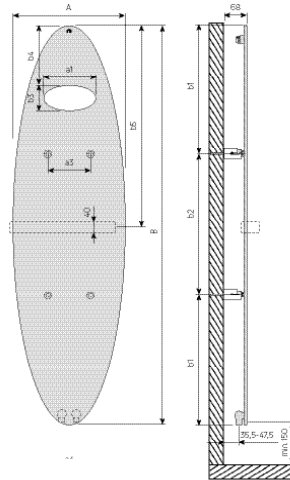
Hoogte (B) = 1390 mm    Hoogte (B) = 1790 mm

## Kleuren

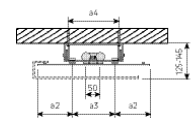
Wit RAL 9016 als standaard. Andere beschikbare voorraadkleuren: mat antracietgrijs RAL 7016 mat gitzwart RAL 9005 + andere beschikbare kleuren op aanvraag.

## Montage

De radiatoren worden aan de muur bevestigd door middel van 2 muurbeugels passend bij de kleur van de radiator.



A = breedte  
B = hoogte



boven aanzicht

## Aansluiting

3 x G 1/2": 1 x 1/2" achter (ontluchter) + 2 x 1/2" middenaansluiting



## Verpakking en bescherming

De radiatoren zijn afzonderlijk verpakt in een plastic folie en een kartonnen doos, verstevigd met hoeksegmenten. De verpakking van de plastic folie blijft rond de radiator tot hij gemonteerd wordt, om beschadiging te voorkomen.

## Normen

De emissie van de radiatoren, uitgedrukt in watt, wordt gemeten volgens de norm EN 442. De aanvoertemperatuur is 75 °C, de retourtemperatuur 65 °C en de omgevingstemperatuur is 20 °C.

## Garantie

5 jaar

ELLIPSE																
Type	Afmetingen (mm)											Gewicht (kg)	Volume (l)	N Factor*	75/65/20°C (watt)	
	Midden afstand aansluitingen	Hoogte (B)	Breedte (A)	a1	a2	a3	a4	b1	b2	b3	b4					b5
Ellipse 1390x390	50	1390	390	175	122,5	145	175	450	490	87,5	215	695	13,10	0,70		449
Ellipse 1790x490	50	1790	490	200	125	240	270	515	760	100	275	895	20,50	1,00		690

stock Radson  
75/65/20 volgens EN442

\* N factor toe te voegen

