

# Yali Ramo | Technische fiche

De ultraslanke Yali Ramo heeft een mooi voorpaneel dat goed tot zijn recht komt dankzij de rechtlijnige zijbekleding en het sierrooster. De verfijning van de Yali reeks bereikt haar hoogtepunt in de Yali Ramo, een radiator met een vlak voorpaneel en een uitmuntend ontwerp met opvallende horizontale lijnen. Net zoals bij alle verwarmingssystemen van dit gamma is de comfortabele stralingswarmte te danken aan de milieuvriendelijke, plantaardige olie in de radiator. De Yali Ramo heeft dezelfde intelligente functies als de Yali Parada: een «open raam» detectie en een elektronische bediening met digitale weergave die heel eenvoudig aan te sluiten is op bekabelde en draadloze systemen. Bovendien beschikt deze radiator over een speciale functie voor de afzonderlijke temperatuurinstelling van het voor- en achterpaneel. Dat verbetert de energie-efficiëntie en zorgt voor een optimale oppervlaktetemperatuur.

## Algemeen

- Designradiator met vlak voorpaneel en horizontale lijnen
- Radiator met warmtegeleidende vloeistof
- Vervaardigd uit hoogwaardig staal
- Aansluiting via stuurdraad met 6 commando's of op een centrale programmaregelaar
- Gelijkmatige warmteverdeling over het hele oppervlak van de radiator
- Blokkeersysteem voor radiator dankzij muurbevestiging
- Stil, geurloos en niet-allergeen
- «Open raam» detectie
- Muurconsoles zijn inbegrepen.
- Standconsoles zijn niet beschikbaar.

## Kleuren

Uitsluitend in wit RAL 9016



**elektrische radiator**




**10 jaar garantie**



**2 jaar garantie**

op elektrische onderdelen



## Merk

RADSON

## Type

Yali Ramo

## Materiaal

Hoogwaardig sterk staal

## Conformiteit

EN 442



comfort delivered by

**RADSON**

# Yali Ramo | Installatie

## Normen klasse II - IP44 – Dubbel geïsoleerd

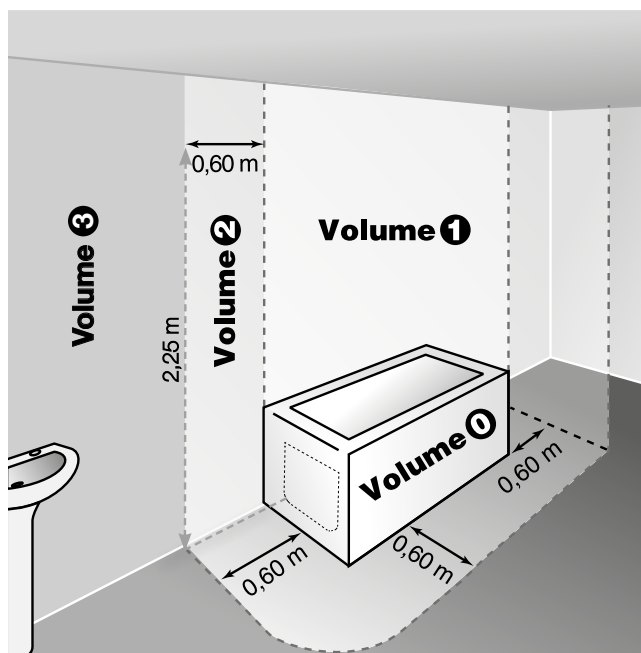


De toestellen zijn bovendien in overeenstemming met de Europese richtlijn 2004/108/EG (CE-markering op alle toestellen).

## Plaatsing van uw radiator

Opdat u in alle comfort van uw radiator kunt genieten, vragen we u om de volgende aanbevelingen in acht te nemen:

- Het schema toont waar het toestel correct wordt geplaatst
- De onderkant van de behuizing moet zich op ten minste 150 mm van de vloer bevinden
- Het toestel moet op ten minste 50 mm afstand van de wand worden gehangen en mag niet boven een stopcontact worden geplaatst
- De minimale afstand van een tablet boven de radiatoren bedraagt 150 mm
- Het wordt aanbevolen om de radiator te plaatsen in de omgeving waar de warmteverliezen het grootst zijn (bv. ramen,...) en dit met behulp van bevestigingen aangepast aan de aard van de muur
- Het kan in volume 2 en 3 (Fig.1) van de badkamer worden geplaatst. Het toestel hoeft niet op een aardingslus te worden aangesloten
- Dit toestel mag nooit worden geïnstalleerd met de voeding aan de bovenzijde
- De regelkast mag niet op de vloer rusten
- Breng tijdens de plaatsing stutten aan om het toestel te beschermen



## Geïntegreerde thermostaat



- Elektronische geïntegreerde bediening
- Digitale weergave met achtergrondverlichting
- Beheer van de oppervlaktetemperatuur volgens 3 modi (90°C, 75°C of 60°C)
- Sequentiële controle van voor- en achterpaneel
- "Open raam" detectie
- Optionele vergrendeling van de bediening

## Optie: Tempco RF Elec



- Intelligente regeling via elektronische bediening
- Voorzien van 6 bedrijfsmodi: Auto/Comfort Verlaging/Vorstbescherming/Standby/Boost
- "Open raam" detectie
- Adaptive Start Control
- Touch E3 compatibel

## Optie: Touch E3

- Uw installatie op afstand beheren dmv een mobiele applicatie
- Individuele regeling per zone
- Creatie of bediening van 1 of meerdere comfort zones
- Digitale visualisatie van het energieverbruik



comfort delivered by

**RADSON**

# Yali Ramo | Lastenboek



## Technische omschrijving

- De radiatoren worden geproduceerd uit hoogwaardig sterk staal
- Elektrische radiator gevuld met warmtegeleidende vloeistof
- Standaard geleverd met ingebouwde thermostaat
- Aansluiting via stuurdraad met 6 commando's of op een centrale eenheid
- 2 verticale muurconsoles, schroeven en pluggen meegeleverd

## Aansluiting en bediening

Aansluitdoos 2-draads en eventuele stuurdraad naast of achter de radiator.

Elektronische geïntegreerde bediening

- Digitale weergave met achtergrondverlichting
- Nauwkeurige instelling tot op 0,2°C
- Beheer van oppervlaktetemperatuur volgens drie modi (90° C, 75° C of 60° C)
- Sequentiële controle van voor- en achterpaneel
- "Open raam" detectie
- Optionele vergrendeling van de bediening

## Design

De Yali Ramo is een horizontale decoratieve elektrische radiator met een vlak gestroomlijnd voorpaneel voorzien van een horizontaal lijnprofiel en rechte zijbekledingen.

## Behandeling en afwerking

Behandlungsprocedure beantwoordend aan de norm DIN 55900 en EN 442 (emissievrij):

- Voorbereidingsfase: ontvetten, fosfateren en spoelen met Demin-water
- 1<sup>ste</sup> lakfase: aanbrengen van de grondverf door kataforese
- Eindlaklaag: volgens het epoxypolyester poederprincipe

type	HOOGTE 300 mm			gewicht (kg)	afgifte (watt)
	B (mm)	C (mm)	K (mm)		
3713052	300	500	510	11,00	500
3713082	300	800	810	17,20	750
3713102	300	1000	1010	21,60	1000
3713122	300	1300	1310	27,30	1250
3713152	300	1600	1610	34,00	1500
3713202	300	2000	2010	41,50	2000

B = hoogte | C = lengte | K = lengte inclusief bediening

## Gamma

1 type : 21

2 hoogtes in mm : 300, 600

Verschillende lengtes per hoogte:

Hoogte 300 mm in mm: 500, 800, 1000, 1300, 1600, 2000

Hoogte 600 mm in mm: 400, 500, 600, 700, 900, 1200

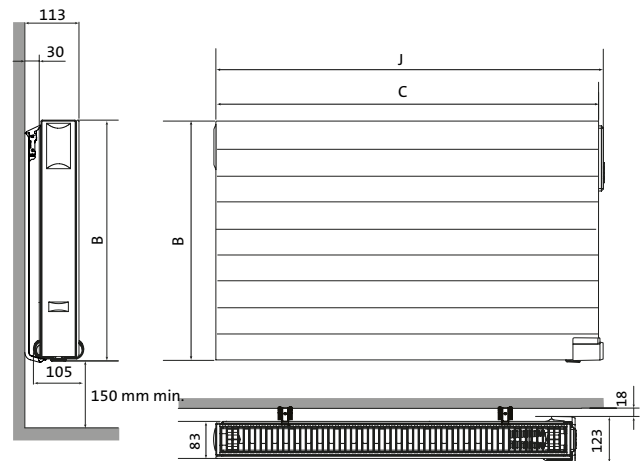
## Kleur

Standaardkleur : wit – RAL 9016.

## Montage

Met meegeleverde verticale muurconsoles.

Dubbel paneel



## Verpakking en bescherming

De radiatoren worden individueel verpakt in kartonnen doos met buffers, inclusief EPS-hoekbeschermers en bescherm foam aan de voorzijde. Het geheel is verpakt in krimpfolie. De verpakking blijft tot aan de oplevering rond de radiator, teneinde beschadigingen te voorkomen.

## Garantie

Garantie tegen fabricagefouten: 10 jaar na installatie. 2 jaar op elektrische onderdelen.

type	HOOGTE 600 mm			gewicht (kg)	afgifte (watt)
	B (mm)	C (mm)	K (mm)		
3716052	600	400	410	16,28	500
3716082	600	500	510	20,30	750
3716102	600	600	610	24,20	1000
3716122	600	700	710	28,00	1250
3716152	600	900	910	35,45	1500
3716202	600	1200	1210	47,36	2000

10 werkdagen