

## Tryckoberoende balanserings och reglerventil Differential pressure and regulation valve

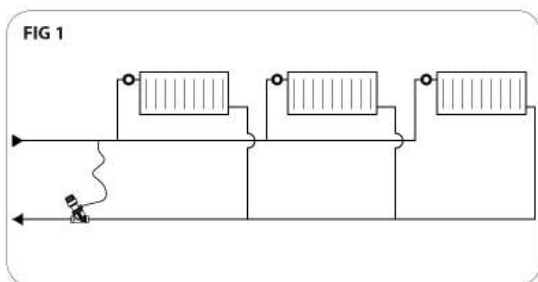


Purmo Group Sweden AB  
Tel. +46 (0)433 737 00

4 8282 184  
201125 rev.0



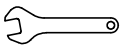
## 2 Montering Mounting



Förslag på ett värmesystem med OPTIMA P Compact.  
OPTIMA P Compact måste installeras på returledningen med kapillärörret anslutet till tilloppet.

Outline of a heating system with OPTIMA P Compact.  
OPTIMA P Compact must be installed in the return line with the capillary tube connected to the inlet line.

## 1 Standardapplikation Standard application

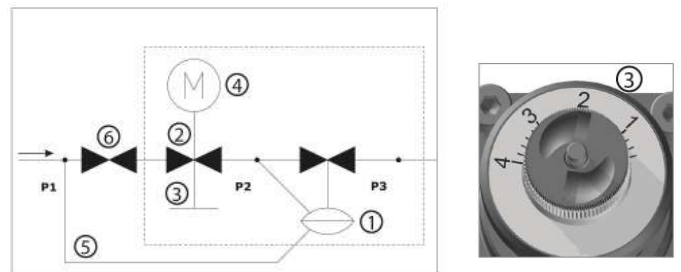


Designen av OPTIMA P Compact kombinerar hög prestanda med liten storlek och kompakt konstruktion.

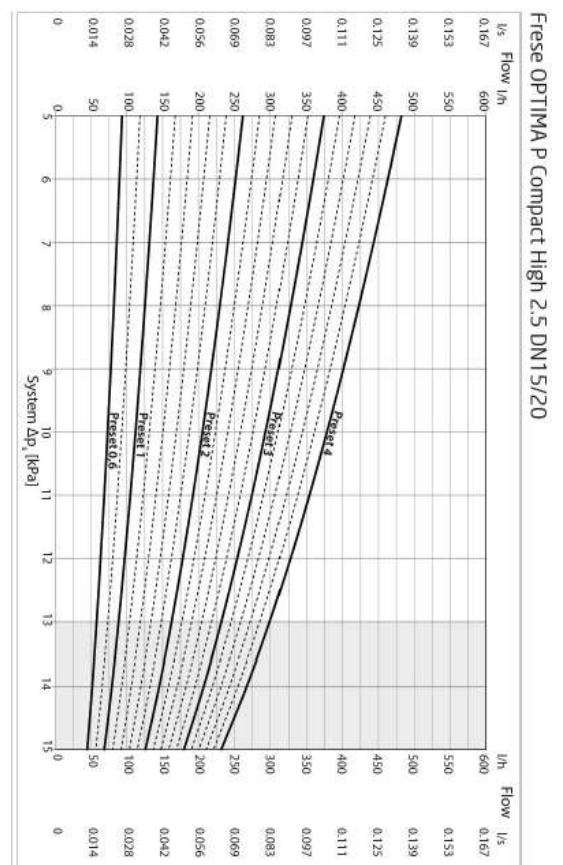
Ventilens huvudkomponenter är:

The design of OPTIMA P Compact combines high performance with small size and compact construction.  
The main components of the valve are:

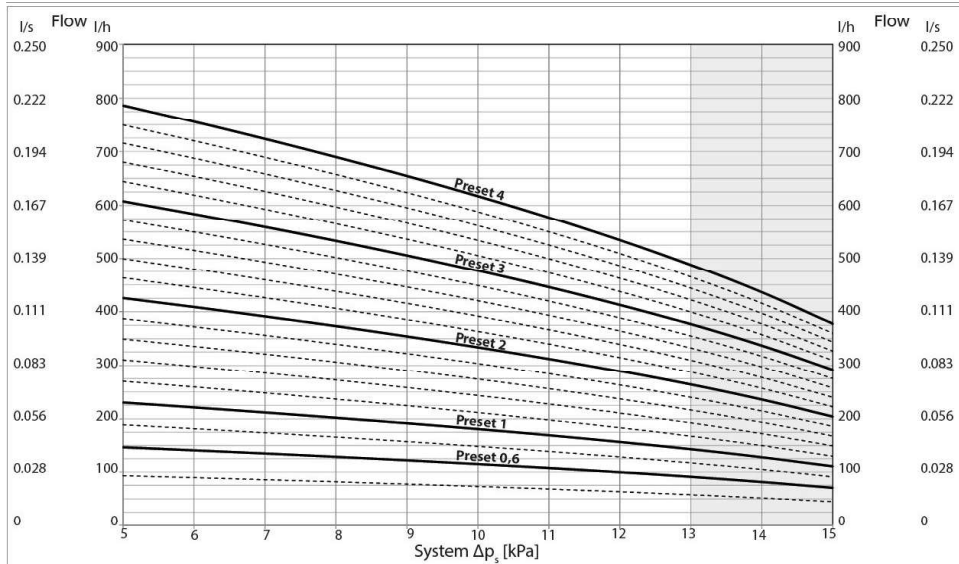
1. Differenstryckskontroll/Differential pressure control
2. Modulerande styrkomponent/Modulating control component
3. Förinställningsskala (inte tillgänglig när ställdon är monterat)/Presetting scale (not accessible when the actuator is mounted)
4. Ställdon/Actuator
5. Kapillärör/Capillary tubr
6. Extern statisk styrventil/External static controlvalve



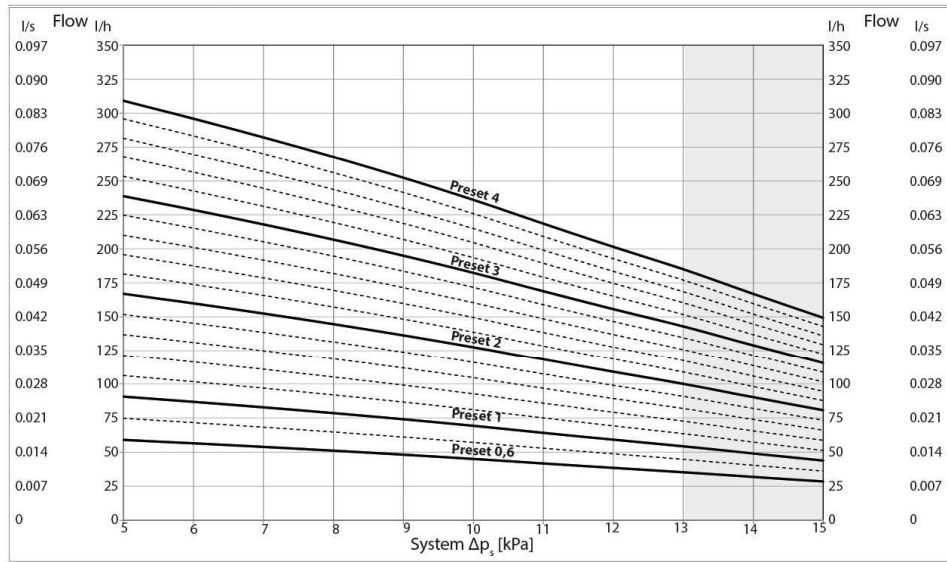
## 4 Förinställning Pre-setting



Frese OPTIMA P Compact High 4.0 DN15/20



Frese OPTIMA P Compact Low 5.0 DN15



Frese OPTIMA P Compact High 5.0 DN15/20

