



PRZEMYSŁOWY MODUŁOWY 1½"

rozdzielacz do ogrzewania / chłodzenia
płaskoczynowego

KARTA KATALOGOWA

Rozdzielacz przemysłowy modułowy 1 1/2"



Rozdzielacz przemysłowy modułowy

• Zastosowanie:


ogrzewanie płaszczyznowe w obiektach przemysłowych i sportowych.

• Budowa:



rozdzielacz modułowy wykonany jest z mosiądzu M63. Z jednej strony moduł zakończony jest gwintem zewnętrznym, a z drugiej ruchomą nakrętką z uszczelnieniem płaskim. Króćce przyłączeniowe przystosowane są do podłączenia rury PexPenta 25x2,3mm w rozstawie co 80mm.

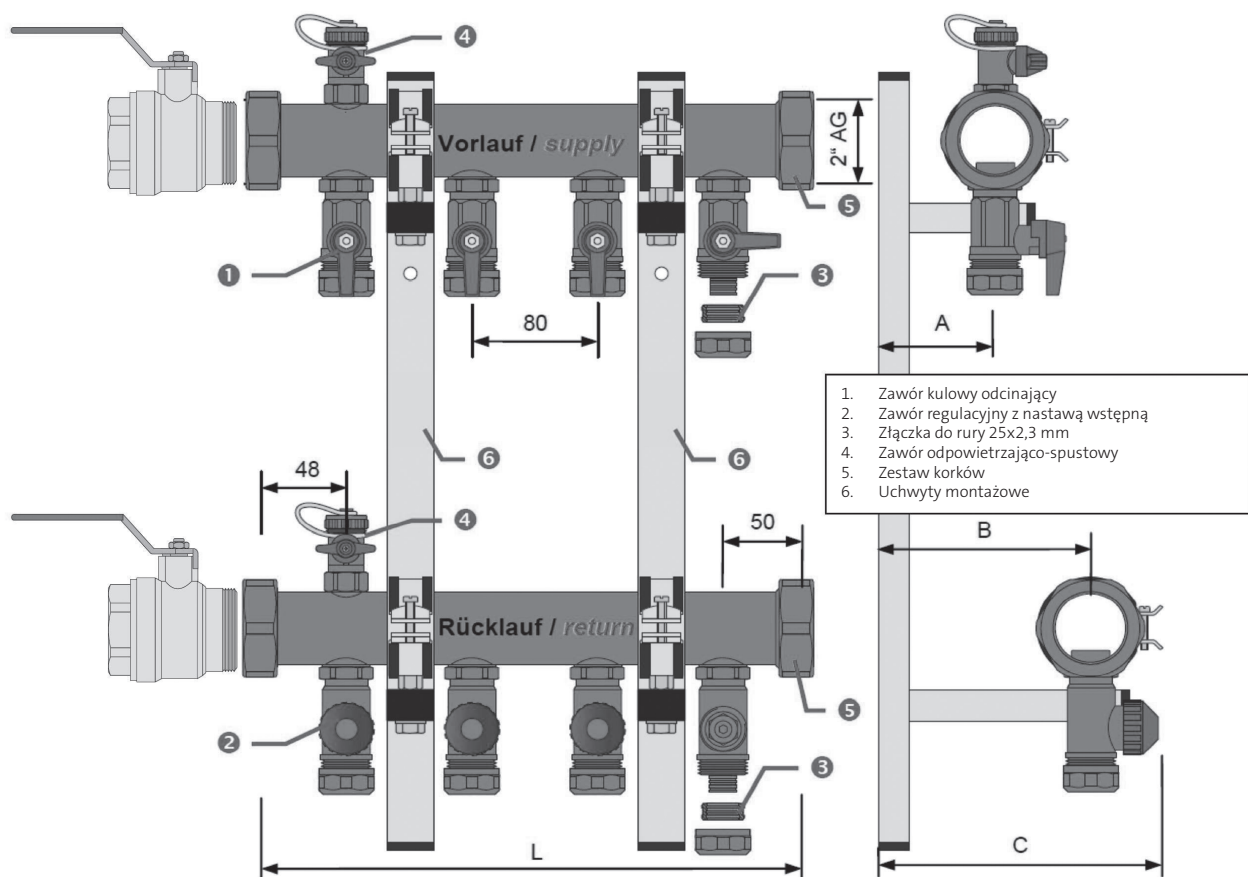
Na zasilaniu znajdują się zawory kulowe, a na powrocie zawory z nastawą wstępną. Moduły rozdzielacza można skręcać ze sobą w celu zwiększenia ilości obiegów.

Dane techniczne:

zdjęcie	opis	wymiar [mm]	kod zamówienia	
	Rozdzielacz modułowy 1 1/2"	3 obiegi 4 obiegi 5 obiegów 6 obiegów	258 x 510 x 235 338 x 510 x 235 418 x 510 x 235 498 x 510 x 235	FBWMRBI0350A0000 FBWMRBI0450A0000 FBWMRBI0550A0000 FBWMRBI0650A0000

Akcesoria:

zdjęcie	opis	wymiar [mm]	kod zamówienia
	- Zestaw korków zaślepiających i zaworów napetniających (na 1 rozdzielacz) - Zestaw uchwytów montażowych (na 1 rozdzielacz)		FBWAMDN000P12000 FBWAMBG000000000
	Zawór kulowy 2"	90	FBWAMVNP84P84000



PURMO GROUP POLAND SP. Z O.O.

02-777 Warszawa
ul. Ciszewskiego 15
budynek KEN Center
tel. (22) 544 10 00
purmow@purmo.pl
www.purmo.pl

