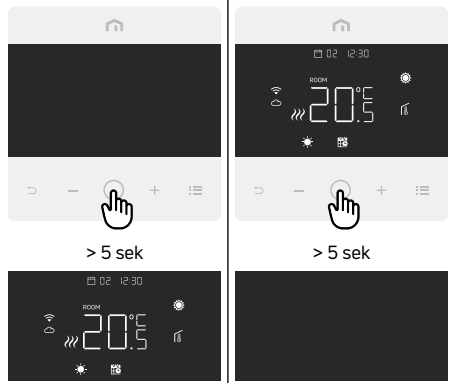
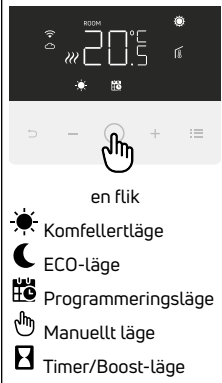


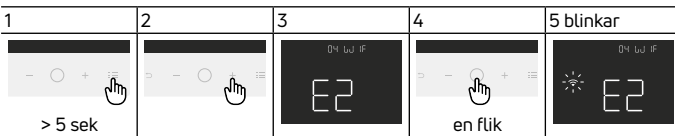
ON/OFF- knapp



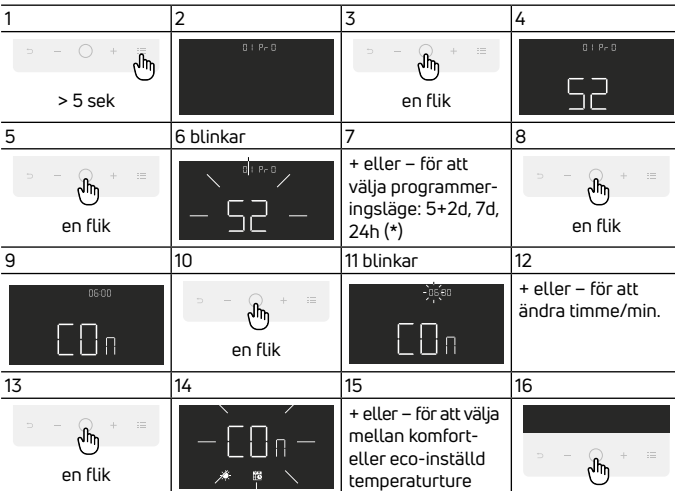
Välj läge



WiFi-anslutning



Programmering



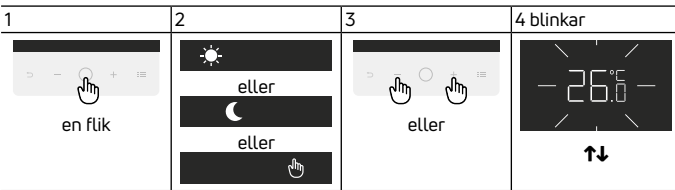
Upprepa steg 9 till 16 för att ändra inställningar för olika intervall (GetUp, GoAway, GoHome, Sleep) och för olika dagar.
(*) 5+2d (alla arbetsdagar och helger har olika program). - 7d (varje dag har olika program). - 24 timmar (varje dag har samma program).

Ställa in tid och datum

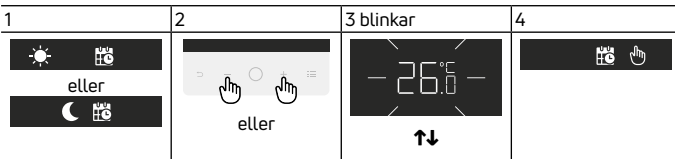


Upprepa steg från 5 till 7 för månad, år, timme, min.

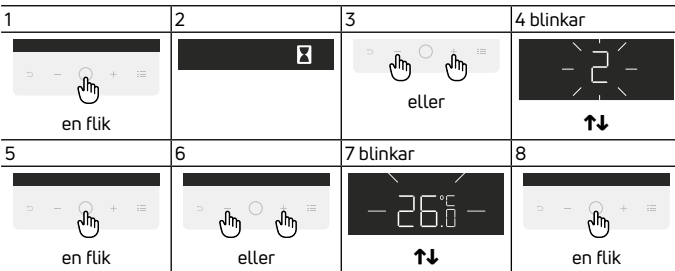
Ändra inställda temperaturer i lägena Comfort, Eco och Manual



Tillfällig boost mode (till nästa programmerad tid)



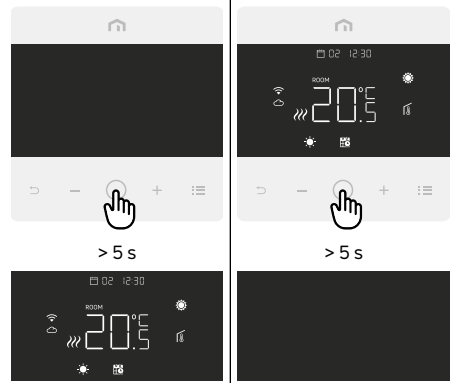
Boost-läge (med definierad tid)



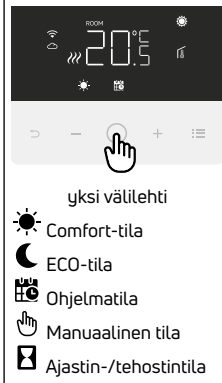
Inkoppling

	Portar	230 VAC-version	24 VAC-version
	1. NTC	Extern givare (NTC 10 kOhm)	
	2. GND	Ledningsjordplint (NTC 10 kOhm)	
	3.		
	4. SWL	Kopplingsutgång (spänningsförande 230 VAC på begäran) Värme- och kylplint (spänningsförande 230 VAC ingång: kylning)	Kopplingsutgång (spänningsförande 24 VAC på begäran) Värme- och kylplint (spänningsförande 24 VAC-ingång: kylning)
	5. CO	Ingång för nattsänkning (strömförande 230 VAC ingång: reducerat läge)	Ingång för nattsänkning (spänningsförande 24 VAC-ingång: reducerat läge)
	6. NSB	Strömförande ingång 230 VAC	Strömförande ingång 24 VAC
	7. L	Strömförande ingång 230 VAC	Strömförande ingång 24 VAC
	8. N	Neutral ingång 230 VAC	Neutral ingång 24 VAC

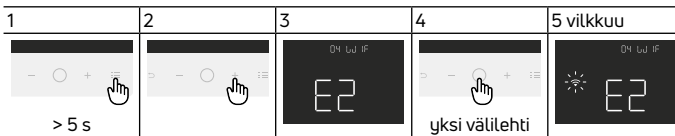
Virtakyttkin



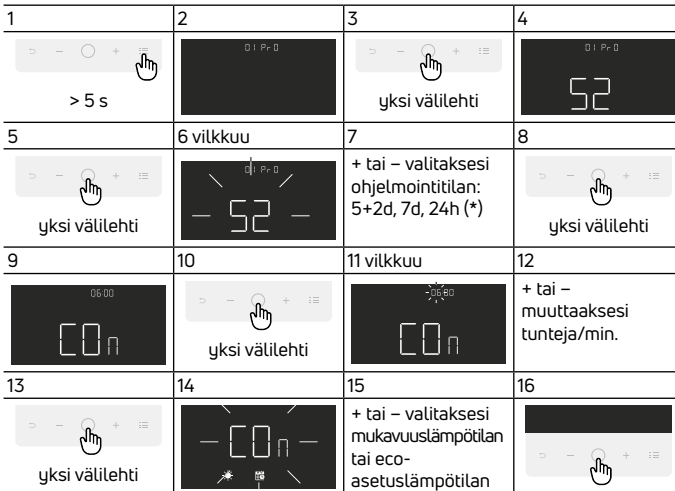
Valitse tila



Wi-Fi-yhteys



Ohjelmointi



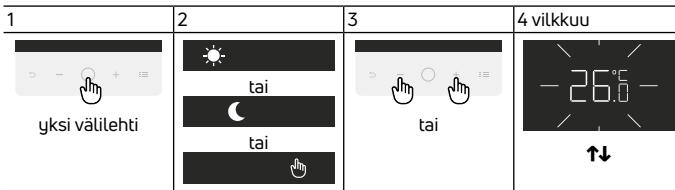
Muuta eri aikavälien asetuksia toistamalla vaiheet 9-16 (GetUp, GoAway, GoHome, Sleep) ja eri päiviille.
(*) 5+2d (kaikissa työpäivissä ja viikonloppuisin on eri ohjelmat). - 7d (joka päivä on erilainen ohjelma). - 24 h (joka päivä on sama ohjelma).

Kellonajan ja päivämäärän asettaminen



Toista vaiheet 5-7 kuukausi, vuosi, tunti, min.

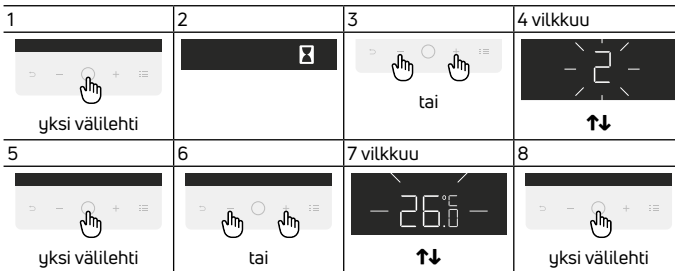
Asetettujen lämpötilojen muuttaminen Comfort-, Eco- ja manuaalisessa tilassa



Tilapäinen tehostustila (seuraava ohjelmoitu aika)



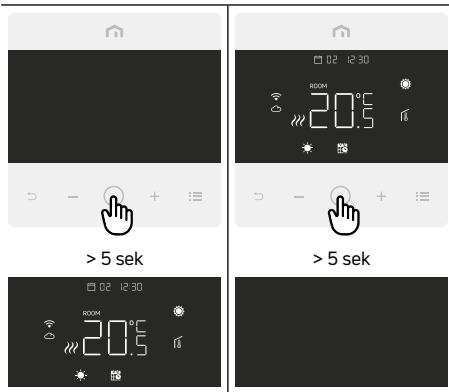
Tehostustila (määritetty aika)



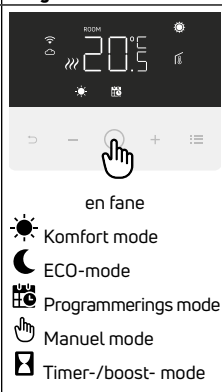
Johdotus

	Liittimet	230 VAC -versio	24 VAC -versio
	1. NTC	Ulkoinen anturi (NTC 10 kOhm)	
	2. GND	Johdinten maadoitusliitin (NTC 10 kOhm)	
	3.		
	4. SWL	Kytentälähtö (Live 230 VAC puydettaessä) Lämmitys- ja jäähdytysliitin (Live 230 VAC -tulo: jäähdytys)	Kytentälähtö (jännite 24 VAC pynnön aikana) Lämmitys- ja jäähdytysliitin (Live 24 VAC -tulo: jäähdytys)
	5. CO	Yölämpötilan alennustulo (Live 230 VAC -tulo: rajoitettu tila)	Yölämpötilan alennustulo (Live 24 VAC -tulo: rajoitettu tila)
	6. NSB	Elävä tulo 230 VAC	Jännitteellinen tulo 24 VAC
	7. L	Elävä tulo 230 VAC	Jännitteellinen tulo 24 VAC
	8. N	Neutraali tulo 230 VAC	Neutraalitulo 24 VAC

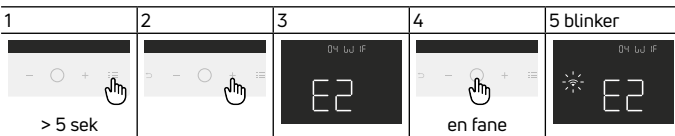
ON/OFF kontakt



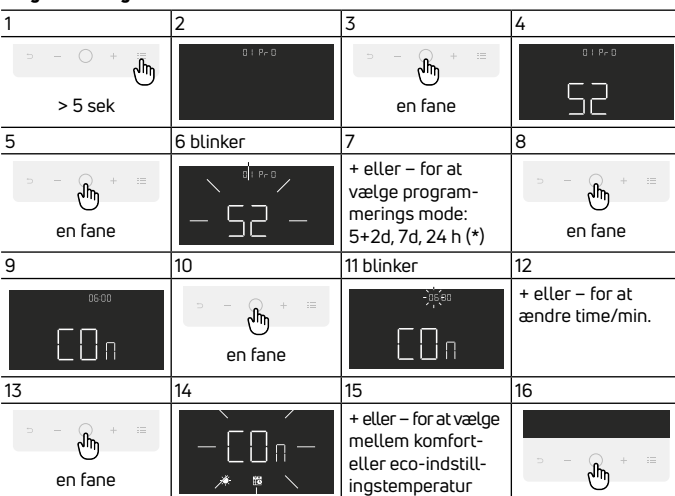
Vælg mode



Wi-Fi tilkobling



Programmering



Gentag trin 9-16 for at ændre indstillingerne for forskellige intervaller (GetUp, GoAway, GoHome, Sleep) og til forskellige dage.
(*) 5+2d (alle arbejdsdage og weekender har forskellige programmer). - 7d (hver dag har forskellige programmer). - 24 timer (hver dag har de samme programmer).

Indstilling af tid og dato

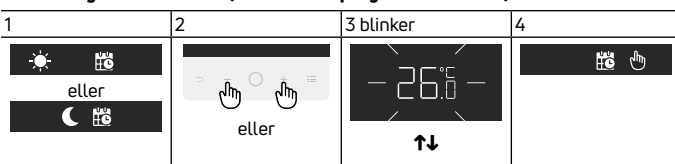


Gentag trin 5-7 for måned, år, time, min.

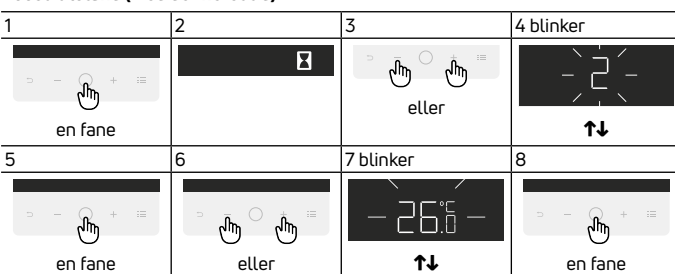
Ændring af indstillede temperaturer i Komfort-, Eco- og manuel tilstand



Midlertidig boost-tilstand (indtil næste programmerede tid)



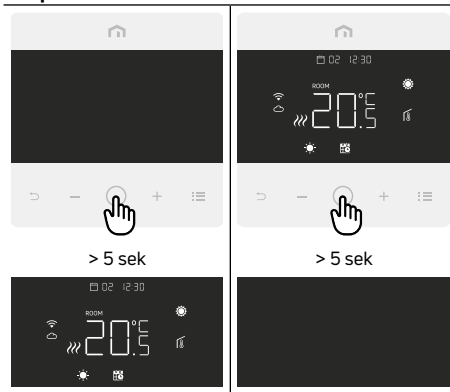
Boost-tilstand (med defineret tid)



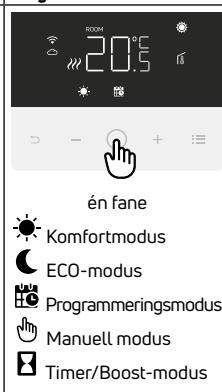
Kabelføring

Tilslutninger	230 V AC-version	24 V AC-version
1. NTC	Ekstern føler (NTC 10 KOhm)	
2. GND	Ledningsjordklemme (NTC 10 KOhm)	
3.		
4. SWL	Kontaktudgang (Live 230 V AC under anmodning)	Kontaktudgang (Live 24 V AC under anmodning)
5. CO	Varme- og køleterminal (Live 230 V AC-indgang: køling)	Varme- og køleklemme (Live 24 V AC-indgang: køling)
6. NSB	Indgang til nattsenkning (Live 230 V AC-indgang: reduceret tilstand)	Indgang for nattsenkning (Live 24 V AC-indgang: reduceret tilstand)
7. L	Strømindgang 230 V AC	Strømindgang 24 V AC
8. N	Neutral indgang 230 V AC	Neutral indgang 24 V AC

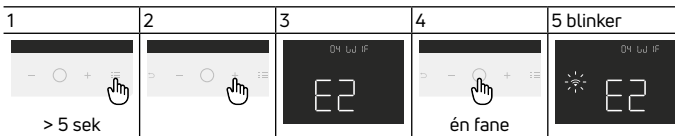
Slå på/av



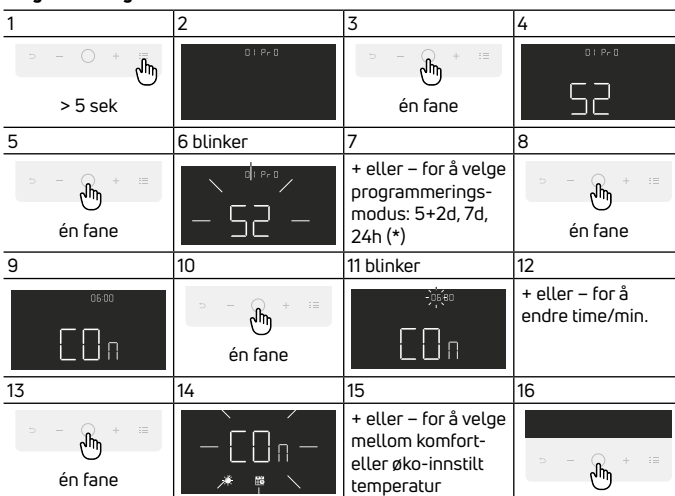
Velg modus



Wi-Fi-tilkobling



Programmering



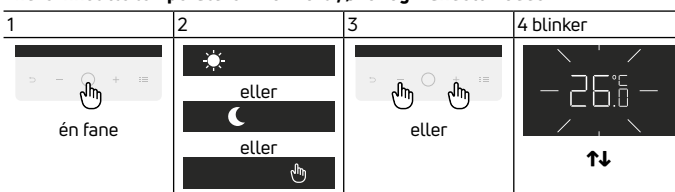
Gjenta trinn fra 9 til 16 for å endre innstillingene for ulike intervaller (GetUp, GoAway, GoHome, Sleep) og i ulike dager.
(*) 5+2d (alle arbejdsdager og helger har forskjellige programmer). - 7d (hver dag har forskjellige programmer). - 24 timer (hver dag har de samme programmene).

Stille inn klokkeslett og dato

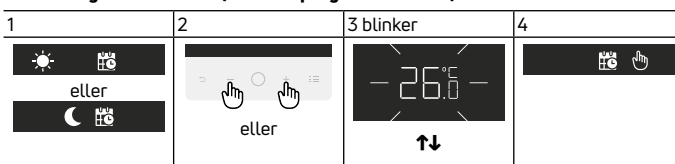


Gjenta trinn fra 5 til 7 for måned, år, time, min.

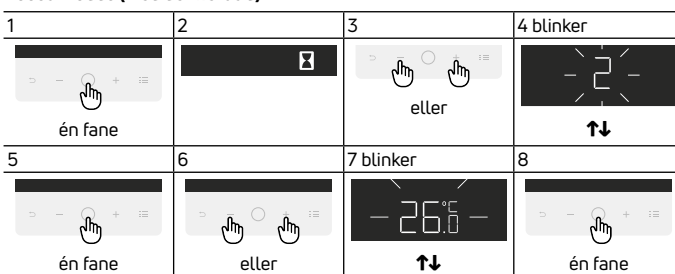
Endre innstilte temperaturer i komfort-, øko- og manuell modus



Midlertidig boost-modus (til neste programmerte tid)



Boost-modus (med definert tid)



Kabellegging

Tilkoblinger	230 Vac-versjon	24 Vac-versjon
1. NTC	Ekstern sensor (NTC 10 KOhm)	
2. GND	Jordingsklemme for ledning (NTC 10 KOhm)	
3.		
4. SWL	Bryterutgang (Live 230 Vac under forespørsel)	Bryterutgang (Live 24 Vac under forespørsel)
5. CO	Varme- og kjøleterminal (Live 230 Vac inngang: kjøling)	Varme- og kjøleterminal (strømførende 24 Vac-inngang: kjøling)
6. NSB	Nattsenkning, tilbake-inngang (Live 230 Vac-inngang: redusert modus)	Inngang for nattsenkning (Live 24 Vac-inngang: redusert modus)
7. L	Strømførende inngang 230 Vac	Strømførende inngang 24 Vac
8. N	Nøytral inngang 230 Vac	Nøytral inngang 24 Vac