

Rasp | Datenblatt

Rohre

Design-Badheizkörper mit Flachrohren 70 x 11 mm und D-Profil-Sammelrohren 40 x 30 mm in Rohr-auf-Rohr-Ausführung.

Anschlüsse

6 x G 1/2" IG

Befestigung

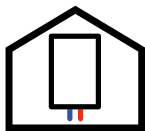

Der Heizkörper wird mit 4 Wandhalterungen an der Wand befestigt. Die Konsolen sind farblich auf die Heizkörperfarbe abgestimmt.

Befestigungs-Set

4 Stahl-Wandhalterungen. Die Montage an der Wand erfolgt mit speziell für diese Art von Rohren entwickelten Halterungen. Sie entsprechen der Anforderungsklasse 3 der VDI 6036.

Farbe

RAL 9016 Verkehrsweiß. Ab Lager lieferbare Sonderfarben: RAL 7016 matt Anthrazitgrau (S0022) und RAL 9005 matt Tiefschwarz (S0029). Andere Farben auf Anfrage.



Design



hydraulisch



max. 5 bar



Marke

Purmo

Produkt

Rasp

Material

Badheizkörper aus Stahl gemäß EN442-1 und -2 – Stahl (E220-CR2-S3-EN-10305-5)

Max. Betriebstemperatur

110 °C

Max. Betriebsüberdruck

5 bar


Werksprüfdruck

6,5 bar

Konformität

CE-Prüfbericht EN 442-1 und -2 –
Reg. (EU) No 305/2001 – ISO 9001

Rasp | Ausschreibung



Charakterisierung

Mit seiner flachen Form und geringen Tiefe passt dieser rein elektrische Design-Badheizkörper perfekt an die Wand.

Beschichtung

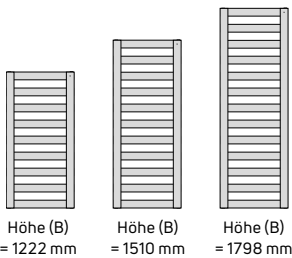
Farbbeschichtung gemäß DIN 55900 und EN 442 (schadstofffrei):

- **Vorbehandlung:** Entfetten, phosphatieren und spülen mit demineralisiertem Wasser
- **Grundierung:** Auftragen des Primers durch Kataphorese
- **Endbeschichtung:** hochbeanspruchbare Epoxid-Polyester-Pulverlackbeschichtung

Produktprogramm

6 Modelle:

- 3 Höhen: 1222, 1510, 1798 mm
- 2 Längen: 606, 706 mm



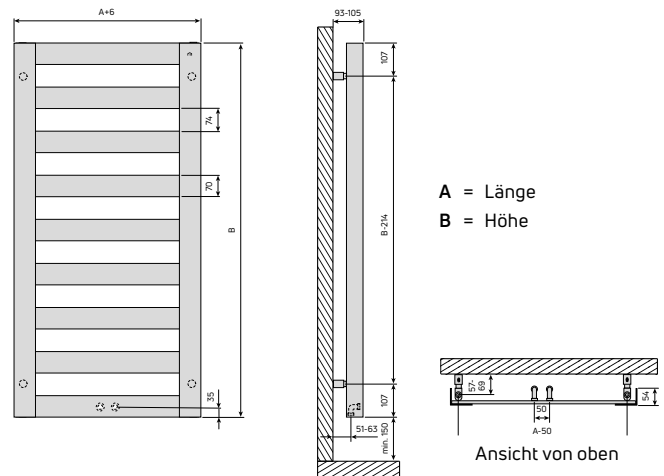
Höhe (B) = 1222 mm
Höhe (B) = 1510 mm
Höhe (B) = 1798 mm

Farbe

RAL 9016 Verkehrsweiß. Ab Lager lieferbare Sonderfarben: RAL 7016 matt Anthrazitgrau (S0022) und RAL 9005 matt Tiefschwarz (S0029). Andere Farben auf Anfrage.


Befestigung

Der Heizkörper wird mit 4 im Lieferumfang enthaltenen Wandhalterungen an der Wand befestigt. Die Wandhalterungen sind farblich auf die Heizkörperfarbe abgestimmt.



Anschlüsse

Mittenanschluss 2 x G 1/2" IG (50 mm Abstand); 2 x G 1/2" IG unten und 2 x G 1/2" IG oben in den Sammelrohren.



Verpackung

Der Heizkörper ist einzeln in einem Karton mit Schutzecken verpackt. Der gesamte Karton ist in Schrumpffolie eingeschweißt. Die Verpackung bleibt bis zur Montage am Heizkörper, um Beschädigungen vorzubeugen.

Normen

Heizkörperleistung gemessen nach DIN EN 442 (Vorlauftemperatur 75 °C, Rücklauftemperatur 65 °C, Raumtemperatur 20 °C).

Garantie

5 Jahre

RASP							
Modell	Maße (mm)			Gewicht (kg)	Inhalt (l)	Exponent n	75/65/20°C (W)
	Nabenabstand	Höhe (B)	Länge (A)				
Rasp 1222x606	50 / 550	1222	606	16,68	4,73	1,2166	658
Rasp 1222x706	50 / 650	1222	706	18,42	5,17	1,2091	738
Rasp 1510x606	50 / 550	1510	606	20,17	5,92	1,2182	773
Rasp 1510x706	50 / 650	1510	706	22,43	6,43	1,2123	867
Rasp 1798x606	50 / 550	1798	606	23,68	6,97	1,2123	888
Rasp 1798x706	50 / 650	1798	706	26,12	7,63	1,2144	996

ab Lager lieferbar

75/65/20 °C gemäß EN 442