



# Förminskning av galler



Verktyg




Original galleret



Dra ut och säkra fjädern





Detaljbild på säkrad fjäder



Säkrad fjäder




Säkra den andra fjädern




Ta bort original nitar


# Förminskning av galler




Ta bort den delen av gallret du inte behöver




Klipp av fjädrarna



**A:** nita tillbaka de kortade fjädrarna



**A:** nita tillbaka de kortade fjädrarna



**B:** skruva in fjädern (ett alternativ till att nita)

