



# PALLADIO

## Radiatori a colonna in acciaio

IT 04









## PALLADIO

### Eleganti e funzionali

I radiatori a colonna Palladio rispondono perfettamente a tutte le esigenze della moderna cultura del riscaldamento, sia che vengano impiegati in ambienti domestici o in locali pubblici.

La grande varietà di modelli disponibili, abbinata all'ampia gamma di colori, offre ad ogni utente il massimo comfort di riscaldamento.

L'ampia superficie radiante grazie ai suoi esclusivi tubi "delta" e i ridotti tempi di reazione garantiscono un rapido riscaldamento dei locali.

Le superfici piane e arrotondate rendono la pulizia del radiatore particolarmente semplice e sono quindi la soluzione perfetta anche per i soggetti allergici.

### Dati tecnici

Materiale: Acciaio St 14-03

Verniciatura: Primo strato ottenuto per mezzo di elettroforesi e strato esterno con un processo di verniciatura a polveri con cottura a forno nel colore RAL 9016 (bianco traffico), altri colori a richiesta.

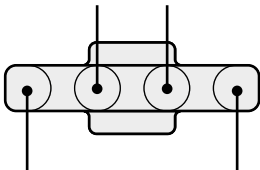
Connessioni idrauliche standard: 4 x 1/2" F (laterali)

Pressione max. d'esercizio: 10 bar

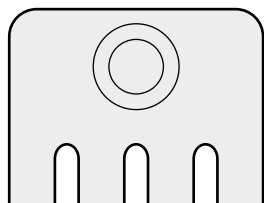
Temperatura max. d'esercizio: 110 °C

Conforme a UNI EN 442


Tubi intermedi tondi



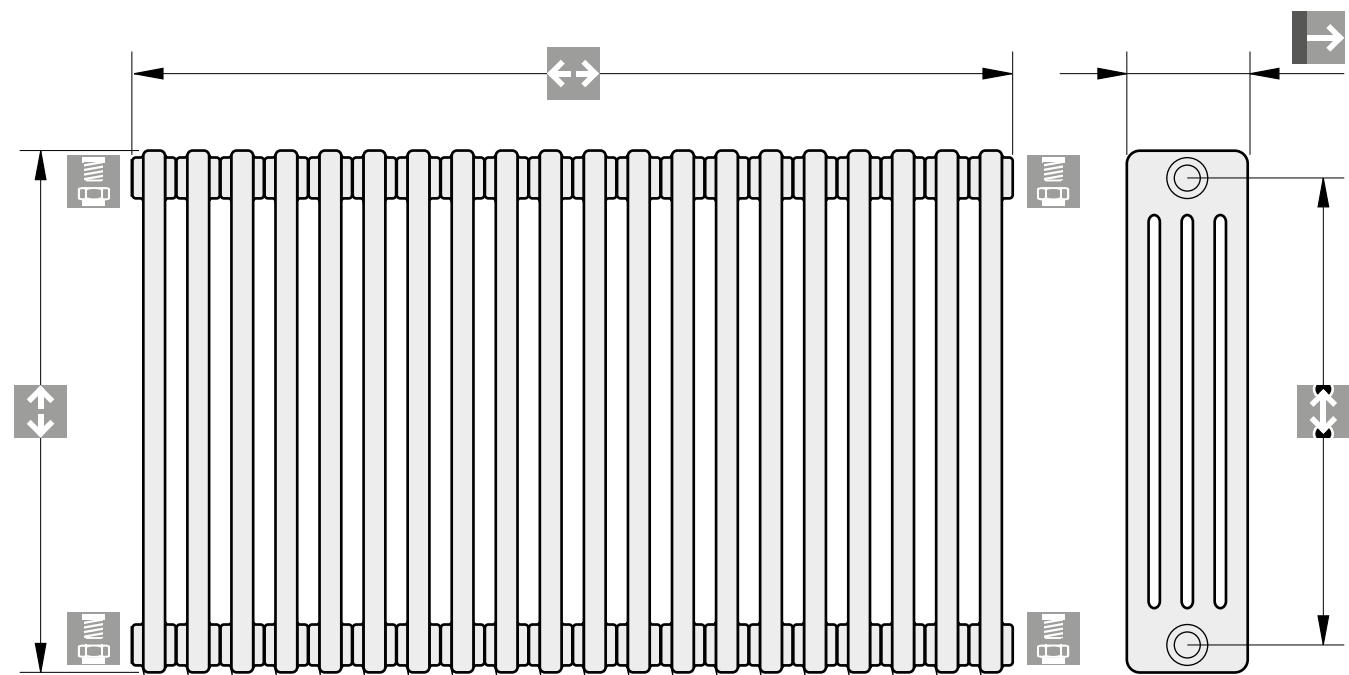
Tubi esterni a D, maggiore superficie di scambio termico



**GARANZIA 10 ANNI**



La Gamma



**Altezza [mm] da 155 a 3000**

Altezze su misura, nel range da 300 a 3000 mm, sono disponibili su richiesta.

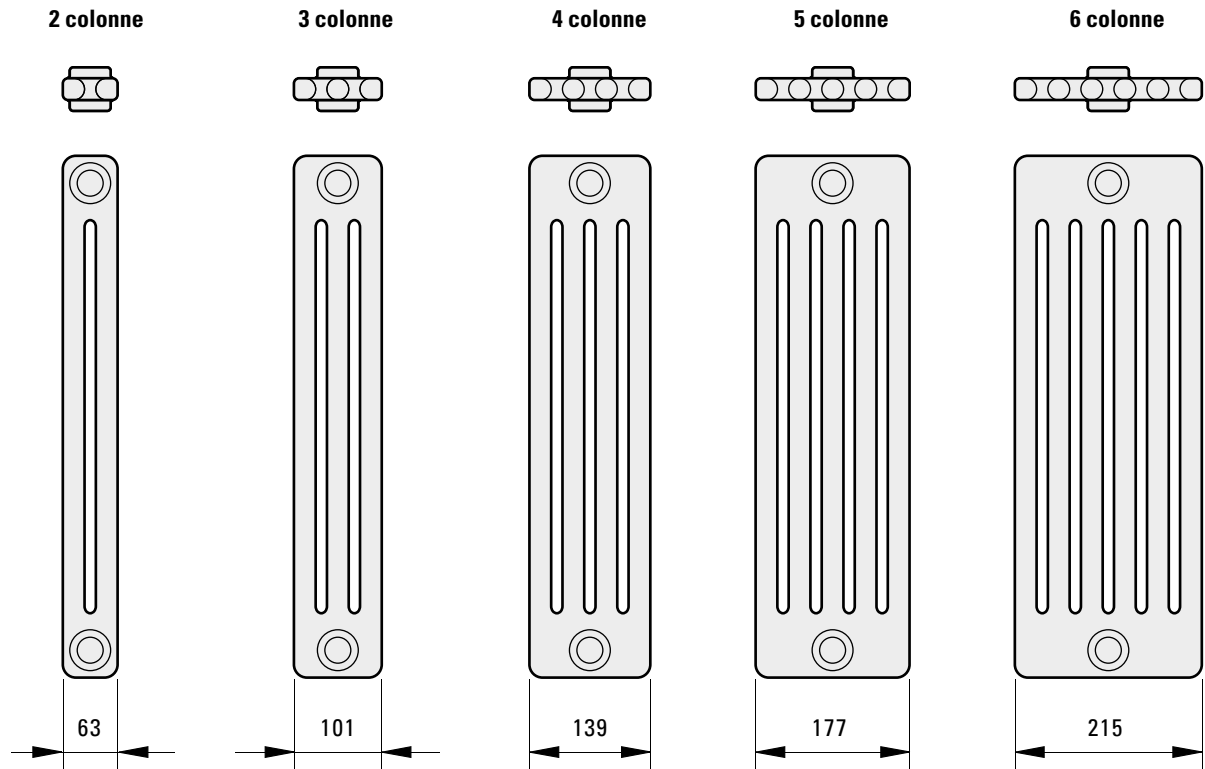


**Interassi attacchi [mm] da 90 a 2935**

Interasse = Altezza – 65 mm.

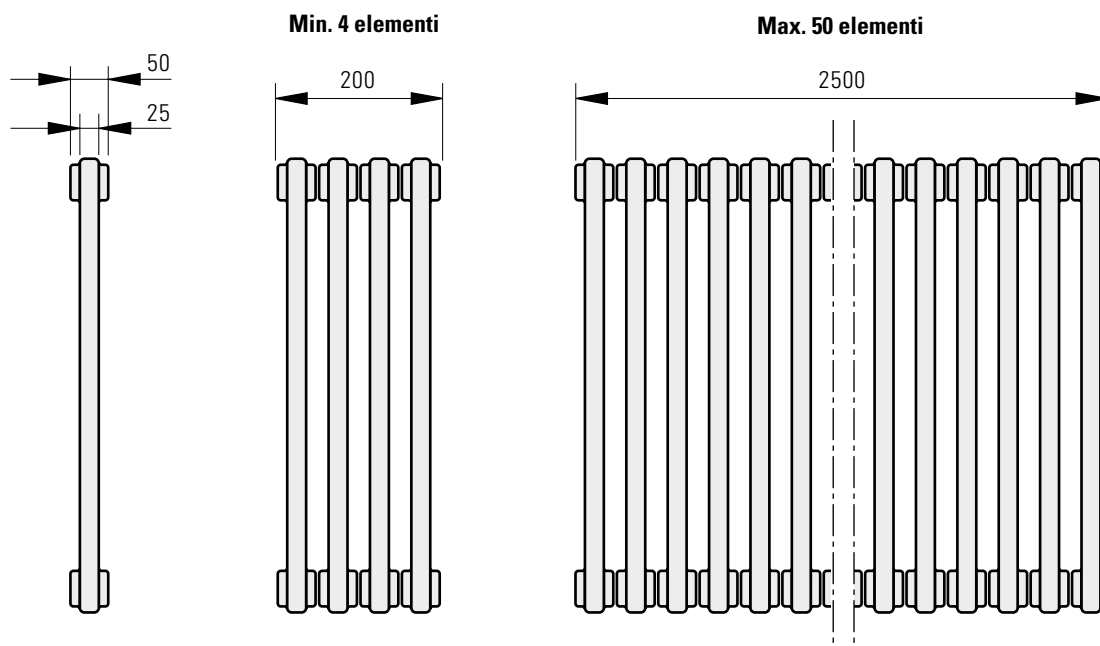


**Profondità [mm] da 63 a 215**





## Larghezza [mm] da 200 a 2500



### Fornitura

Consegne in un'unica soluzione monoblocco fino a massimo L 2100 mm (42 elementi) in funzione dell'altezza.

Radiatori più grandi verranno consegnati in più blocchi, da assemblare a cura dell'installatore.

In questi casi a corredo sono forniti i necessari raccordi filettati (nippli), le relative guarnizioni e le riduzioni a seconda della misura scelta degli attacchi. **Vengono forniti di serie privi di tappi e di valvola di sfiato.**

Non a corredo la chiave giramaschi e le aste filettate necessarie per il montaggio dei blocchi (vedi accessori).



### Attacchi filettati

I radiatori di serie sono forniti con 4 attacchi laterali saldati da 1/2" femmina. Attacchi con misure e configurazioni diverse sono disponibili a richiesta, forniti con tutti e 4 gli attacchi laterali con riduzioni filettate.



### Rese termiche [W] da 50 a 18000

Valori riferiti a 75/65/20°C ai sensi della normativa EN 442, N. di registrazione 6R0900.



### Finitura

I radiatori Palladio di serie vengono forniti con la finitura bianco traffico (RAL9016). Finiture colore a richiesta (vedi gamma colori).



### Zincatura

I radiatori Palladio sono disponibili a richiesta con trattamento di zincatura preverniciatura.



## Gamma colori



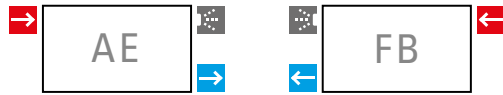
**ATTENZIONE:** I colori sopra riportati hanno carattere indicativo (vale la sigla riportata).

## Tipologie di collegamento

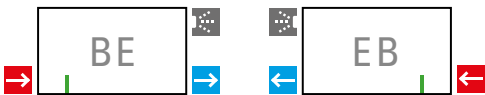
### COLLEGAMENTO "EQUILATERO"



## COLLEGAMENTO "BIDIREZIONALE"



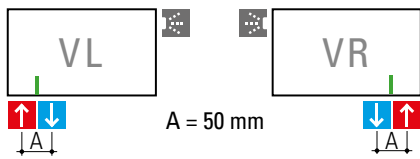
### COLLEGAMENTO "IN DERIVAZIONE"



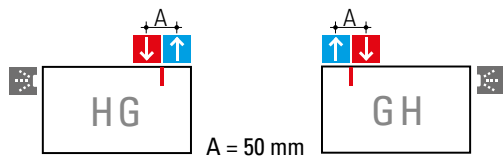
## COLLEGAMENTO "ALTO-ALTO"



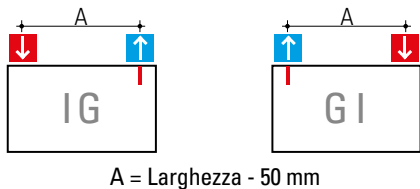
### COLLEGAMENTO "DA/VERSO IL BASSO" (1° E 2° ELEMENTO)



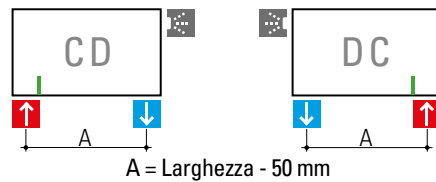
### COLLEGAMENTO "DA/VERSO L'ALTO"



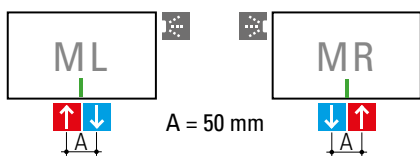
### COLLEGAMENTO "DA/VERSO L'ALTO" (1° E ULTIMO ELEMENTO)



### COLLEGAMENTO "DA/VERSO IL BASSO" (1° E ULTIMO ELEMENTO)



### COLLEGAMENTO "CENTRALE" (SOLO CON NUMERO PARI DI ELEMENTI)



## LEGENDA

-  Ingresso acqua calda
  Setto chiuso
  Setto forato (Ø foro 13 mm)
-  Uscita acqua fredda
  Attacco per sfiato aria

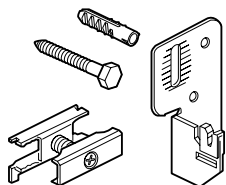
I collegamenti verso l'alto o il basso presentano attacchi misura 1/2" F.

I collegamenti centrali (configurazioni ML-MR) sono possibili solo per radiatori con numero pari di elementi.

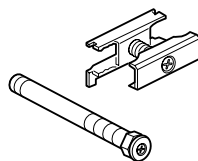


## Accessori forniti separatamente

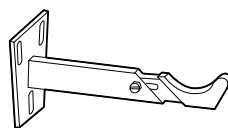
### Per il fissaggio a muro, altezza da 300 a 3000 mm



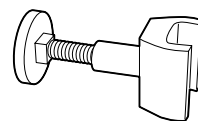
Kit di fissaggio  
con mensola a squadra



Kit di fissaggio  
con mensola a scomparsa

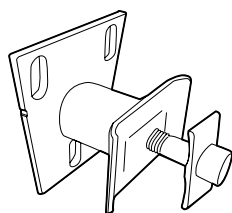


Mensola a parete  
regolabile



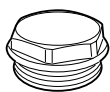
Distanziale in plastica  
trasparente

### Per il fissaggio a muro, altezza 155 mm

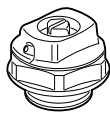


Mensola a parete

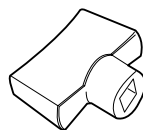
### Per il collegamento idraulico e la pulizia



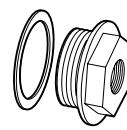
Tappo cieco 1/2"  
nichelato o con calotta bianca,  
con O-Ring



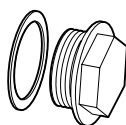
Valvola di sfianto  
manuale 1/2"



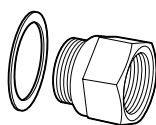
Chiave per sfianto



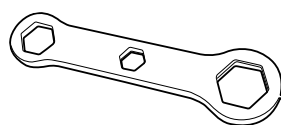
Riduzione per radiatori  
con attacchi da 1"



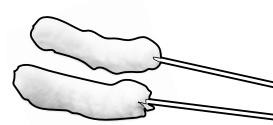
Tappo cieco 1"  
con guarnizione



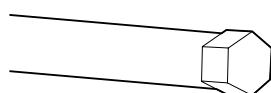
Adattatore con guarnizione  
per radiatori con attacchi da 1"



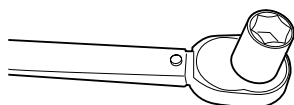
Chiave di plastica  
per riduzioni e tappi



Spazzola pulizia



Asta tiranippli  
a testa esagonale




Chiave giramaschi  
per asta tiranippli

I dati contenuti in questa pubblicazione possono, per una riscontrata esigenza tecnica e/o commerciale, subire delle modifiche in qualsiasi momento e senza preavviso alcuno; pertanto la Emmeti Spa non si ritiene responsabile di eventuali errori o inesattezze in essa contenute.

# EMMETI

EMMETI spa Unipersonale - Via Brigata Osoppo, 166 - 33074 Vigonovo frazione di Fontanafredda (PN) - Italia  
Tel. 0434.567911 - Fax 0434.567901 - [www.emmeti.com](http://www.emmeti.com) - [info@emmeti.com](mailto:info@emmeti.com)



9900994200001

Rev. 0 - 12/2019 - Ufficio Pubblicità & Immagine - BT - Stampa: Combigraf (TV) - 1.000 copie

Tutti i diritti sono riservati. Nessuna parte della pubblicazione può essere riprodotta o diffusa senza il permesso scritto da Emmeti.