



Radiateurs Sèche-serviettes

FIGURESSE - GATE	NOUVEAU
FIGURESSE - RASP	NOUVEAU
FIGURESSE - TWIST	NOUVEAU
FIGURESSE - ELLIPSE	NOUVEAU
FIGURESSE - IMPULSE	NOUVEAU
FIGURESSE - SQUASY	NOUVEAU
FIGURESSE - SQUARA	NOUVEAU
FIGURESSE - SLIM	NOUVEAU

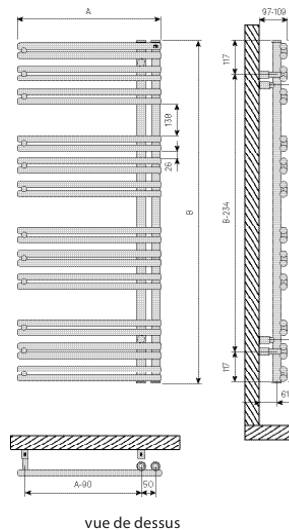






NOUVEAU

VERSION EAU CHAUDE



Tubes

Radiateur sèche-serviettes au design tubulaire rond avec des tubes collecteurs de 30 mm et des tubes émetteurs horizontaux de 22 mm soudés sur les collecteurs

Raccordement

4 x G 1/2" IG

Montage

4 Supports muraux en acier. Le montage sur le mur est possible grâce aux supports spécialement conçus pour ce type de tubes. Les supports sont conformes à la norme VDI 6036 de classe III

Couleurs

Couleur standard : blanc RAL 9016


Autres couleurs tendance disponibles: gris anthracite RAL 7016 mat (S0022) & noir foncé RAL 9005 mat (S0029)

Pression de service: 10 bar

Température de service maximum: 110 °C

Garantie: 5 ans

Raccordement

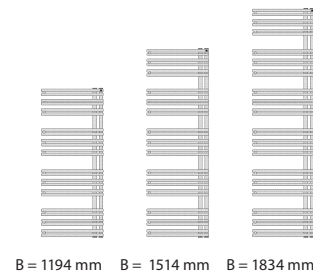


A = largeur

B = hauteur

75/65/20 CONFORMÉMENT À LA NORME EN442
AUTRES RÉGIMES, PAR ANALOGIE AVEC EN442

FIGURESSE



MODÈLE EAU CHAUDE	entraxe raccorde- ments	A	B	Poids (kg)	Volume (l)	Pente n	PUISSANCE (W)		PRIX PUBLIC H.T.€	
							75/65/20 °C (watt)	45/35/20 °C (watt)	Blanc RAL 9016	Couleur
GA05129016	50	500	1194	9,85	4,80	1,2305	547	292	568,0	658,0
GA06129016	50	600	1194	11,17	5,44	1,1707	644	354	575,0	665,0
GA05159016	50	500	1514	12,30	5,80	1,2458	678	359	636,0	726,0
GA06159016	50	600	1514	13,96	6,80	1,2341	798	425	645,0	735,0
GA05189016	50	500	1834	14,80	6,45	1,2482	835	441	704,0	794,0
GA06189016	50	600	1834	16,76	7,89	1,2485	984	520	715,0	805,0

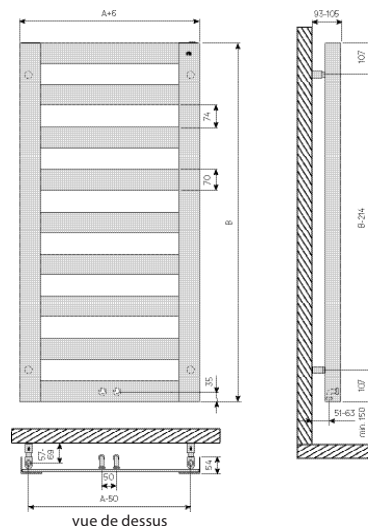
dimensions en mm

Stocké



NOUVEAU

VERSION EAU CHAUDE



Tubes

Radiateur sèche-serviettes au design tubulaire plat dotés et de tubes collecteurs D-shape et de tubes émetteurs de 70x11 soudés sur le collecteur

Raccordement

6 x G 1/2" IG

Montage

Les sèche-serviettes sont fixés au mur par 4 supports muraux assortis à la couleur du radiateur

Kit de montage

4 supports muraux en acier. Le montage sur le mur est possible avec les supports spécialement conçus pour ce type de sèche-serviettes. Supports conformes à la norme VDI 6036 de classe III

Couleurs

Couleur standard : blanc RAL 9016


Autres couleurs tendance disponibles: gris anthracite RAL 7016 mat (S0022) & noir foncé RAL 9005 mat (S0029)

Pression de service: 6 bar

Température de service maximum: 110 °C

Garantie: 5 ans

Raccordement

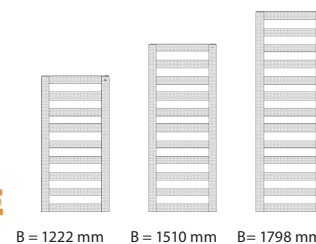


A = largeur

B = hauteur

75/65/20 CONFORMÉMENT À LA NORME EN442
AUTRES RÉGIMES, PAR ANALOGIE AVEC EN442

FIGURESSE



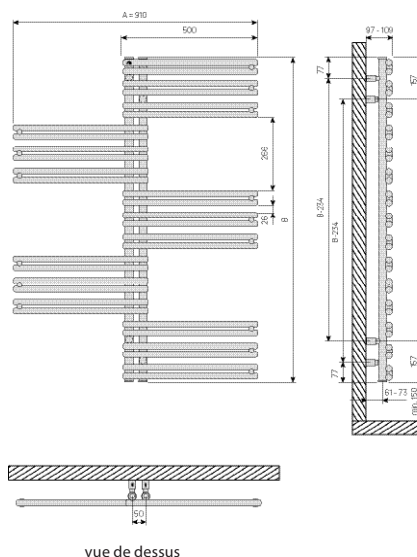
MODÈLE EAU CHAUDE	entraxe raccorde- ments	A	B	Poids (kg)	Volume (l)	Pente n	PUISSANCE (W)		PRIX PUBLIC H.T.€	
							75/65/20 °C (watt)	45/35/20 °C (watt)	Blanc RAL 9016	Couleur
RA06129016	50 / 550	606	1222	16,68	4,73	1,2166	658	353	692,0	782,0
RA07129016	50 / 650	706	1222	18,42	5,17	1,2091	738	398	704,0	794,0
RA06159016	50 / 550	606	1510	20,17	5,92	1,2182	773	415	761,0	851,0
RA07159016	50 / 650	706	1510	22,43	6,43	1,2123	867	467	776,0	866,0
RA06189016	50 / 550	606	1798	23,68	6,97	1,2123	888	478	830,0	920,0
RA07189016	50 / 650	706	1798	26,12	7,63	1,2144	996	536	848,0	938,0

dimensions en mm

Stocké



VERSION EAU CHAUDE



Tubes

Radiateur sèche-serviettes au design tubulaire rond doté de tubes collecteurs de 30 mm et de tubes émetteurs de 22 mm soudés sur le collecteur

Raccordement

44 x G 1/2" IG

Montage

Les sèche-serviettes sont fixés au mur par 4 supports muraux assortis à la couleur du radiateur

Set de montage

4 supports muraux en acier. Le montage sur le mur est possible grâce aux supports spécialement conçus pour ce type de sèche-serviettes. Les supports sont conformes à la norme VDI 6036 de classe III

Couleurs

Couleur standard : blanc RAL 9016

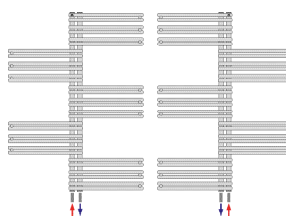
Autres couleurs tendance disponibles: gris anthracite RAL 7016 mat (S0022) & noir foncé RAL 9005 mat (S0029)

Pression de service: 13 bar

Température de service maximum: 110 °C

Garantie: 5 ans

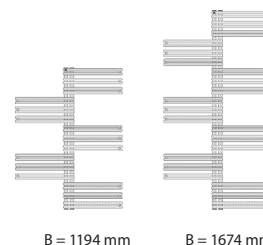
Raccordement



A = largeur

B = hauteur

75/65/20 CONFORMÉMENT À LA NORME EN442
AUTRES RÉGIMES, PAR ANALOGIE AVEC EN442

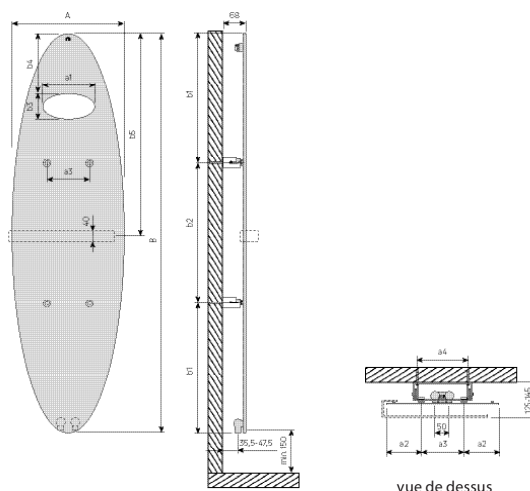


MODÈLE EAU CHAUDE	entraxe raccorde- ments	A	B	Poids (kg)	Volume (l)	Pente n	PUISSANCE (W)		PRIX PUBLIC H.T.€	
							75/65/20 °C (watt)	45/35/20 °C (watt)	Blanc RAL 9016	Couleur
TW09119016	50	910	1194	11,80	5,65	1,2043	706	382	793,0	883,0
TW09169016	50	910	1674	16,45	7,90	1,2257	957	512	861,0	951,0



NOUVEAU

VERSION EAU CHAUDE



Forme

Radiateur sèche-serviettes en acier constitué de 2 plaques d'une épaisseur totale de 3,8 mm. Les points de soudure se distinguent à l'arrière du produit en forme de cercle

Raccordement

2 x 1/2" raccordement central

Montage

Les radiateurs sont fixés au mur par 2 supports muraux assortis à la couleur du radiateur

Kit de montage

Le montage au mur est possible grâce aux 2 supports muraux en acier spécialement conçus pour ce radiateur.

Les supports sont conformes à la norme VDI 6036 de classe III

Couleurs

Couleur standard : blanc RAL 9016 mat (S0001)

Autres couleurs tendance disponibles: gris anthracite RAL 7016 mat (S0022) & noir foncé RAL 9005 mat (S0029)

Pression de service: 6 bar

Température de service maximum: 110 °C

Garantie: 5 ans

Raccordement



A = largeur

B = hauteur

B = 1390 mm B = 1790 mm

	a1	a2	a3	a4	b1	b2	b3	b4	b5
EE04149016	175	122,5	145	175	450	490	87,5	215	695
EE05189016	200	125	240	270	515	760	100	275	895

75/65/20 CONFORMÉMENT À LA NORME EN442
AUTRES RÉGIMES, PAR ANALOGIE AVEC EN442



MODÈLE EAU CHAUDE	entaxe raccorde- ments	A	B	Poids (kg)	Volume (l)	Pente n	PUISSANCE (W)		PRIX PUBLIC H.T.€	
							75/65/20 °C (watt)	45/35/20 °C (watt)	Blanc RAL 9016	Couleur
EE04149016	50	390	1390	13,10	0,70	1,1161	449	254	647,0	737,0
EE05189016	50	490	1790	20,50	1,00	1,2068	690	373	893,0	983,0

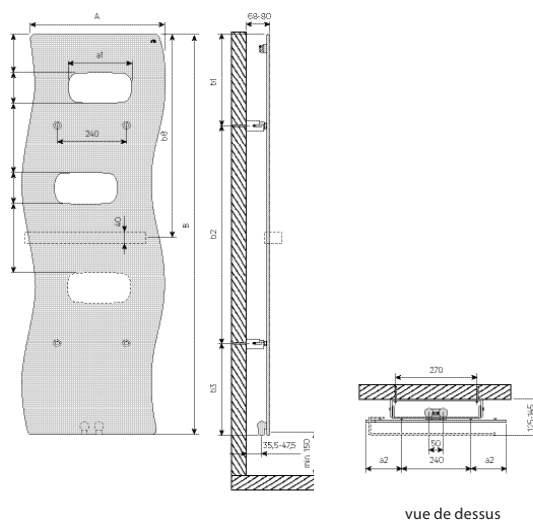
dimensions en mm

Stocké



NOUVEAU

VERSION EAU CHAUDE



vue de dessus

Forme

Radiateur sèche-serviettes en acier constitué de 2 plaques d'une épaisseur totale de 3.8mm. Les points de soudure se distinguent à l'arrière du produit en cercles

Raccordement

2 x 1/2" raccordement central

Montage

Les radiateurs sont fixés au mur par 2 supports muraux assortis à la couleur du radiateur

Kit de montage

Le montage sur le mur est possible grâce aux 2 supports muraux en acier spécialement conçus pour ce radiateur.

Les supports sont conformes à la norme VDI 6036 de classe II

Couleurs

Couleur standard : blanc RAL 9016

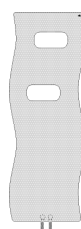
Autres couleurs tendance disponibles: gris anthracite RAL 7016 mat (S0022) & noir foncé RAL 9005 mat (S0029)

Pression de service: 6 bar

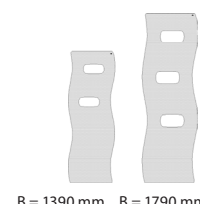
Température de service maximum: 95 °C

Garantie: 5 ans

Raccordement



A = largeur
B = hauteur



	a1	a2	b1	b2	b3	b4	b5
IM05149016	220	130	315	760	315	110	240
IM06189016	250	175	335	1120	335	130	320

**75/65/20 CONFORMÉMENT À LA NORME EN442
AUTRES RÉGIMES, PAR ANALOGIE AVEC EN442**



MODÈLE EAU CHAUDE	entraxe raccorde- ments	A	B	Poids (kg)	Volume (l)	Pente n	PUISSANCE (W)		PRIX PUBLIC H.T.€	
							75/65/20 °C (watt)	45/35/20 °C (watt)	Blanc RAL 9016	Couleur
IM05149016	50	500	1390	20,50	0,90	1,1592	674	340	729,0	819,0
IM06189016	50	590	1790	30,00	1,20	1,1460	915	509	979,0	1069,0

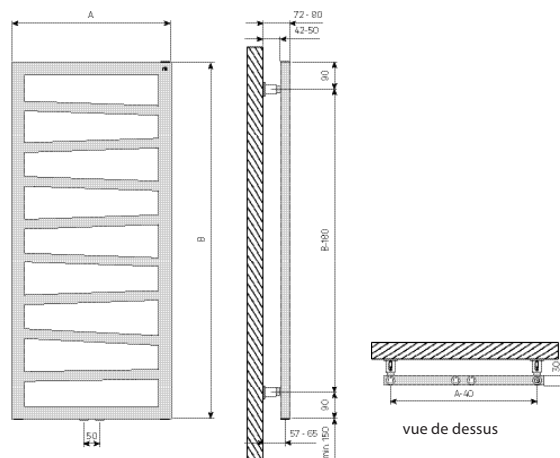
dimensions en mm

Stocké



NOUVEAU

VERSION EAU CHAUDE



Tubes

Radiateur sèche-serviettes design multifonctionnel avec des tubes émetteurs carrés de 30x30 mm et des tubes collecteurs carrés de 40x30 mm. Les points de soudure entre les tubes émetteurs & les tubes collecteurs sont entièrement polis pour une finition parfaite

Raccordement

5 x G 1/2" : 3 x 1/2" raccords de côté + 2 x 1/2" raccords central

Montage

Les radiateurs sont fixés sur le mur par 4 supports muraux assortis à la couleur du radiateur

Couleurs

Couleur standard : blanc RAL 9016

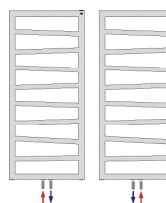
Autres couleurs tendance disponibles: gris anthracite RAL 7016 mat (S0022) & noir foncé RAL 9005 mat (S0029)

Pression de service: 8 bar

Température de service maximum: 95 °C

Garantie: 5 ans

Raccordement

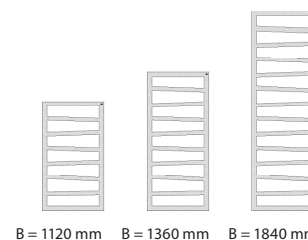


A = largeur

B = hauteur

**75/65/20 CONFORMÉMENT À LA NORME EN442
AUTRES RÉGIMES, PAR ANALOGIE AVEC EN442**

FIGURESSE



MODÈLE EAU CHAUDE	entraxe raccorde- ments	A	B	Poids (kg)	Volume (l)	Pente n	PUISSANCE (W)		PRIX PUBLIC H.T.€	
							75/65/20 °C (watt)	45/35/20 °C (watt)	Blanc RAL 9016	Couleur
SY05119016	50 (M) / 460	500	1120	11,00	5,50	1,2231	443	237	618,0	708,0
SY06119016	50 (M) / 560	600	1120	12,60	6,27	1,2162	512	275	645,0	735,0
SY05139016	50 (M) / 460	500	1360	13,10	6,58	1,2294	532	284	700,0	790,0
SY06139016	50 (M) / 560	600	1360	15,10	7,50	1,2343	617	328	730,0	820,0
SY05189016	50 (M) / 460	500	1840	17,50	8,76	1,2304	718	383	865,0	955,0
SY06189016	50 (M) / 560	600	1840	20,20	9,97	1,2372	833	443	903,0	993,0

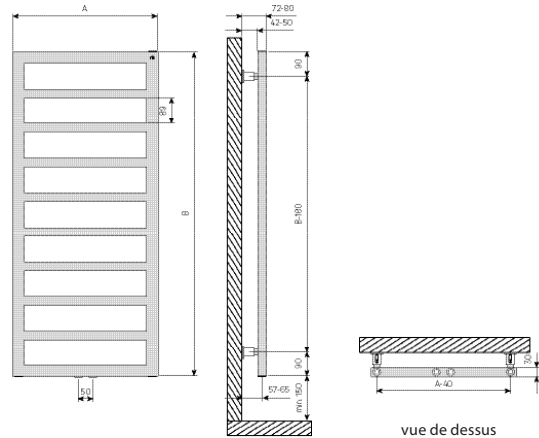
dimensions en mm

Stocké



NOUVEAU

VERSION EAU CHAUDE



Tubes

Radiateur sèche-serviettes design multifonctionnel avec des tubes émetteurs carrés de 30x30 mm et des tubes collecteurs carrés de 40x30 mm. Les points de soudure entre les tubes émetteurs et les tubes collecteurs sont entièrement polis pour une finition parfaite

Raccordement

5 x G 1/2": 3 x 1/2" raccords de côté + 2 x 1/2" raccordement central

Montage

Les radiateurs sont fixés au mur par 4 supports muraux assortis à la couleur du radiateur

Kit de montage

Le montage sur le mur est possible grâce aux 4 supports muraux en acier spécialement conçus pour ce type de tube. Les supports sont conformes à la norme VDI 6036 de classe III

Couleurs

Couleur standard : blanc RAL 9016


Autres couleurs tendance disponibles: gris anthracite RAL 7016 mat (S0022) & noir foncé RAL 9005 mat (S0029)

Pression de service: 8 bar

Température de service maximum: 95 °C

Garantie: 5 ans

Raccordement



A = largeur

B = hauteur

75/65/20 CONFORMÉMENT À LA NORME EN442
AUTRES RÉGIMES, PAR ANALOGIE AVEC EN442



B = 1120 mm

B = 1360 mm

B = 1840 mm

MODÈLE EAU CHAUDE	entraxe raccorde- ments	A	B	Poids (kg)	Volume (l)	Pente n	PUISSANCE (W)		PRIX PUBLIC H.T.€	
							75/65/20 °C (watt)	45/35/20 °C (watt)	Blanc RAL 9016	Couleur
SQ05119016	50 (M) / 460	500	1120	11,00	5,50	1,2231	443	237	618,0	708,0
SQ06119016	50 (M) / 560	600	1120	12,60	6,27	1,2162	512	275	645,0	735,0
SQ05139016	50 (M) / 460	500	1360	13,10	6,58	1,2294	532	284	700,0	790,0
SQ06139016	50 (M) / 560	600	1360	15,10	7,50	1,2343	617	328	730,0	820,0
SQ05189016	50 (M) / 460	500	1840	17,50	8,76	1,2304	718	383	865,0	955,0
SQ06189016	50 (M) / 560	600	1840	20,20	9,97	1,2372	833	443	903,0	993,0

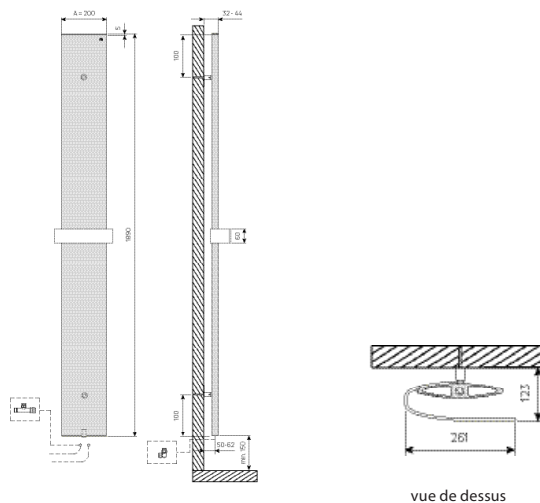
dimensions en mm

Stocké



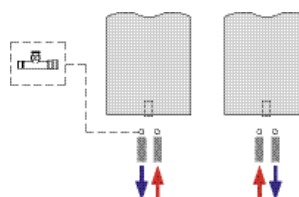
NOUVEAU

VERSION EAU CHAUDE



vue de dessus

Raccordement



Forme

Radiateur sèche-serviettes de design vertical en aluminium anodisé, accompagné d'une barre porte-serviette

Raccordement

2 x 1/2" orifices centraux permettant l'adaptation d'un corps de vanne avec tête thermostatique à commander séparément en option

Montage

Les radiateurs sont fixés par 2 supports muraux assortis à la couleur du radiateur

Kit de montage

Le montage sur le mur est possible avec 2 supports muraux en acier spécialement conçus pour ce radiateur

Les supports sont conformes à la norme VDI 6036 de classe III

Couleurs

Couleur standard : blanc RAL 9016

Autres couleurs tendance disponibles: gris anthracite RAL 7016 mat (S0022) & noir foncé RAL 9005 mat (S0029)

Pression de service: 6 bar

Température de service maximum: 90 °C


Garantie: 5 ans

A = largeur

B = hauteur

75/65/20 CONFORMÉMENT À LA NORME EN442
AUTRES RÉGIMES, PAR ANALOGIE AVEC EN442

FIGURESSE



1890 mm

MODÈLE EAU CHAUDE	entraxe raccorde- ments	A	B	Poids (kg)	Volume (l)	Pente n	PUISSANCE (W)		PRIX PUBLIC H.T.€	
							75/65/20 °C (watt)	45/35/20 °C (watt)	Blanc RAL 9016	Couleur
SL02209016	40	261	1890	6,60	0,90	1,3110	430	220	757,0	847,0

dimensions en mm