



## **Radiateurs panneaux & panneaux habillés**

Tarif technique 07/2022





# Comfort

delivered by ...  **FINIMETAL**

Notre promesse

## Comfort delivered

Chez FINIMETAL, nous nous sommes engagés à assurer des solutions de confort climatique intérieur durables, car nous savons que les systèmes de chauffage et de rafraîchissement sont essentiels à une meilleure qualité de vie.

Actuellement, trop de systèmes installés ne fonctionnent pas de manière optimale. C'est pourquoi, nous cherchons à développer des solutions complètes offrant les plus hauts niveaux de confort et d'efficacité énergétique.

**Créons le parfait climat intérieur.**



# Sommaire

## Finimetal & vous

04

LA MARQUE & VOS SERVICES

## Radiateurs Panneaux Habillés

FACE AVANT DÉCORATIVE PLANE OU RAINURÉE



### PANNEAUX HABILLÉS 4 ORIFICES

**19**

REGGANE 3010 PLAN COMPACT

4 connexions 1/2



**25**

REGGANE 3010 DECO COMPACT

4 connexions 1/2



### PANNEAUX HABILLÉS 6 ORIFICES

**37**

T6 3010 PLAN

4 connexions 1/2

2 connexions 3/4

Insert M30X1,5



**43**

T6 3010 DECO

4 connexions 1/2

2 connexions 3/4

Insert M30X1,5



### PANNEAUX HABILLÉS TERTIAIRE

**49**

T6 3010 PLAN TERTIAIRE

4 connexions s 1/2

2 connexions 3/4

Insert M30X1,5



**56**

REGGANE 3010 DECO TERTIAIRE

4 connexions 1/2



### PANNEAUX HABILLÉS VERTICAUX

**67**

PLAN VERTICAL



**69**

REGGANE DÉCO  
VERTICAL

## Radiateurs Panneaux

COMPACT



**73**

REGGANE 3010 COMPACT

4 connexions 1/2

INTÉGRÉ



**82**

REGGANE 3010 INTÉGRÉ

4 connexions 1/2

2 connexions 3/4

Insert M30X1,5

MATERNELLE



**103**

REGGANE 3010 MATERNELLE

4 connexions 1/2

2 connexions 3/4

Insert M30X1,5

TERTIAIRE



**108**

T6 3010 TERTIAIRE

4 connexions s 1/2

2 connexions 3/4

Insert M30X1,5

VERTICAL



**118**

REGGANE 3010 TERTIAIRE

4 connexions 1/2



**125**

VERTICAL

## Robinetterie & Accessoires

**134** ROBINETTERIE

**138** ACCESSOIRES

**NOUVEAU**

## Vos supports

**148** PERTE DE CHARGE

**149** PUISSANCES

**150** NUANCIERS

**152** CONDITIONS  
GÉNÉRALES DE VENTE

## Leader européen des solutions de confort climatique intérieur durables

Nous fabriquons et distribuons dans le monde entier dans plus de **20** sites de production et dans plus de **50** pays.

Au sein de Purmo Group, une nouvelle stratégie de nos marques commerciales a été lancée en Mars 2020 afin de faire face aux défis mondiaux et de mieux répondre aux besoins de nos clients, qu'il s'agisse du changement climatique, de la raréfaction des ressources ou de la croissance démographique.

**Comfort Delivered** est notre Promesse

Nous assurons le confort en :

- Permettant à nos employés de s'épanouir et en assurant leur sécurité à tout moment
- Concevant des produits inspirants et accessibles à tous
- Plaçant nos clients au centre de nos actions
- **Maintenant** la pérennité de notre entreprise

Nous unissons nos marques commerciales autour d'une vision commune et d'une identité visuelle identique.

Notre stratégie est basée sur la fourniture de solutions de chauffage et de refroidissement plus durables et plus intégrées. Notre promesse envers nos clients est d'assurer le confort. Nous y parviendrons grâce à une approche unique et complète, conçue pour optimiser les performances des systèmes de chauffage et de refroidissement.

Purmo Group s'engage à investir en permanence dans la qualité et l'innovation durables, tout en prenant en compte l'ensemble du cycle de vie de ses produits. Nous sommes convaincus que l'amélioration de l'efficacité, une meilleure intégration, un travail plus intelligent et la réduction de l'empreinte carbone joueront un rôle de premier plan pour relever certains des défis auxquels le monde est confronté. Les projections actuelles indiquent que la population mondiale atteindra 10 milliards d'habitants dans les 30 prochaines années, dont près de 70 % vivront dans les villes. Cela montre à quel point les solutions durables seront importantes pour assurer un confort climatique optimal à l'intérieur des bâtiments publics ou privés, en neuf comme en rénovation.

Nous sommes Purmo Group –  
Comfort delivered



Sièges sociaux



Bureaux administratifs et entrepôts



Usines



Bureaux de ventes



En France, notre marque commerciale FINIMETAL, s'inscrit dans cette nouvelle dynamique pour mieux répondre à vos besoins et vous proposer des solutions plus globales et encore plus durables dans le domaine du chauffage et du rafraîchissement.

Crée en 1956 par Usinor, FINIMETAL est reconnu pour la fabrication de son légendaire radiateur plissé Lamella et se positionne aujourd'hui comme un partenaire technologique de premier plan en Europe. N°1 sur le marché des radiateurs panneaux et panneaux habillés FINIMETAL conforte sa place avec une offre la plus large et la plus aboutie du marché alliant technicité et esthétisme.

Sa nouvelle Génération de panneaux 3010 est lancée en 2019. Elle bénéficie d'une pression de service à 10 bar, de clips de maintien marqués FINIMETAL et d'un insert pré-monté en usine M30x1,5 pour les modèles intégrés. FINIMETAL c'est aussi toute une gamme de radiateurs décoratifs tubulaires et multicolennes en version sur mesure apportant une réelle valeur ajoutée et un confort thermique optimal. Fabriquées principalement en France, les gammes de sèche serviettes et de radiateurs sont conçues pour s'adapter au mieux aux exigences des réglementations thermiques actuelles. Le large éventail de nuances – Sanitaire, RAL et Texturé – donne à vos radiateurs de l'élégance et du raffinement.

Adapté pour les projets tant en neuf qu'en rénovation, FINIMETAL propose également une gamme de plancher

chauffant, en version hydraulique COSYTHERM ainsi qu'un système complet de tubes multicouche et raccords EASYTEC pour parfaire vos réseaux de distribution sanitaire et chauffage.

Fort de ses 60 ans d'expertise dans le domaine du chauffage (radiateurs, sèche-serviettes et plancher chauffant), FINIMETAL renforce le déploiement de ses activités grâce aux récentes acquisitions faites par Purmo Group. L'objectif est de vous faire profiter d'un savoir-faire reconnu et de bénéficier ainsi de solutions globales de chauffage et de raccordement sanitaire. Avec des produits certifiés et design, FINIMETAL s'adapte au mieux aux exigences des réglementations thermiques actuelles tout en offrant un confort d'utilisation et en apportant une touche d'élégance à vos projets.

Notre nouvelle histoire s'accompagne d'un nouvel univers visuel et d'un nouveau logo qui reflètera notre expertise en matière de chauffage et de rafraîchissement.



# La maison de notre marque commerciale



Améliorer l'efficacité

**Optimisation** de l'efficacité énergétique grâce à la précision du système



Meilleure intégration

**Intégrons des solutions** dans des systèmes innovants pour de meilleures performances



Travailler plus intelligemment

Collaborons pour rendre le **travail plus intelligent**



Réduire l'empreinte carbone

Concentrons nous sur le cycle de vie complet du produit et **réduisons l'impact climatique**





# Finimetal & Vous

## La marque et vos services



### Production - Usines

Production et commercialisation  
dans plus de 20 sites et dans 50 pays

#### Processus de production

Les radiateurs FINIMETAL sont soumis aux divers processus de contrôle de qualité reconnus internationalement et aux processus de fabrication spécifiques à nos sites de production certifiés ISO. En outre, les données sur la qualité et les performances des radiateurs panneaux et panneaux

habillés FINIMETAL sont constamment passées en revue et contrôlées par des institutions européennes accréditées. Un processus de fabrication soigné garantit les meilleures performances avec des soudures précises, des essais d'étanchéité fiables et des surfaces de traitement brillantes - une sécurité combinée à des finitions d'exception!

#### Traitement de surface et peinture

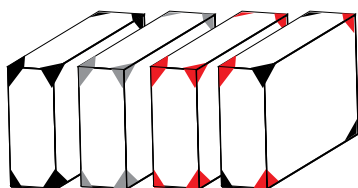
Les radiateurs panneaux et panneaux habillés Finimetal bénéficient d'un traitement de surface très soigné, appliqué en 3 phases :

**1 Pré-traitement** comprend le dégraissage (élimination des huiles et des graisses), le phosphatage et le rinçage à l'eau déminéralisée des radiateurs.

**2 Protection par cataphorèse :** les radiateurs sont recouverts, par immersion, d'une couche de fond antirouille par le procédé de cataphorèse. Les radiateurs sont alors cuits au four à air chaud à une température de 190°C.

**3 Revêtement de finition :** la couche finale est en Poudre Epoxy Polyester RAL9016 appliquée sur le radiateur par électrophorèse. La peinture est ensuite cuite au four à une température de 210°C.

# Garantie - Qualité



## Emballage : identifiable facilement

4 coins de protections en carton de couleurs identifiables :

### Radiateurs Panneaux Horizontaux

- Coins **NOIR** pour les radiateurs panneaux 6 orifices
- Coins **GRIS** pour les radiateurs panneaux 4 orifices et intégrés
- Coins **GRIS** et **NOIR** pour les radiateurs panneaux 32KV

### Radiateurs Panneaux Habillés Horizontaux

- Coins **ROUGE** pour les radiateurs avec face-avant Plane lisse
- Coins **ROUGE/NOIR** pour les radiateurs avec face-avant Décorative rainurée



## Garantie 10 ans des radiateurs FINIMETAL

FINIMETAL étend sa garantie à 10 ans sur l'ensemble de sa gamme de radiateurs panneaux et panneaux habillés afin de vous assurer la pérennité de vos produits dans le temps. Vous bénéficiez ainsi d'une garantie de 10 ans pour le corps de chauffe et 2 ans pour la peinture dans le cadre de nos conditions générales de vente (pour toute installation à partir du 1<sup>er</sup> mars 2016).

## Disponibilité des produits

RADIATEURS PANNEAUX  
ET PANNEAUX HABILLÉS H&V

**Stocké** : Produits stockés à l'entrepôt de l'usine de Zonhoven en Belgique et de Biache-Saint-Vaast en France.

### Commande chantier

La disponibilité des produits "Stocké" peut varier suivant les quantités commandées, merci de nous contacter.

## Qualité pour un maximum de sécurité

Les radiateurs panneaux et panneaux habillés FINIMETAL sont fabriqués en tôle d'acier laminé à froid selon la norme EN 442-1. Les radiateurs FINIMETAL répondent ainsi à de nombreuses normes (tel que, par exemple, le Standard Européen EN 442 ou la marque CE). Nos usines sont certifiées ISO 9001 & ISO 14001 et bénéficie d'un acier de très haute qualité permet une parfaite résistance mécanique et une excellente tenue à la corrosion.



## En un clin d'œil, les caractéristiques de vos radiateurs panneaux et panneaux habillés

Performance énergétique et Chaleur Douce

La totalité de la gamme eau chaude FINIMETAL vous offre la possibilité de pouvoir travailler à basse température et répond ainsi, encore et toujours, aux nouvelles exigences thermiques. Vous retrouverez les éléments vous permettant de déterminer vos radiateurs en adéquation avec votre installation, dans cette documentation technique.



Nos radiateurs reçoivent une couche primaire de protection par électrophorèse, puis un revêtement de peinture dans la couleur de votre choix.



Conformément à la Directive Européenne 2002/96/CE, relative à l'élimination des Déchets des Equipements Electriques et Electroniques (DEEE), l'ensemble des radiateurs et sèche-serviettes électriques et mixtes est soumis à une Éco-participation.



Nos radiateurs sont fabriqués dans notre usine française à Biache-Saint-Vaast (62) ou dans nos usines européennes.



Tous les radiateurs eau chaude FINIMETAL sont conçus pour fonctionner en Basse Température.



## Vos pictogrammes



Hauteur



Entraxe



Bouchon purgeur



Pression d'épreuve



Longueur / Largeur



Distance au mur



Bouchon de vidange



Température de service



Aller



Bouchon plein



Pression de service



Orifices de raccordement



Retour



Version Eau Chaude



Couleurs



# Site internet

Adaptable automatiquement à l'espace disponible sur vos écrans, le site internet vous garantit une navigation simple et intuitive depuis votre mobile, votre tablette ou votre ordinateur.

## Découvrez vos outils pratiques au quotidien :

- **Calculateur de puissances** pour choisir facilement vos radiateurs FINIMETAL,
- **Configurateur couleurs** pour tester les diverses nuances sur vos radiateurs,
- Téléchargement des **documentations et fiches produits sous format PDF** en un clic,
- **Géolocalisation des distributeurs partenaires** pour acheter vos radiateurs FINIMETAL.
- **Fichiers REVIT BIM et DWG disponibles** pour toutes nos gammes.

## «Responsive Web Design» pour surfer en toute liberté

[www.finimetal.fr](http://www.finimetal.fr)



## Logiciel de détermination

Notre logiciel de détermination a été conçu pour vous aider à réaliser des déterminations tant pour des installations en bitube ainsi que des chiffrages.

De nouvelles interfaces plus ergonomiques et de nombreuses options ont été développées afin de faciliter la prise en main de l'outil. Il intègre les prix publics H.T. correspondant à l'offre actuelle.

En téléchargement sur notre site Internet :

 [www.finimetal.fr/telechargement/logiciel\\_et\\_outil.htm](http://www.finimetal.fr/telechargement/logiciel_et_outil.htm)

## Calculateur de puissances

Cet outil disponible directement depuis notre site internet vous permet de déterminer et sélectionner les radiateurs compatibles avec votre installation.

Une liste de radiateurs peut être identifiée et conservée pour vos différents projets.

Laissez-vous guider :

 [www.finimetal.fr/documentation/calculator.htm](http://www.finimetal.fr/documentation/calculator.htm)



Nos responsables de secteur ainsi que l'équipe du service Technico-Commercial Sédentaire sont à votre disposition afin de vous guider dans l'installation et l'utilisation de ces outils indispensables à la définition de vos projets.

# Au plus proche de nos clients



**JULIAN STOCKS**  
**VICE-PRÉSIDENT FRANCE (DIRECTION GÉNÉRALE ET STRATÉGIQUE FRANCE)**



**EDDY VAN DIJCK**  
**DIRECTEUR DES VENTES NATIONALES**  
pilote l'équipe commerciale composée de 14 personnes présentes  
au quotidien sur le terrain avec vous.



**GRÉGORY TARTARE**  
**RESPONSABLE DU SERVICE CLIENTS /DIRECTEUR USINE FRANCE**

## NOTRE OBJECTIF :

- Prendre en charge l'ensemble des actions d'identification et de détections d'opportunités afin d'agir en amont des projets et suivre le déroulement des affaires.
- Aider nos clients à monter en gamme et passer d'une approche produit à une approche système.
- Créer une relation de privilège avec chaque acteur de la profession.

Cette organisation commerciale nous permet ainsi de vous répondre plus rapidement et efficacement en maîtrisant le processus grâce à une connaissance parfaite des différents intervenants depuis l'appel d'offre jusqu'à la réalisation du projet.

## SERVICE CLIENTS (SC)

**FLORENCE DELANNOY** (RÉFÉRENTE SERVICE CLIENT)

## COMMANDES

**PEGGY DESQUIENS** (RÉFÉRENTE ACTIVITÉ COMMANDES)

03 91 19 44 85

[commande-fr@purmogroup.com](mailto:commande-fr@purmogroup.com)

## NON-CONFORMITES

**RUDY WARNAULT** (RÉFÉRENT ACTIVITÉ NON-CONFORMITÉS)

03 91 19 44 84

[nonconformite-fr@purmogroup.com](mailto:nonconformite-fr@purmogroup.com)

# Une équipe de professionnels à votre service

**Julian Stocks**  
Vice-Président France  
Purmo Group France

**Damien Dufresne**  
Responsable de la prescription nationale  
et des grands comptes  
+33 (0)6 08 26 94 21  
damien.dufresne@purmogroup.com

**Eddy Van Dijk**  
Directeur des ventes nationales

**Johann Naudin**  
Chef des ventes de la région IDF

**Luc Blier**  
Chef des ventes  
de la région Ouest

**Arnaud Domingie**  
Chef des ventes  
de la région Sud

**Anthony Marion**  
Chef des ventes  
de la région Est

## Vos responsables de secteur et de prescription

### RÉGION OUEST

- Luc Blier**  
Chef des ventes  
(22, 29, 35, 44, 56)  
+33 (0)6 80 66 35 47  
luc.blier@purmogroup.com
- Sébastien Moreau**  
(14, 49, 50, 53, 61, 72)  
+33 (0)6 73 86 46 13  
sebastien.moreau@purmogroup.com
- Samuel Gauthier**  
(16, 17, 18, 36, 37, 41, 79, 85, 86)  
+33 (0)6 08 51 26 20  
samuel.gauthier@purmogroup.com

### RÉGION SUD

- Arnaud Domingie**  
Chef des ventes  
(19, 23, 24, 32, 33, 40, 46, 47, 64, 65, 87)  
+33 (0)6 89 46 12 60  
arnaud.domingie@purmogroup.com
- Richard Grasset**  
(09, 11, 12, 15, 30, 31, 34, 48, 66, 81, 82)  
+33 (0)6 80 66 07 62  
richard.grasset@purmogroup.com
- Laurent Mulliez**  
(2A/2B, 04, 05, 06, 13, 83, 84)  
+33 (0)6 80 42 09 97  
laurent.mulliez@purmogroup.com

### RÉGION NORD

- Vincent Vanpeperstraete**  
(08, 10, 51 - en commun 02, 59, 60, 62, 80)  
+33 (0)6 85 44 69 83  
vincent.vpp@purmogroup.com
- Rodrigue Fouricquet**  
(27, 76 - en commun 02, 59, 60, 62, 80)  
+33 (0)6 31 01 60 39  
rodrigue.fouricquet@purmogroup.com

### RÉGION IDF

- Johann Naudin**  
Chef des ventes  
(45, 58, 77, 89)  
+33 (0)6 80 66 16 45  
johann.naudin@purmogroup.com
- Lewis Cardon**  
(28, 75, 78, 93, 95)  
+33 (0)7 87 87 88 26  
lewis.cardon@purmogroup.com
- Sophie Ligerot**  
(91, 92, 94)  
+33 (0)6 80 66 32 21  
sophie.ligerot@purmogroup.com

### RÉGION EST

- Anthony Marion**  
Chef des ventes  
(52, 54, 55, 57, 67, 68, 70, 88, 90)  
+33 (0)6 78 03 36 27  
anthony.marion@purmogroup.com
- Franck Imbert**  
(01, 21, 25, 38, 39, 71, 73, 74)  
+33 (0)6 33 29 57 97  
franck.imbert@purmogroup.com
- Alexis Schaeffer**  
(03, 07, 26, 42, 43, 63, 69)  
+33 (0)6 27 45 26 55  
alexis.schaeffer@purmogroup.com

## Support Régional de la Force de vente

### RÉGION OUEST

commercial-ouest@purmogroup.com

### RÉGION SUD

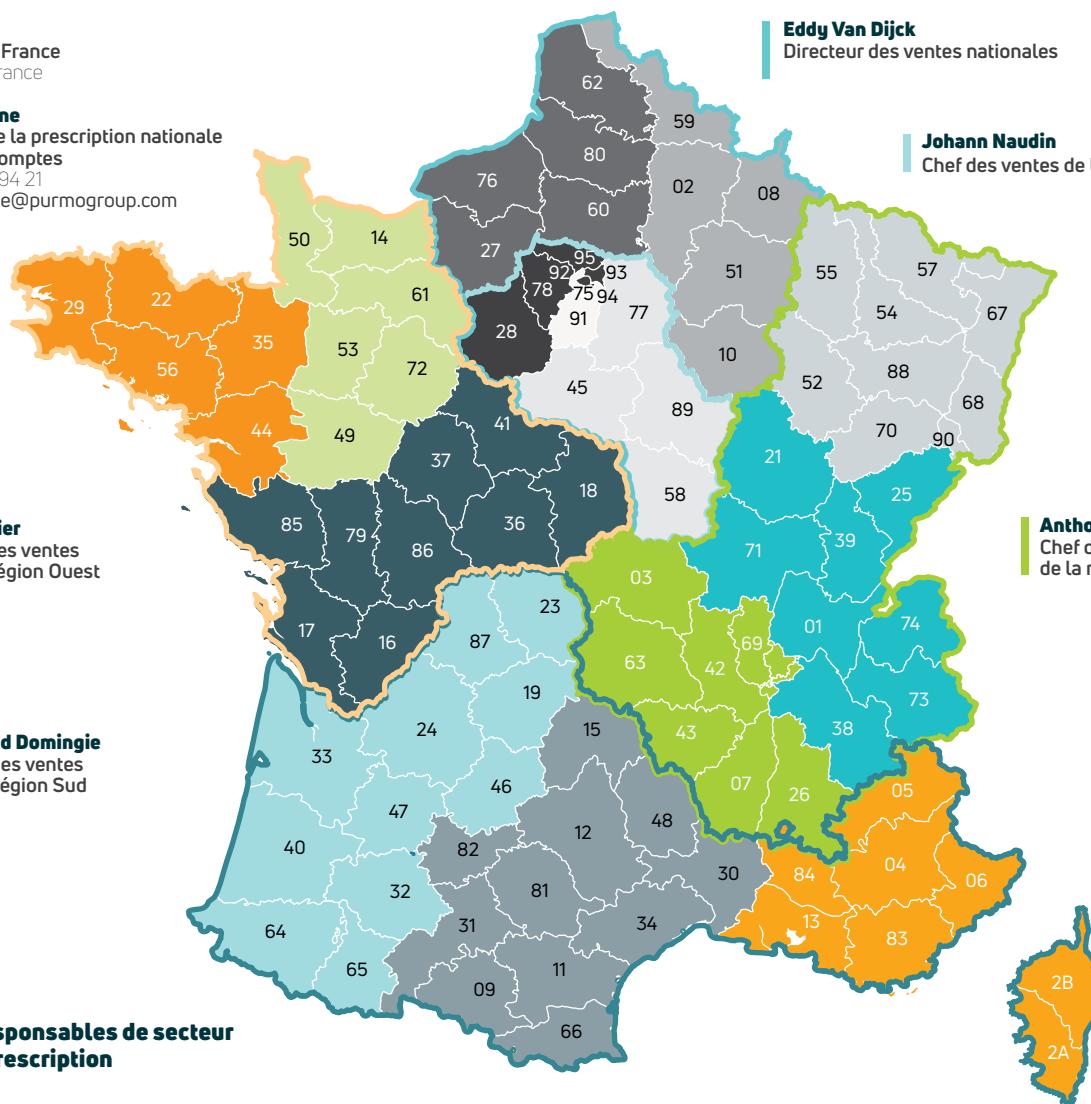
commercial-sud@purmogroup.com

### RÉGION NORD & ILE-DE-FRANCE

commercial-idfnord@purmogroup.com

### RÉGION EST

commercial-est@purmogroup.com







# Radiateurs Panneaux Habillés

## Panneaux habillés 4 orifices



**19 NOUVEAU**

REGGANE 3010  
PLAN COMPACT



**25**

REGGANE 3010  
DECO COMPACT



## Panneaux habillés 6 orifices



**37**

T6 3010 PLAN



**43 NOUVEAU**

T6 3010 DECO



## Panneaux Habillés Tertiaire



**49**

T6 3010  
PLAN TERTIAIRE



**56 NOUVEAU**

REGGANE 3010  
DECO TERTIAIRE



## Panneaux habillés verticaux



**67**

PLAN VERTICAL



**69**

REGGANE DÉCO  
VERTICAL



# Habillez vos radiateurs panneaux

Continuer à monter en gamme avec le panneau habillé est notre volonté.

## SPÉCIFICITÉS DES RADIATEURS PANNEAUX HABILLÉS

	REGGANE 3010 PLAN Compact	REGGANE 3010 DECO Compact	T6 3010 PLAN	T6 3010 DECO	T6 3010 PLAN TERTIAIRE	REGGANE 3010 DECO TERTIAIRE	REGGANE DÉCO VERTICAL	PLAN VERTICAL
Version	Horizontale	Horizontale	Horizontale	Horizontale	Horizontale sans ailettes	Horizontale sans ailettes	Verticale	Verticale
Modèle	11KP/21KP/ 22KP/33KP	11KD/21KD/ 22KD/33KD	11PM/21PM/ 22PM/33PM	11DM/21DM/ 22DM/33DM	10PM/20PM/ 30PM	10KD/20KD/ 30KD	21DV	21PV & 22PV
Face avant décorative	lisse	rainurée	lisse	rainurée	lisse	rainuré	rainurée	lisse
Grille supérieure	✓	✓	✓	✓				
Joues latérales	✓	✓	✓	✓			✓	✓
Orifices de raccordement	4 x Ø 15/21 portée plate - femelle	4 x Ø 15/21 portée plate - femelle	4 x Ø 15/21 portée plate - femelle 2 centraux en bas x Ø 20/27 eurocône portée co- nique mâle	4 x Ø 15/21 portée plate - femelle 2 centraux en bas x Ø 20/27 eurocône portée co- nique mâle	4 x Ø 15/21 portée plate - femelle 2 centraux en bas x Ø 20/27 eurocône portée co- nique mâle	4 x Ø 15/21 portée plate - femelle	4 x Ø 15/21 2 centraux en bas x Ø 15/21 portée plate - femelle	4 x Ø 15/21 2 centraux en bas x Ø 15/21 portée plate - femelle
Insert thermos- tatique inclus			<b>M30 X 1,5 fileté</b>	<b>M30 X 1,5 fileté</b>	<b>M30 X 1,5 fileté</b>			
Livré avec bouchons (purgeur, vidange et plein)	✓	✓	✓	✓	✓	✓	✓	✓
Pression de service	10 bar pression d'épreuve = 13 bar	10 bar pression d'épreuve = 13 bar	10 bar pression d'épreuve = 13 bar	10 bar pression d'épreuve = 13 bar	10 bar pression d'épreuve = 13 bar	10 bar pression d'épreuve = 13 bar	6 bar pression d'épreuve = 7,8 bar	6 bar pression d'épreuve = 7,8 bar
Température de service maxi- male	110 °C	110 °C	110 °C	110 °C	110 °C	110 °C	110 °C	110 °C
Canne d'alimen- tation intégrée			✓ en forme de T	✓ en forme de T	✓ en forme de T			
Consoles de fixations incluses	✓	✓	✓	✓	✓	✓	✓	✓
Étriers de fixation	✓	✓	✓	✓	✓	✓		
Couleur standard RAL 9016	✓	✓	✓	✓	✓	✓	✓	✓
Supplément RAL, Texturé & Métal : + 80 €	✓	✓	✓	✓			✓	✓
NF	en cours	en cours	✓	✓			✓	
CE	✓	✓	✓	✓	✓	✓	✓	✓
Garantie : 10 ans*	✓	✓	✓	✓	✓	✓	✓	✓

\* pour le corps de chauffe et 2 ans pour la peinture dans le cadre de nos conditions générales de vente.





“ Le savoir faire du groupe Finimetal  
et l'automatisation de  
nos chaînes de productions  
vous garantissent  
des produits aboutis et disponibles  
à un prix attractif. ”



Reggane 3000  
Vertical

Reggane Déco  
Vertical



Reggane 3010  
Compact


Reggane 3010  
Déco Compact



T6 3010

T6 Plan 3010

## Panneaux habillés 4 orifices



### REGGANE 3010 PLAN COMPACT (KP)

Le radiateur panneau habillé REGGANE 3010 PLAN Compact est composé de 4 orifices 15/21 sur le côté. Il est habillé de deux joues latérales sur le côté englobant la grille supérieure maintenue par deux élégants clips marqués FINIMETAL. Sa face avant plane se distingue par sa surface lisse apportant un design très pure.



### REGGANE 3010 DECO COMPACT (KD)

Le radiateur panneau habillé REGGANE 3010 DECO Compact est composé de 4 orifices 15/21 sur le côté. Il est habillé de deux joues latérales sur le côté englobant la grille supérieure maintenue par deux élégants clips sérigraphiés FINIMETAL. Sa face avant décorative se distingue par de fines lignes structurée au design moderne.

## PRÉSENTATION DE LA GAMME HORIZONTALE

MODÈLE 11KP ET 11KD	MODÈLE 21KP ET 21KD	MODÈLE 22KP ET 22KD	MODÈLE 33KP ET 33KD
Pas : 40 mm	Pas : 40 mm	Pas : 40 mm	Pas : 40 mm
400 à 2000 mm 213 à 1918 watts	400 à 2000 mm 314 à 2602 watts	400 à 3000 mm 534 à 3597 watts	400 à 2600 mm 626 à 5319 watts

## AVANTAGES DE LA GAMME



En version Compact, il est doté d'une grille et de joues très esthétiques aux bords arrondis.



**Clips Finimetal**, Système de blocage de la grille supérieure pour renforcer le maintien et ainsi sécuriser votre installation.

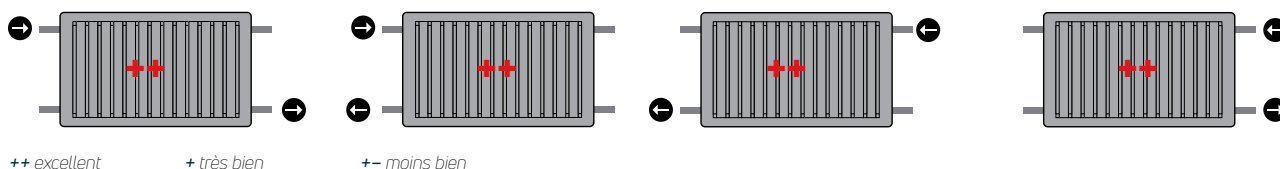


10 bar

10 bar de pression,  
pour plus de performance.

## Panneaux habillés 4 orifices

### RACCORDEMENT STANDARD



### KIT HYDROCABLÉ

#### Composition :

- 1 Corps de vanne thermostatisé
- 1 Té de réglage
- 1 Tête thermostatique

Références de commande: Voir p139

#### NOUVEAU


#### Disponible en version:

- Équerre ou Équerre inversée
- Diamètre PER 12 ou PER 16
- A glissement ou par sertissage
- Sous 3 versions : Type 11, Type 20 et 21 ou Type 22/30/32 et 33



### KIT DE RÉHABILITATION

Référence de commande kit de réhabilitation : KITREHAB60 - Voir page 138



### CONTENANCE EN EAU, POIDS ET PENTE

Volume : litre par mètre

Hauteur Type	300	400	500	600	750	900
11	2,00	2,50	3,00	3,75	4,50	5,25
21	4,00	5,25	6,25	7,50	9,00	10,50
22	4,00	5,25	6,25	7,50	9,00	10,50
33	6,00	7,50	9,50	11,00	-	15,75

Poids : kilogramme par mètre

Hauteur Type	300	400	500	600	750	900
11	12,75	17,00	19,25	22,25	28,25	32,75
21	18,25	24,25	28,00	33,00	42,00	49,25
22	21,50	29,00	32,50	37,50	48,75	56,25
33	30,75	41,50	46,50	53,75	-	80,75

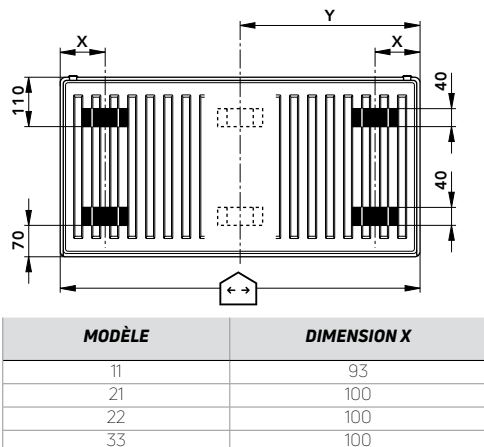
Pente

Hauteur Type	300	400	500	600	750	900
11	1,3111	1,3211	1,3129	1,3031	1,3007	1,3275
21	1,3277	1,3265	1,2994	1,3022	1,3027	1,3262
22	1,3081	1,3281	1,3220	1,3371	1,3328	1,3487
33	1,3136	1,3422	1,3270	1,3334	-	1,3361

## Panneaux habillés 4 orifices

### SYSTÈME DE FIXATION - CONSOLE MCW 6

#### POSITION DES ÉTRIERS DE FIXATION



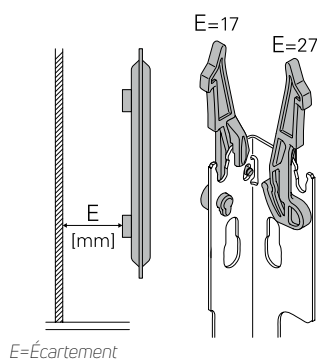
Dimensions en mm

Y = Longueur du radiateur (mm)

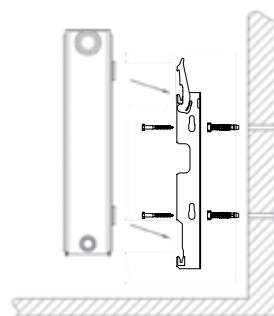
2

Modèle	Hauteur	Longueur	Console	
11	300	<1800	MCW 6	4x
	300	≥1800	MCW 6	6x
	400-900	<1800	MCW 6	4x
	400-900	≥1800	MCW 6	6x
21/22	300	<1800	MCW 6	4x
	300	≥1800	MCW 6	6x
	400-900	<1800	MCW 6	4x
	400-900	≥1800	MCW 6	6x
33	300	<1800	MCW 6	4x
	300	≥1800	MCW 6	6x
	400-900	<1800	MCW 6	4x
	400-900	≥1800	MCW 6	6x

#### POSITION DES CONSOLES DE FIXATION



Élément encliqueté avec dispositif de sécurité intégré permettant d'enlever et de déplacer le radiateur en toute sécurité.



#### COTES DE MONTAGE

H	B1 Ø8	B2 Ø8	B1 Ø6	B2 Ø6
300	156	57	165	57
400	256	136	265	145
500	356	136	365	145
600	456	136	465	145
750	606	136	615	145
900	756	136	765	145

Dimensions en mm


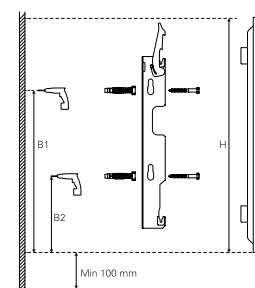
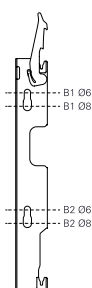
#### DISTANCE AU MUR

MODÈLE	Hauteur	Dim. Z (console - écartement 27 mm)
11	300 à 900	50
21	300 à 900	74
22	300 à 900	86
33	300 à 900	86

#### ENTRAXE D'ALIMENTATION

ENTRAXE D'ALIMENTATION EC
EC = H - 27 - 27

Dimensions en mm



Référence de commande Système de fixation - Voir pages 140 à 142





Radiateurs Panneaux Habillés  
Panneaux habillés 4 orifices

## **REGGANE 3010 PLAN Compact**

 **NOUVEAU**



10 bar

Finition soignée aux bords arrondis, le radiateur panneau habillé REGGANE 3010 PLAN Compact incarne la pureté avec sa face-avant plane ainsi que ses joues latérales surmontées d'une grille supérieure fixée par de soigneux clips marqués FINIMETAL. Raccordé au système de chauffage central à l'aide de ses 4 orifices, il bénéficie d'une pression de service 10 bar.



comfort delivered by

**FINIMETAL**



Radiateurs Panneaux Habillés  
Panneaux habillés 4 orifices

# REGGANE 3010 PLAN Compact



## Informations techniques

Face avant	Lisse
Orifices de raccordement	4 x Ø 15/21 - portée plate femelle
Pression de service	10 bar (pression d'épreuve = 13 bar)
Température de service maximale	110 °C
Étriers de fixation	4 ou 6 selon la longueur du radiateur
Livré avec	<ul style="list-style-type: none"> <li>- Grille supérieure dotée de 2 clips de fixation designé Finimetal.</li> <li>- Joutes latérales</li> <li>- Bouchons de vidange, bouchons purgeurs et bouchons pleins</li> <li>- Console de fixation</li> </ul>
Couleur standard	Blanc Trafic RAL 9016
Supplément Couleur voir page 150 : + 80 €	Ral, Texturé & Metal

CODE DE COMMANDE			
21KP	400		0600
MODÈLE	HAUTEUR	Espace	Longueur

### Exemple :

commande d'un Reggane 3010 21KP de Hauteur 400 mm et de Longueur 600 mm



10 bar

TYPE 11KP	TYPE 21KP	TYPE 22KP	TYPE 33KP

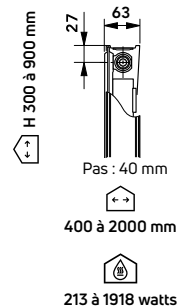
## Profondeur de gamme et palettisation

La gamme 3010 Plan Compact en un clin d'œil

FINIMETAL REGGANE 3010 PLAN COMPACT																								
Modèle	11						21						22						33					
Hauteur (mm)	300	400	500	600	750	900	300	400	500	600	750	900	300	400	500	600	750	900	300	400	500	600	750	900
Longueur (mm)																								
400	16	16	8	8	8	8	16	16	8	8	8	8		16	8	8	8	8			6	6	6	6
520	16	16	8	8	8	8	16	16	8	8	8	8		16	8	8	8	8			6	6	6	6
600	16	16	8	8	8	8	16	16	8	8	8	8		16	8	8	8	8			6	6	6	6
720	8	8	8	8	8	8	8	8	8	8	8	8		8	8	8	8	8			5	5	5	5
800	8	8	8	8	8	8	8	8	8	8	8	8	8	8	8	8	8	8	6	6	5	5	5	5
920	8	8	8	8	8	8	8	8	8	8	8	8	8	8	8	8	8	8	6	6	5	5	5	5
1000	8	8	8	8	8	8	8	8	8	8	8	8	8	8	8	8	8	8	6	6	5	5	5	5
1120	8	8	8	8	8	8	8	8	8	8	8	8	8	8	8	8	8	8	6	6	5	5	5	5
1200	8	8	8	8	8	8	8	8	8	8	8	8	8	8	8	8	8	8	6	6	5	5	5	5
1320		8	8	8	8	8		8	8	8	8	8	8	8	8	8	8	8	6	6	5	5	5	5
1400		8	8	8	8	8		8	8	8	8	8	8	8	8	8	8	8	6	6	5	5	5	5
1600		8	8	8	8	8		8	8	8			8	8	8	8	8	8	6	6	5	5		
1800		8	8	8				8	8	8			8	8	8	8			6	6	5	5		
2000			8	8				8	8				8	8	8	8			6	6	5	5		
2200													8	8	8	8			6			5		
2400													8	8	8	8			6					
2600													8	8	8	8			6					
2800													8	8	8	8								
3000													8	8	8	8								

# REGGANE 3010 PLAN Compact

## TYPE 11KP



## Type 11KP

Longueur (mm)	Hauteur (mm)	300	400	500	600	750	900
400	75/65/20 55/45/20 €	213 109 <b>116,2</b>	264 134 <b>143,2</b>	314 161 <b>152,8</b>	338 174 <b>144,9</b>	415 214 <b>165,4</b>	480 244 <b>187,8</b>
520	75/65/20 55/45/20 €	277 142 <b>151,2</b>	343 175 <b>187,8</b>	408 209 <b>198,9</b>	439 226 <b>189,3</b>	539 277 <b>211,7</b>	623 316 <b>243,5</b>
600	75/65/20 55/45/20 €	320 164 <b>149,7</b>	396 202 <b>184,5</b>	470 240 <b>197,4</b>	506 260 <b>187,8</b>	622 320 <b>213,2</b>	719 365 <b>246,7</b>
720	75/65/20 55/45/20 €	383 196 <b>179,7</b>	475 242 <b>222,8</b>	564 288 <b>237,1</b>	608 312 <b>208,5</b>	747 384 <b>241,9</b>	863 438 <b>288,1</b>
800	75/65/20 55/45/20 €	426 218 <b>175,2</b>	528 269 <b>216,5</b>	627 321 <b>240,5</b>	675 347 <b>219,5</b>	830 427 <b>254,6</b>	959 487 <b>292,8</b>
920	75/65/20 55/45/20 €	490 251 <b>187,8</b>	607 309 <b>232,4</b>	721 369 <b>254,6</b>	776 399 <b>244,9</b>	954 491 <b>283,2</b>	1103 560 <b>326,2</b>
1000	75/65/20 55/45/20 €	533 273 <b>194,2</b>	660 336 <b>240,5</b>	784 401 <b>268,9</b>	844 434 <b>265,9</b>	1037 534 <b>307,1</b>	1199 609 <b>354,8</b>
1120	75/65/20 55/45/20 €	596 305 <b>216,5</b>	739 376 <b>268,9</b>	878 449 <b>292,8</b>	945 486 <b>297,6</b>	1161 597 <b>343,7</b>	1343 682 <b>385,1</b>
1200	75/65/20 55/45/20 €	639 327 <b>226,1</b>	792 403 <b>280,1</b>	941 481 <b>313,6</b>	1013 521 <b>308,7</b>	1244 640 <b>369,2</b>	1439 730 <b>412,1</b>
1320	75/65/20 55/45/20 €		871 444 <b>299,2</b>	1035 529 <b>345,4</b>	1114 573 <b>340,5</b>	1369 704 <b>393,2</b>	1583 803 <b>453,5</b>
1400	75/65/20 55/45/20 €		924 471 <b>318,3</b>	1098 561 <b>356,5</b>	1182 607 <b>350,1</b>	1452 747 <b>417,0</b>	1679 852 <b>480,7</b>
1600	75/65/20 55/45/20 €		1056 538 <b>362,8</b>	1254 641 <b>407,4</b>	1350 694 <b>399,4</b>	1659 854 <b>475,8</b>	1918 974 <b>548,9</b>
1800	75/65/20 55/45/20 €		1188 605 <b>385,1</b>	1411 722 <b>445,5</b>	1519 781 <b>436,1</b>		
2000	75/65/20 55/45/20 €			1568 802 <b>493,2</b>	1688 868 <b>483,7</b>		
2200	75/65/20 55/45/20 €						
2400	75/65/20 55/45/20 €						
2600	75/65/20 55/45/20 €						
2800	75/65/20 55/45/20 €						
3000	75/65/20 55/45/20 €						

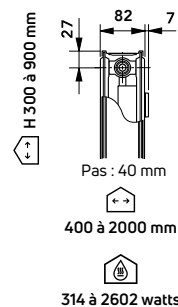


FEE : pour toute commande inférieure à 750 H.T.€ nets, participation aux frais d'enregistrement et d'expédition de 40 € nets. Commande chantier : La disponibilité des produits «Stocké» peut varier suivant les quantités commandées, merci de nous contacter.

Stocké

# REGGANE 3010 PLAN Compact

## TYPE 21KP



### Type 21KP

Longueur (mm)	Hauteur (mm)	300	400	500	600	750	900
400	75/65/20 55/45/20 €	314 159 <b>149,7</b>	395 201 <b>189,3</b>	469 241 <b>197,4</b>	520 267 <b>198,9</b>	604 310 <b>219,5</b>	708 360 <b>256,2</b>
520	75/65/20 55/45/20 €	408 207 <b>194,2</b>	514 261 <b>244,9</b>	610 314 <b>256,2</b>	676 348 <b>238,7</b>	785 404 <b>284,9</b>	920 467 <b>334,2</b>
600	75/65/20 55/45/20 €	470 239 <b>197,4</b>	593 301 <b>249,8</b>	704 362 <b>268,9</b>	781 402 <b>260,9</b>	906 466 <b>294,4</b>	1061 539 <b>354,8</b>
720	75/65/20 55/45/20 €	564 286 <b>226,1</b>	711 361 <b>284,9</b>	844 435 <b>307,1</b>	937 482 <b>304,0</b>	1087 559 <b>342,3</b>	1274 647 <b>413,7</b>
800	75/65/20 55/45/20 €	627 318 <b>251,5</b>	790 401 <b>308,7</b>	938 483 <b>323,1</b>	1041 535 <b>327,9</b>	1208 621 <b>369,2</b>	1415 719 <b>432,8</b>
920	75/65/20 55/45/20 €	721 366 <b>275,2</b>	909 462 <b>346,8</b>	1079 556 <b>370,7</b>	1197 615 <b>365,9</b>	1389 714 <b>397,9</b>	1627 826 <b>498,0</b>
1000	75/65/20 55/45/20 €	784 398 <b>292,8</b>	988 502 <b>377,1</b>	1173 604 <b>380,2</b>	1301 669 <b>397,9</b>	1510 776 <b>432,8</b>	1769 898 <b>541,1</b>
1120	75/65/20 55/45/20 €	878 446 <b>310,2</b>	1106 562 <b>421,7</b>	1313 676 <b>413,7</b>	1457 749 <b>431,3</b>	1691 869 <b>467,8</b>	1981 1006 <b>585,5</b>
1200	75/65/20 55/45/20 €	941 478 <b>332,6</b>	1185 602 <b>418,5</b>	1407 724 <b>442,3</b>	1561 803 <b>461,5</b>	1812 931 <b>501,2</b>	2123 1078 <b>628,5</b>
1320	75/65/20 55/45/20 €		1304 662 <b>459,8</b>	1548 797 <b>488,5</b>	1717 883 <b>507,5</b>	1993 1024 <b>552,3</b>	2335 1186 <b>646,0</b>
1400	75/65/20 55/45/20 €		1383 702 <b>448,8</b>	1642 845 <b>501,2</b>	1821 936 <b>521,9</b>	2114 1087 <b>585,5</b>	2477 1258 <b>685,8</b>
1600	75/65/20 55/45/20 €		1580 802 <b>512,4</b>	1876 966 <b>572,8</b>	2082 1071 <b>596,8</b>		
1800	75/65/20 55/45/20 €		1778 903 <b>577,6</b>	2111 1087 <b>646,0</b>	2342 1204 <b>647,7</b>		
2000	75/65/20 55/45/20 €			2345 1207 <b>716,0</b>	2602 1338 <b>720,7</b>		
2200	75/65/20 55/45/20 €						
2400	75/65/20 55/45/20 €						
2600	75/65/20 55/45/20 €						
2800	75/65/20 55/45/20 €						
3000	75/65/20 55/45/20 €						



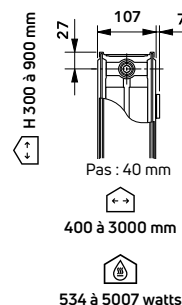
FEE : pour toute commande inférieure à 750 H.T.€ nets, participation aux frais d'enregistrement et d'expédition de 40 € nets. Commande chantier : La disponibilité des produits «Stocké» peut varier suivant les quantités commandées, merci de nous contacter.

Stocké



# REGGANE 3010 PLAN Compact

## TYPE 22KP



### Type 22KP

Longueur (mm)	Hauteur (mm)	300	400	500	600	750	900
400	75/65/20 55/45/20 €		534 271 <b>224,4</b>	608 309 <b>232,4</b>	668 337 <b>235,4</b>	776 393 <b>259,2</b>	899 451 <b>300,6</b>
520	75/65/20 55/45/20 €		695 353 <b>292,8</b>	790 402 <b>294,4</b>	868 438 <b>297,6</b>	1009 511 <b>337,5</b>	1169 587 <b>389,9</b>
600	75/65/20 55/45/20 €		802 407 <b>307,1</b>	912 464 <b>313,6</b>	1001 506 <b>315,0</b>	1164 589 <b>354,8</b>	1349 677 <b>412,1</b>
720	75/65/20 55/45/20 €		962 488 <b>350,1</b>	1094 557 <b>354,8</b>	1202 607 <b>367,7</b>	1397 707 <b>413,7</b>	1619 813 <b>478,9</b>
800	75/65/20 55/45/20 €	857 439 <b>351,7</b>	1069 542 <b>378,8</b>	1216 619 <b>383,6</b>	1335 674 <b>407,4</b>	1552 786 <b>445,5</b>	1798 903 <b>531,5</b>
920	75/65/20 55/45/20 €	985 505 <b>356,5</b>	1229 624 <b>434,4</b>	1398 712 <b>426,3</b>	1535 775 <b>440,8</b>	1785 903 <b>495,0</b>	2068 1038 <b>612,7</b>
1000	75/65/20 55/45/20 €	1071 549 <b>388,3</b>	1336 678 <b>471,0</b>	1520 774 <b>464,7</b>	1669 843 <b>478,9</b>	1940 982 <b>518,8</b>	2248 1129 <b>642,8</b>
1120	75/65/20 55/45/20 €	1200 615 <b>436,1</b>	1496 759 <b>485,3</b>	1702 866 <b>504,5</b>	1869 944 <b>517,1</b>	2173 1100 <b>580,8</b>	2518 1264 <b>720,7</b>
1200	75/65/20 55/45/20 €	1285 659 <b>466,1</b>	1603 813 <b>520,4</b>	1824 928 <b>539,3</b>	2003 1012 <b>555,4</b>	2328 1178 <b>599,9</b>	2698 1355 <b>771,6</b>
1320	75/65/20 55/45/20 €	1414 725 <b>512,4</b>	1764 895 <b>572,8</b>	2006 1021 <b>574,5</b>	2203 1113 <b>609,3</b>	2561 1296 <b>660,3</b>	2967 1490 <b>849,7</b>
1400	75/65/20 55/45/20 €	1499 768 <b>487,0</b>	1870 949 <b>608,0</b>	2128 1083 <b>609,3</b>	2337 1180 <b>647,7</b>	2716 1375 <b>674,6</b>	3147 1580 <b>900,7</b>
1600	75/65/20 55/45/20 €	1714 879 <b>556,8</b>	2138 1085 <b>693,8</b>	2432 1238 <b>696,8</b>	2670 1349 <b>738,4</b>	3104 1571 <b>770,2</b>	
1800	75/65/20 55/45/20 €	1928 988 <b>627,0</b>	2405 1220 <b>781,3</b>	2736 1393 <b>784,5</b>	3004 1517 <b>832,1</b>		
2000	75/65/20 55/45/20 €	2142 1098 <b>695,4</b>	2672 1356 <b>867,2</b>	3040 1547 <b>870,4</b>	3338 1686 <b>924,5</b>		
2200	75/65/20 55/45/20 €	2356 1208 <b>765,4</b>	2939 1491 <b>953,0</b>	3344 1702 <b>958,0</b>	3672 1855 <b>1 016,8</b>		
2400	75/65/20 55/45/20 €	2570 1317 <b>833,7</b>	3206 1627 <b>1 040,6</b>	3648 1857 <b>1 043,8</b>	4006 2023 <b>1 109,1</b>		
2600	75/65/20 55/45/20 €	2785 1428 <b>903,7</b>	3474 1763 <b>1 128,0</b>	3952 2012 <b>1 132,9</b>	4339 2192 <b>1 201,3</b>		
2800	75/65/20 55/45/20 €	2999 1537 <b>973,9</b>	3741 1898 <b>1 213,9</b>	4256 2166 <b>1 218,7</b>	4673 2360 <b>1 293,4</b>		
3000	75/65/20 55/45/20 €	3213 1647 <b>1 042,1</b>	4008 2034 <b>1 301,5</b>	4560 2321 <b>1 306,4</b>	5007 2529 <b>1 385,9</b>		

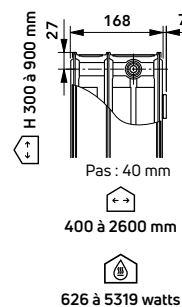


FEE : pour toute commande inférieure à 750 H.T.€ nets, participation aux frais d'enregistrement et d'expédition de 40 € nets. Commande chantier : La disponibilité des produits «Stocké» peut varier suivant les quantités commandées, merci de nous contacter.

Stocké

# REGGANE 3010 PLAN Compact

## TYPE 33KP



## Type 33KP

Longueur (mm)	Hauteur (mm)	300	400	500	600	900
400	75/65/20 55/45/20 €			857 435 <b>318,3</b>	967 489 <b>323,1</b>	1264 639 <b>397,9</b>
520	75/65/20 55/45/20 €			1114 566 <b>413,7</b>	1257 636 <b>420,1</b>	1643 830 <b>517,1</b>
600	75/65/20 55/45/20 €			1285 652 <b>429,7</b>	1451 734 <b>456,7</b>	1895 958 <b>579,1</b>
720	75/65/20 55/45/20 €			1542 783 <b>515,5</b>	1741 881 <b>548,9</b>	2274 1149 <b>695,4</b>
800	75/65/20 55/45/20 €	1253 641 <b>513,9</b>	1557 784 <b>579,1</b>	1714 870 <b>556,8</b>	1934 979 <b>572,8</b>	2527 1277 <b>771,6</b>
920	75/65/20 55/45/20 €	1441 737 <b>564,8</b>	1790 902 <b>666,6</b>	1971 1001 <b>639,7</b>	2224 1125 <b>657,2</b>	2906 1469 <b>887,7</b>
1000	75/65/20 55/45/20 €	1566 801 <b>612,7</b>	1946 980 <b>724,0</b>	2142 1087 <b>695,4</b>	2418 1224 <b>692,0</b>	3159 1596 <b>966,0</b>
1120	75/65/20 55/45/20 €	1754 897 <b>685,8</b>	2180 1098 <b>749,4</b>	2399 1218 <b>733,6</b>	2708 1370 <b>774,9</b>	3538 1788 <b>1 046,8</b>
1200	75/65/20 55/45/20 €	1879 961 <b>680,9</b>	2335 1176 <b>803,7</b>	2570 1305 <b>784,5</b>	2901 1468 <b>830,7</b>	3791 1916 <b>1 121,7</b>
1320	75/65/20 55/45/20 €	2067 1057 <b>749,4</b>	2569 1294 <b>883,2</b>	2827 1435 <b>836,9</b>	3191 1615 <b>913,3</b>	4170 2107 <b>1 234,8</b>
1400	75/65/20 55/45/20 €	2192 1121 <b>752,5</b>	2724 1372 <b>937,2</b>	2999 1523 <b>887,7</b>	3385 1713 <b>970,5</b>	4423 2235 <b>1 309,4</b>
1600	75/65/20 55/45/20 €	2506 1281 <b>836,9</b>	3114 1569 <b>1 010,4</b>	3427 1740 <b>1 013,7</b>	3868 1957 <b>1 107,4</b>	
1800	75/65/20 55/45/20 €	2819 1441 <b>914,9</b>	3503 1765 <b>1 137,6</b>	3856 1958 <b>1 140,9</b>	4352 2202 <b>1 287,2</b>	
2000	75/65/20 55/45/20 €	3132 1601 <b>1 016,8</b>	3892 1961 <b>1 263,3</b>	4284 2175 <b>1 268,1</b>	4835 2447 <b>1 430,4</b>	
2200	75/65/20 55/45/20 €	3445 1761 <b>1 118,6</b>			5319 2692 <b>1 573,5</b>	
2400	75/65/20 55/45/20 €	3758 1921 <b>1 220,5</b>				
2600	75/65/20 55/45/20 €	4072 2082 <b>1 320,6</b>				



FEE : pour toute commande inférieure à 750 H.T.€ nets, participation aux frais d'enregistrement et d'expédition de 40 € nets. Commande chantier : La disponibilité des produits «Stocké» peut varier suivant les quantités commandées, merci de nous contacter.

Stocké



Radiateurs Panneaux Habillés  
Panneaux habillés 4 orifices

## **REGGANE 3010 DECO Compact**



10 bar

Le radiateur acier panneau habillé REGGANE 3010 DECO est muni d'une face avant décorative rainurée aux bords arrondis. Compatible avec tout système de chauffage, ses 10 bar de pression de service ainsi que ses nouvelles dimensions lui confèrent une haute performance thermique et un confort de chauffe exemplaire.



comfort delivered by

**FINIMETAL**



Radiateurs Panneaux Habillés  
Panneaux habillés 4 orifices

# REGGANE 3010 DECO Compact



## Informations techniques

Face avant	Rainurée
Orifices de raccordement	4 x Ø 15/21 - portée plate femelle
Pression de service	10 bar (pression d'épreuve = 13 bar)
Température de service maximale	110 °C
Étriers de fixation	4 ou 6 selon la longueur du radiateur
Livré avec	Grille supérieure dotée de 2 clips de fixation marqués Finimetal. Joues latérales Bouchons de vidange, bouchons purgeurs et bouchons pleins Consoles de fixations
Couleur standard	Blanc Trafic RAL 9016
Supplément Couleur - voir page 150 : + 80 €	Ral, Texturé & Metal
Fixation	Voir page 18

CODE DE COMMANDE			
21KD	400		0600
MODÈLE	HAUTEUR	Espace	Longueur

### Exemple :

commande d'un Reggane 3010 21KD de Hauteur 400 mm et de Longueur 600 mm



10 bar

TYPE 11KD	TYPE 21KD	TYPE 22KD	TYPE 33KD

## Profondeur de gamme et palettisation

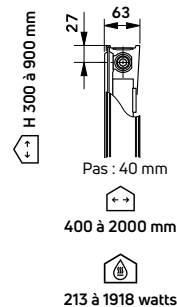
La gamme 3010 DECO Compact en un clin d'œil

FINIMETAL REGGANE 3010 DECO COMPACT																								
Modèle	11						21						22						33					
Hauteur (mm)	300	400	500	600	750	900	300	400	500	600	750	900	300	400	500	600	750	900	300	400	500	600	750	900
Longueur (mm)	300	400	500	600	750	900	300	400	500	600	750	900	300	400	500	600	750	900	300	400	500	600	750	900
400	16	16	8	8	8	8	16	16	8	8	8	8		16	8	8	8	8			6	6	6	6
520	16	16	8	8	8	8	16	16	8	8	8	8		16	8	8	8	8			6	6	6	6
600	16	16	8	8	8	8	16	16	8	8	8	8		16	8	8	8	8			6	6	6	6
720	8	8	8	8	8	8	8	8	8	8	8	8		8	8	8	8	8			5	5	5	5
800	8	8	8	8	8	8	8	8	8	8	8	8	8	8	8	8	8	8	6	6	5	5	5	5
920	8	8	8	8	8	8	8	8	8	8	8	8	8	8	8	8	8	8	6	6	5	5	5	5
1000	8	8	8	8	8	8	8	8	8	8	8	8	8	8	8	8	8	8	6	6	5	5	5	5
1120	8	8	8	8	8	8	8	8	8	8	8	8	8	8	8	8	8	8	6	6	5	5	5	5
1200	8	8	8	8	8	8	8	8	8	8	8	8	8	8	8	8	8	8	6	6	5	5	5	5
1320		8	8	8	8	8		8	8	8	8	8	8	8	8	8	8	8	6	6	5	5	5	5
1400		8	8	8	8	8		8	8	8	8	8	8	8	8	8	8	8	6	6	5	5	5	5
1600		8	8	8	8	8		8	8	8			8	8	8	8	8	8	6	6	5	5		
1800		8	8	8				8	8	8			8	8	8	8			6	6	5	5		
2000			8	8					8	8			8	8	8	8			6	6	5	5		
2200													8	8	8	8			6			5		
2400														8	8	8			6					
2600														8	8	8			6					
2800														8	8	8								
3000														8	8	8								

Profondeur de gamme

# REGGANE 3010 DECO Compact

## TYPE 11KD



### Type 11KD

Longueur (mm)	Hauteur (mm)	300	400	500	600	750	900
400	75/65/20 55/45/20 €	213 109 <b>117,8</b>	264 134 <b>146,6</b>	314 161 <b>156,0</b>	338 174 <b>147,9</b>	415 214 <b>170,4</b>	480 244 <b>192,6</b>
520	75/65/20 55/45/20 €	277 142 <b>154,6</b>	343 175 <b>189,3</b>	408 209 <b>202,2</b>	439 226 <b>192,6</b>	539 277 <b>216,5</b>	623 316 <b>249,8</b>
600	75/65/20 55/45/20 €	319 163 <b>152,8</b>	396 202 <b>189,3</b>	470 240 <b>202,2</b>	506 260 <b>192,6</b>	622 320 <b>219,5</b>	719 365 <b>254,6</b>
720	75/65/20 55/45/20 €	383 196 <b>183,1</b>	475 242 <b>227,5</b>	564 288 <b>241,9</b>	608 312 <b>214,8</b>	747 384 <b>249,8</b>	863 438 <b>297,6</b>
800	75/65/20 55/45/20 €	426 218 <b>178,3</b>	528 269 <b>221,3</b>	627 321 <b>244,9</b>	675 347 <b>226,1</b>	830 427 <b>260,9</b>	959 487 <b>302,4</b>
920	75/65/20 55/45/20 €	489 250 <b>191,0</b>	607 309 <b>237,1</b>	721 369 <b>260,9</b>	776 399 <b>251,5</b>	954 491 <b>291,2</b>	1103 560 <b>337,5</b>
1000	75/65/20 55/45/20 €	532 272 <b>197,4</b>	660 336 <b>244,9</b>	784 401 <b>277,0</b>	844 434 <b>273,8</b>	1037 534 <b>316,6</b>	1199 609 <b>365,9</b>
1120	75/65/20 55/45/20 €	596 305 <b>221,3</b>	739 376 <b>275,2</b>	878 449 <b>302,4</b>	945 486 <b>307,1</b>	1161 597 <b>354,8</b>	1343 682 <b>397,9</b>
1200	75/65/20 55/45/20 €	638 327 <b>226,1</b>	792 403 <b>280,1</b>	941 481 <b>323,1</b>	1013 521 <b>318,3</b>	1244 640 <b>369,2</b>	1439 730 <b>412,1</b>
1320	75/65/20 55/45/20 €		871 444 <b>307,1</b>	1035 529 <b>356,5</b>	1114 573 <b>351,7</b>	1369 704 <b>404,2</b>	1583 803 <b>469,5</b>
1400	75/65/20 55/45/20 €		924 471 <b>326,2</b>	1098 561 <b>365,9</b>	1182 607 <b>361,2</b>	1452 747 <b>429,7</b>	1679 852 <b>496,6</b>
1600	75/65/20 55/45/20 €		1056 538 <b>374,0</b>	1254 641 <b>418,5</b>	1350 694 <b>412,1</b>	1659 854 <b>490,1</b>	1918 974 <b>568,0</b>
1800	75/65/20 55/45/20 €		1188 605 <b>397,9</b>	1411 722 <b>458,3</b>	1519 781 <b>450,3</b>		
2000	75/65/20 55/45/20 €			1568 802 <b>509,2</b>	1688 868 <b>499,7</b>		



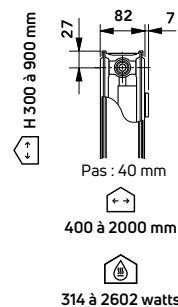
FEE : pour toute commande inférieure à 750 H.T.€ nets, participation aux frais d'enregistrement et d'expédition de 40 € nets. Commande chantier : La disponibilité des produits «Stocké» peut varier suivant les quantités commandées, merci de nous contacter.

Stocké



# REGGANE 3010 DECO Compact

## TYPE 21KD



### Type 21KD

Longueur (mm)	Hauteur (mm)	300	400	500	600	750	900
400	75/65/20 55/45/20 €	314 159 <b>156,0</b>	395 201 <b>195,7</b>	469 241 <b>206,9</b>	520 267 <b>198,9</b>	604 310 <b>230,8</b>	708 360 <b>270,5</b>
520	75/65/20 55/45/20 €	408 207 <b>179,7</b>	514 261 <b>226,1</b>	610 314 <b>244,9</b>	677 348 <b>238,7</b>	785 404 <b>270,5</b>	920 467 <b>324,6</b>
600	75/65/20 55/45/20 €	470 239 <b>197,4</b>	593 301 <b>249,8</b>	704 362 <b>268,9</b>	781 402 <b>268,9</b>	906 466 <b>302,4</b>	1061 539 <b>364,5</b>
720	75/65/20 55/45/20 €	564 286 <b>237,1</b>	711 361 <b>299,2</b>	844 435 <b>307,1</b>	937 482 <b>313,6</b>	1087 559 <b>353,4</b>	1274 647 <b>413,7</b>
800	75/65/20 55/45/20 €	627 318 <b>257,9</b>	790 401 <b>324,6</b>	938 483 <b>340,5</b>	1041 535 <b>337,5</b>	1208 621 <b>393,2</b>	1415 719 <b>459,8</b>
920	75/65/20 55/45/20 €	962 479 <b>256,2</b>	1195 596 <b>319,8</b>	1412 706 <b>337,5</b>	1619 811 <b>370,7</b>	1914 963 <b>437,5</b>	2195 1108 <b>502,8</b>
1000	75/65/20 55/45/20 €	784 398 <b>292,8</b>	988 502 <b>396,2</b>	1173 604 <b>402,5</b>	1301 669 <b>409,0</b>	1510 776 <b>461,5</b>	1769 898 <b>556,8</b>
1120	75/65/20 55/45/20 €	878 446 <b>326,2</b>	1106 562 <b>412,1</b>	1313 676 <b>439,3</b>	1457 749 <b>459,8</b>	1691 869 <b>499,7</b>	1981 1006 <b>604,6</b>
1200	75/65/20 55/45/20 €	941 478 <b>350,1</b>	1185 602 <b>418,5</b>	1407 724 <b>456,7</b>	1561 803 <b>491,8</b>	1812 931 <b>536,3</b>	2123 1078 <b>628,5</b>
1320	75/65/20 55/45/20 €		1304 662 <b>485,3</b>	1548 797 <b>502,8</b>	1717 883 <b>523,5</b>	1993 1024 <b>590,3</b>	2335 1186 <b>690,6</b>
1400	75/65/20 55/45/20 €		1383 702 <b>475,8</b>	1642 845 <b>533,1</b>	1821 936 <b>556,8</b>	2114 1087 <b>625,3</b>	2477 1258 <b>733,6</b>
1600	75/65/20 55/45/20 €		1580 802 <b>542,6</b>	1876 966 <b>609,3</b>	2082 1071 <b>636,5</b>		
1800	75/65/20 55/45/20 €		1778 903 <b>611,1</b>	2111 1087 <b>685,8</b>	2342 1204 <b>693,8</b>		
2000	75/65/20 55/45/20 €			2345 1207 <b>760,5</b>	2602 1338 <b>770,2</b>		

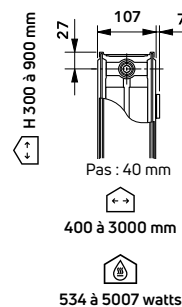


FEE : pour toute commande inférieure à 750 H.T.€ nets, participation aux frais d'enregistrement et d'expédition de 40 € nets. Commande chantier : La disponibilité des produits «Stocké» peut varier suivant les quantités commandées, merci de nous contacter.

Stocké

# REGGANE 3010 DECO Compact

## TYPE 22KD



### Type 22KD

Longueur (mm)	Hauteur (mm)	300	400	500	600	750	900
400	75/65/20 55/45/20 €		534 271 <b>229,2</b>	608 309 <b>237,1</b>	668 337 <b>241,9</b>	776 393 <b>265,9</b>	899 451 <b>318,3</b>
520	75/65/20 55/45/20 €		695 353 <b>299,2</b>	790 402 <b>302,4</b>	868 438 <b>307,1</b>	1009 511 <b>346,8</b>	1169 587 <b>378,8</b>
600	75/65/20 55/45/20 €		802 407 <b>313,6</b>	912 464 <b>321,4</b>	1001 506 <b>324,6</b>	1164 589 <b>365,9</b>	1349 677 <b>425,0</b>
720	75/65/20 55/45/20 €		962 488 <b>358,8</b>	1094 557 <b>365,9</b>	1202 607 <b>378,8</b>	1397 707 <b>426,3</b>	1619 813 <b>509,2</b>
800	75/65/20 55/45/20 €	857 439 <b>359,7</b>	1069 542 <b>388,3</b>	1216 619 <b>394,5</b>	1335 674 <b>421,7</b>	1552 786 <b>459,8</b>	1798 903 <b>566,6</b>
920	75/65/20 55/45/20 €	985 505 <b>365,9</b>	1229 624 <b>445,5</b>	1398 712 <b>440,8</b>	1535 775 <b>455,1</b>	1785 903 <b>512,4</b>	2068 1038 <b>631,9</b>
1000	75/65/20 55/45/20 €	1071 549 <b>399,4</b>	1336 678 <b>485,3</b>	1520 774 <b>478,9</b>	1669 843 <b>493,2</b>	1940 982 <b>537,8</b>	2248 1129 <b>685,8</b>
1120	75/65/20 55/45/20 €	1200 615 <b>447,2</b>	1496 759 <b>499,7</b>	1702 866 <b>520,4</b>	1869 944 <b>536,3</b>	2173 1100 <b>580,8</b>	2518 1264 <b>770,2</b>
1200	75/65/20 55/45/20 €	1285 659 <b>478,9</b>	1603 813 <b>536,3</b>	1824 928 <b>556,8</b>	2003 1012 <b>574,5</b>	2328 1178 <b>644,4</b>	2698 1355 <b>824,1</b>
1320	75/65/20 55/45/20 €	1414 725 <b>526,7</b>	1764 895 <b>588,8</b>	2006 1021 <b>593,5</b>	2203 1113 <b>631,9</b>	2561 1296 <b>684,2</b>	2967 1490 <b>905,4</b>
1400	75/65/20 55/45/20 €	1499 768 <b>501,2</b>	1870 949 <b>625,3</b>	2128 1083 <b>630,1</b>	2337 1180 <b>669,8</b>	2716 1375 <b>725,6</b>	3147 1580 <b>1 021,5</b>
1600	75/65/20 55/45/20 €	1714 879 <b>572,8</b>	2138 1085 <b>714,4</b>	2432 1238 <b>719,3</b>	2670 1349 <b>765,4</b>	3104 1571 <b>829,1</b>	
1800	75/65/20 55/45/20 €	1928 988 <b>644,4</b>	2405 1220 <b>803,7</b>	2736 1393 <b>809,9</b>	3004 1517 <b>860,9</b>		
2000	75/65/20 55/45/20 €	2142 1098 <b>716,0</b>	2672 1356 <b>892,6</b>	3040 1547 <b>898,9</b>	3338 1686 <b>956,3</b>		
2200	75/65/20 55/45/20 €	2356 1208 <b>787,6</b>	2939 1491 <b>981,7</b>	3344 1702 <b>989,7</b>	3672 1855 <b>1 051,7</b>		
2400	75/65/20 55/45/20 €		3206 1627 <b>1 070,8</b>	3648 1857 <b>1 080,3</b>	4006 2023 <b>1 147,2</b>		
2600	75/65/20 55/45/20 €		3474 1763 <b>1 161,6</b>	3952 2012 <b>1 169,5</b>	4339 2192 <b>1 242,6</b>		
2800	75/65/20 55/45/20 €		3741 1898 <b>1 249,0</b>	4256 2166 <b>1 258,6</b>	4673 2360 <b>1 338,2</b>		
3000	75/65/20 55/45/20 €		4008 2034 <b>1 339,8</b>	4560 2321 <b>1 349,2</b>	5007 2529 <b>1 433,6</b>		

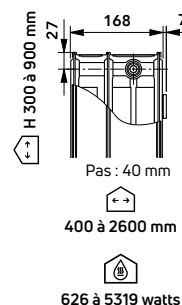


FEE : pour toute commande inférieure à 750 H.T.€ nets, participation aux frais d'enregistrement et d'expédition de 40 € nets. Commande chantier : La disponibilité des produits «Stocké» peut varier suivant les quantités commandées, merci de nous contacter.

Stocké

# REGGANE 3010 DECO Compact

## TYPE 33KD



## Type 33KD

Longueur (mm)	Hauteur (mm)	300	400	500	600	900
400	75/65/20 55/45/20 €			857 435 <b>335,7</b>	967 489 <b>342,3</b>	1264 639 <b>421,7</b>
520	75/65/20 55/45/20 €			1114 566 <b>436,1</b>	1257 636 <b>444,0</b>	1643 830 <b>548,9</b>
600	75/65/20 55/45/20 €			1285 652 <b>453,5</b>	1451 734 <b>485,3</b>	1895 958 <b>614,2</b>
720	75/65/20 55/45/20 €			1542 783 <b>545,8</b>	1741 881 <b>580,8</b>	2274 1149 <b>738,4</b>
800	75/65/20 55/45/20 €	1253 641 <b>513,9</b>	1557 784 <b>609,3</b>	1714 870 <b>588,8</b>	1934 979 <b>609,3</b>	2527 1277 <b>819,5</b>
920	75/65/20 55/45/20 €	1793 887 <b>531,5</b>	2302 1146 <b>660,3</b>	2766 1386 <b>738,4</b>	3187 1606 <b>790,8</b>	4214 2162 <b>1126,4</b>
1000	75/65/20 55/45/20 €	1566 801 <b>642,8</b>	1946 980 <b>762,1</b>	2142 1087 <b>736,6</b>	2418 1224 <b>738,4</b>	3159 1596 <b>1024,7</b>
1120	75/65/20 55/45/20 €	1754 897 <b>719,3</b>	2180 1098 <b>790,8</b>	2399 1218 <b>779,7</b>	2708 1370 <b>827,3</b>	3538 1788 <b>1115,5</b>
1200	75/65/20 55/45/20 €	1879 961 <b>717,7</b>	2335 1176 <b>846,5</b>	2570 1305 <b>833,7</b>	2901 1468 <b>886,4</b>	3791 1916 <b>1195,1</b>
1320	75/65/20 55/45/20 €	2067 1057 <b>789,4</b>	2569 1294 <b>932,5</b>	2827 1435 <b>891,1</b>	3191 1615 <b>975,3</b>	4170 2107 <b>1314,3</b>
1400	75/65/20 55/45/20 €	2192 1121 <b>795,6</b>	2724 1372 <b>988,2</b>	2999 1523 <b>945,0</b>	3385 1713 <b>1034,2</b>	4423 2235 <b>1393,9</b>
1600	75/65/20 55/45/20 €	2506 1281 <b>884,6</b>	3114 1569 <b>1070,8</b>	3427 1740 <b>1080,3</b>	3868 1957 <b>1182,1</b>	
1800	75/65/20 55/45/20 €	2819 1441 <b>969,0</b>	3503 1765 <b>1204,6</b>	3856 1958 <b>1213,9</b>	4352 2202 <b>1371,7</b>	
2000	75/65/20 55/45/20 €	3132 1601 <b>1077,2</b>	3892 1961 <b>1338,2</b>	4284 2175 <b>1349,2</b>	4835 2447 <b>1524,3</b>	
2200	75/65/20 55/45/20 €	3445 1761 <b>1183,8</b>			5319 2692 <b>1675,3</b>	
2400	75/65/20 55/45/20 €	3758 1921 <b>1292,1</b>				
2600	75/65/20 55/45/20 €	4072 2082 <b>1400,2</b>				



FEE : pour toute commande inférieure à 750 H.T.€ nets, participation aux frais d'enregistrement et d'expédition de 40 € nets. Commande chantier : La disponibilité des produits «Stocké» peut varier suivant les quantités commandées, merci de nous contacter.

Stocké



Radiateurs Panneaux Habillés  
Panneaux habillés 6 orifices

## **T6 3010 PLAN**

## **T6 3010 DECO**



10 bar

Les radiateurs panneaux habillés T6 3010 PLAN et T6 3010 DECO à raccordement central offrent par leur technologie innovante et leur système breveté d'alimentation en forme de T intégré au radiateur, nouveautés et avantages significatifs. Munis d'un insert thermostatique pré-monté en usine M30x1,5, les radiateurs T6 garantissent encore plus de flexibilité lors de leur installation.



comfort delivered by

**FINIMETAL**

## Panneaux habillés 6 orifices



### T6 3010 PLAN (PM)

Le radiateur T6 3010 PLAN bénéficie d'un raccordement central avec une canne intégrée en forme de T, d'une pression de service de 10 bar et d'un insert thermostatique M30x1,5 pré-monté en usine. Muni de joues latérales et d'une grille supérieure maintenue par des clips marqués FINIMETAL, ce radiateur acier aux bords arrondis s'intègre parfaitement dans les pièces à vivre en toute discrétion.



### T6 3010 DECO (DM)

Sa face-avant décorative rainurée et ses joues latérales fixées à la grille supérieure par de subtils clips font du radiateur intégré T6 3010 Déco un objet de décoration à part entière dans votre intérieur. Son installation est simplifiée grâce au raccordement central et à son insert thermostatique M30x1,5 pré-monté en usine.


## PRÉSENTATION DE LA GAMME T6 3010

MODÈLE 11 (PM ET DM)	MODÈLE 21 (PM ET DM)	MODÈLE 22 (PM ET DM)	MODÈLE 33 (PM ET DM)
Pas : 40 mm	Pas : 40 mm	Pas : 40 mm	Pas : 40 mm
213 à 1918 watts	314 à 2602 watts	534 à 5007 watts	557 à 5319 watts


## AVANTAGES DE LA GAMME T6



La **face avant plane ou décorative** du T6 3010 apporte à votre intérieur une touche de modernité et de douceur.



Doté de **6 orifices avec alimentation centrale** pour garantir une grande flexibilité de raccordement.



Le choix du modèle de radiateur après la préparation du chantier ou même le changement ultérieur est possible..



## Panneaux habillés 6 orifices

### RACCORDEMENT BITUBE



Le radiateur peut-être raccordé comme un radiateur compact en enlevant le corps de vanne thermostatisable.

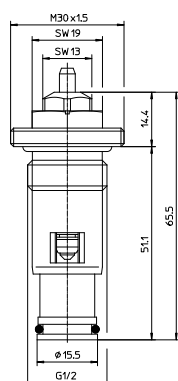


#### ATTENTION :

Lors de l'utilisation en raccordement classique remplacer les bouchons de protection centraux par des bouchons pleins.

Référence de commande Bouchon plein Ø20/27 : G00UM0000A - Voir page 139

### INSERT THERMOSTATIQUE M30X1,5 OVENTROP



Le radiateur est livré avec un capuchon de protection monté. Une fois le capuchon de protection démonté, les têtes thermostatiques des modèles «TRVFIN2» et «TRVFIN3» de la marque **FINIMETAL**, modèles «UNI» et «PINOX H» de la marque **OVENTROP**, modèles «SENSO» et «SENSITY» de la marque **COMAP**, modèle «RAW K» de la marque **DANFOSS**, modèle «K» de la marque **HEIMEIER** peuvent être directement montées sur le robinet du radiateur.

#### ⬇ Pertes de charge [mbar]

Installation bitube pour un écart proportionnel de 2K.

Référence de commande insert thermostatique : INSERT3010 - Voir page 138

#### ROBINETTERIE

Référence de commande tête thermostatique :

TRVFIN2 ou TRVFIN3 - Voir page 134



TRVFIN2



TRVFIN3

### CONTENANCE EN EAU, POIDS ET PENTE

Volume : litre par mètre

Type \ Hauteur	300	400	500	600	750	900
11	2,00	2,50	3,00	3,75	4,50	5,25
21	4,00	5,25	6,25	7,50	9,00	10,50
22	4,00	5,25	6,25	7,50	9,00	10,50
33	6,00	7,50	9,50	11,00	-	15,75

Poids : kilogramme par mètre

Type \ Hauteur	300	400	500	600	750	900
11	12,75	17,00	19,25	22,25	28,25	32,75
21	18,25	24,25	28,00	33,00	42,00	49,25
22	21,50	29,00	32,50	37,50	48,75	56,25
33	30,75	41,50	46,50	53,75	-	80,75

Pente

Type \ Hauteur	300	400	500	600	750	900
11	1,3111	1,3211	1,3129	1,3031	1,3007	1,3275
21	1,3277	1,3265	1,2994	1,3022	1,3027	1,3262
22	1,3081	1,3281	1,3220	1,3371	1,3328	1,3487
33	1,3136	1,3422	1,3270	1,3334	-	1,3361

## Panneaux habillés 6 orifices

### RACCORDEMENT MONOTUBE

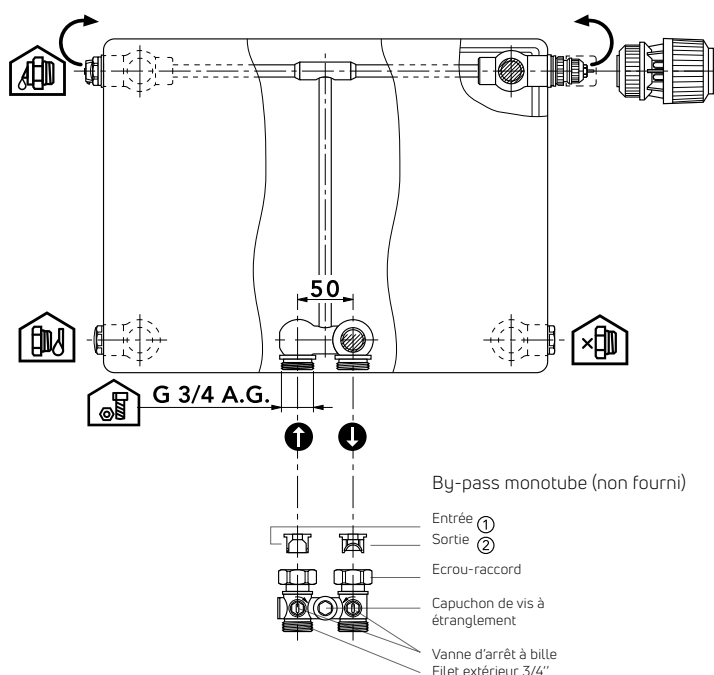
#### RÉGLAGE DE BASE DU ROBINET INTÉGRÉ

**Préréglage du robinet en usine sur la position N.**



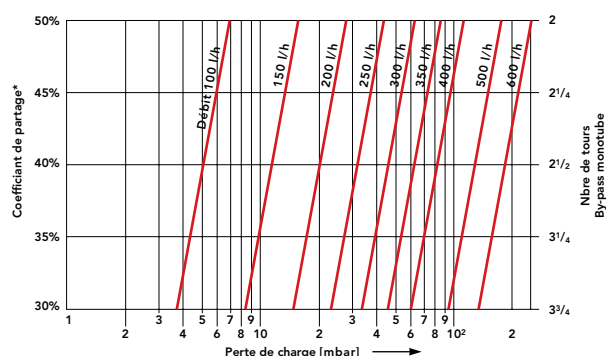
#### ATTENTION :

Lors du montage du by-pass monotube, veillez à ce que le raccord de sortie soit bien monté sur la sortie du radiateur et que le raccord d'entrée soit monté sur l'entrée du radiateur. En cas de besoin, il est également possible de monter le robinet intégré à gauche.



Le radiateur est livré avec un capuchon de protection monté. Une fois le capuchon de protection démonté, les têtes thermostatiques des modèles «TRVFIN2» et «TRVFIN3» de la marque FINIMETAL, modèles «UNI» et «PINOX H» de la marque OVENTROP, modèles «SENSO» et «SENSITY» de la marque COMAP, modèle «RAW K» de la marque DANFOSS, modèle «K» de la marque HEIMEIER peuvent être directement montées sur le robinet du radiateur.

#### VALEURS DE RÉGLAGE POUR UTILISATION D'UN BY-PASS MONOTUBE



#### Pertes de charge [mbar]

Installation monotube pour un écart proportionnel de 2K. Une correction de la puissance du radiateur est également possible sous pression.

#### Valeurs de réglage :

- Coefficient de partage du radiateur 30 % : 3,75 tours \*\*
- Coefficient de partage du radiateur 35 % : 3,25 tours \*\*
- Coefficient de partage du radiateur 40 % : 2,50 tours \*\*
- Coefficient de partage du radiateur 45 % : 2,25 tours \*\*
- Coefficient de partage du radiateur 50 % : 2,00 tours \*\*

\* Part du débit de la boucle passant dans le radiateur.

\*\* Tourner auparavant la vis du by-pass monotube vers la droite jusqu'à la butée.

Veillez prendre en compte une puissance maximale d'environ 10 kW pour les installations monotubes lorsque  $\Delta T = T_1 - T_2 = 20 \text{ K}$  (avec  $T_1 = 90^\circ \text{C}$ ).

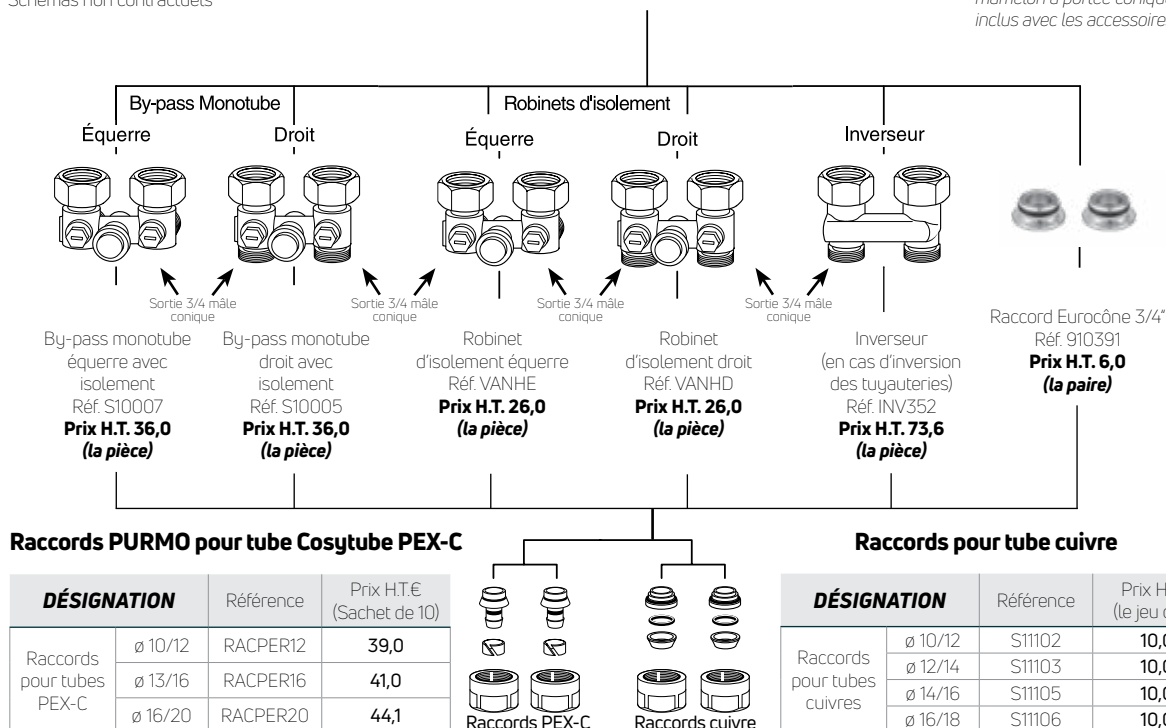
## Panneaux habillés 6 orifices

### ACCESSOIRES DE RACCORDEMENT



Schémas non contractuels

mamelon à portée conique  
inclus avec les accessoires



Les références S10007, S10005, S10021, S10020 et INV352 doivent être installées directement sur les orifices de raccordement du radiateur T6 3010 PLAN et T6 3010 DECO. Le mamelon à portée conique n'est dans ce cas pas utilisé.



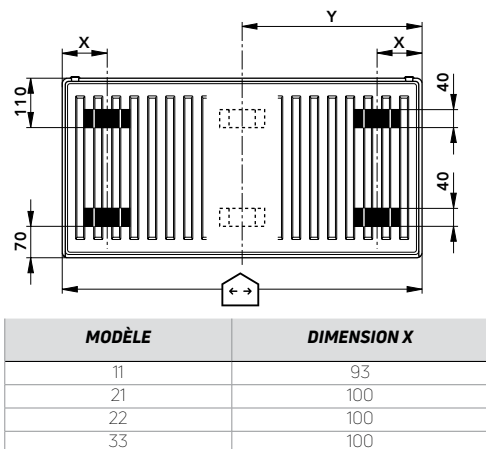
#### ATTENTION :

Attention, uniquement pour l'inverseur (Réf. INV352), il est impératif d'installer l'adaptateur eurocône à portée plate entre l'orifice 3/4 conique du radiateur T6-Plan et l'inverseur pour une parfaite isolation.

# Panneaux habillés 6 orifices

## SYSTÈME DE FIXATION - CONSOLE MCW 6

### POSITION DES ÉTRIERS DE FIXATION

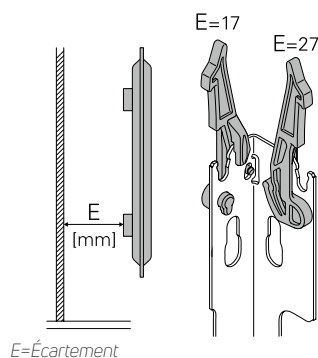


Dimensions en mm

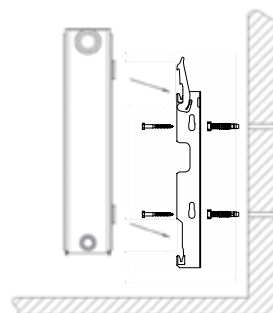
Y = Longueur du radiateur (mm)  
2

Modèle	Hauteur	Longueur	Console	
11	300	<1800	MCW 6	4x
	300	≥1800	MCW 6	6x
	400-900	<1800	MCW 6	4x
	400-900	≥1800	MCW 6	6x
21/22	300	<1800	MCW 6	4x
	300	≥1800	MCW 6	6x
	400-900	<1800	MCW 6	4x
	400-900	≥1800	MCW 6	6x
33	300	<1800	MCW 6	4x
	300	≥1800	MCW 6	6x
	400-900	<1800	MCW 6	4x
	400-900	≥1800	MCW 6	6x

### POSITION DES CONSOLES DE FIXATION



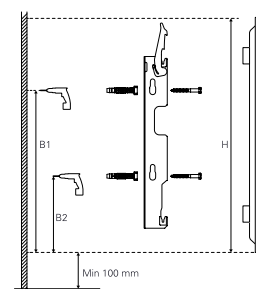
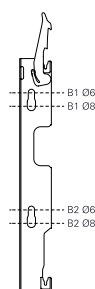
Élément encliqueté avec dispositif de sécurité intégré permettant d'enlever et de déplacer le radiateur en toute sécurité.



### COTES DE MONTAGE

H	B1 Ø8	B2 Ø8	B1 Ø6	B2 Ø6
300	156	57	165	57
400	256	136	265	145
500	356	136	365	145
600	456	136	465	145
750	606	136	615	145
900	756	136	765	145

Dimensions en mm




### DISTANCE AU MUR

MODÈLE	Hauteur	Dim. Z (console - écartement 27 mm)
11	300 à 900	50
21	300 à 900	74
22	300 à 900	86
33	300 à 900	86

### ENTRAXE D'ALIMENTATION

ENTRAXE D'ALIMENTATION EC	ENTRAXE D'ALIMENTATION CENTRALE
EC = H- 27 -27	50

Dimensions en mm



Référence de commande Système de fixation - Voir pages 140 à 142

Lors du montage, il convient de prévoir une circulation d'air suffisante au-dessus et en-dessous du radiateur - Voir page 149.



Radiateurs Panneaux Habillés  
Panneaux habillés 6 orifices

## T6 3010 PLAN



10 bar

Le T6 3010 PLAN répond aux tendances design et épurées actuelles avec sa face avant lisse et plane tout en assurant également un gain de temps lors de l'installation grâce à son raccordement central.



comfort delivered by

**FINIMETAL**





Radiateurs Panneaux Habillés  
Panneaux habillés 6 orifices

# T6 3010 PLAN

## Informations techniques

<b>Face avant</b>	Plane lisse
<b>Orifices de raccordement</b>	6 orifices (2 x Ø 20/27 Eurocônes au centre - portée conique mâle et 4 x Ø 15/21 latéral gauche et droite - portée plate femelle)
<b>Insert thermostatique</b>	M30 X 1,5
<b>Pression de service</b>	10 bar (pression d'épreuve = 13 bar)
<b>Température de service maximale</b>	110 °C
<b>Étriers de fixation</b>	4 ou 6 selon la longueur du radiateur
<b>Livré avec</b>	Grille supérieure dotée de 2 clips de fixation marqués Finimetal. Joues latérales Bouchons de vidange, bouchons purgeurs et bouchons pleins Consoles de fixations en L
<b>Couleur standard</b>	Blanc Trafic RAL 9016
<b>Supplément Couleur - voir page 150 : + 80 €</b>	Ral, Texturé & Metal

CODE DE COMMANDE			
<b>21PM</b>	400		0600
MODÈLE	HAUTEUR	Espace	Longueur

**Exemple :**  
commande d'un T6 3010 21PM  
de Hauteur 400 mm et  
de Longueur 600 mm



MODÈLE 11 PM	MODÈLE 21 PM	MODÈLE 22 PM	MODÈLE 33 PM
400 à 1 600 mm	400 à 2 000 mm	400 à 3 000 mm	400 à 1 600 mm
231 à 1 659 watts	314 à 2 602 watts	534 à 5 007 watts	857 à 4 423 watts

## Profondeur de gamme et palettisation

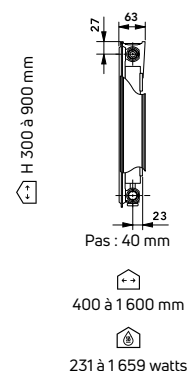
La gamme T6 3010 Plan en un clin d'œil

FINIMETAL T6 3010 PLAN																								
Modèle	11						21						22						33					
Hauteur (mm)	300	400	500	600	750	900	300	400	500	600	750	900	300	400	500	600	750	900	300	400	500	600	750	900
Longueur (mm)	300	400	500	600	750	900	300	400	500	600	750	900	300	400	500	600	750	900	300	400	500	600	750	900
400	24	24	24	12	12	12		32	16	16	16	16		24	12	12	12	12			8	8	8	8
520	24	24	24	24	12	12		24	16	16	8	8		18	12	12	6	6			8	8	4	4
600	24	24	12	12	12	12		24	8	8	8	8		18	12	12	6	6			8	8	4	4
720		24	12	12	12	12		24	8	8	8	8		18	12	12	6	6			8	8	4	4
800	12	12	12	12	12	12		8	8	8	8	8	6	6	6	6	6	6	4	4	4	4	4	4
920		12	12	12	12	12		8	8	8	8	8	6	6	6	6	6	6	4	4	4	4	4	4
1000	12	12	12	12	12	12		8	8	8	8	8	6	6	6	12	6	6	4	4	4	4	4	4
1120		12	12	12	12			8	8	8	8	8	6	6	6	6	6	6	4	4	4	4	4	4
1200	12	12	12	12	12			8	8	8	8	8	6	6	6	6	6	6	4	4	4	4	4	4
1320		12	12	12	12				8	8	8	8	6	6	6	6	6	6	4	4	4	4	4	4
1400		12	12	12	12			8	8	8	8	8	6	6	6	6	6	6	4	4	4	4	4	4
1600		12	12	12	12			8	8	8				6	6	6	6	6	4	4	4	4		
1800								8	8	8					6	6								
2000									8	8					6	6								
2200															6	6								
2400																								
2600															6	6								
2800																								
3000															6	6								

Profondeur de gamme

# T6 3010 PLAN

MODÈLE  
11 PM



## Type 11PM

Longueur (mm)	Hauteur (mm)	300	400	500	600	750	900
400	75/65/20 55/45/20 €	213 109 <b>122,6</b>	264 134 <b>151,2</b>	314 161 <b>162,3</b>	338 174 <b>154,6</b>	415 214 <b>178,3</b>	480 244 <b>202,2</b>
520	75/65/20 55/45/20 €	277 142 <b>159,1</b>	343 175 <b>197,4</b>	408 209 <b>210,2</b>	439 226 <b>202,2</b>	539 277 <b>226,1</b>	623 316 <b>260,9</b>
600	75/65/20 55/45/20 €	320 164 <b>159,1</b>	396 202 <b>197,4</b>	470 240 <b>211,7</b>	506 260 <b>203,6</b>	622 320 <b>232,4</b>	719 365 <b>267,3</b>
720	75/65/20 55/45/20 €	383 196 <b>189,3</b>	475 242 <b>235,4</b>	564 288 <b>253,0</b>	608 312 <b>226,1</b>	747 384 <b>264,1</b>	863 438 <b>313,6</b>
800	75/65/20 55/45/20 €	426 218 <b>187,8</b>	528 269 <b>232,4</b>	627 321 <b>257,9</b>	675 347 <b>238,7</b>	830 427 <b>278,4</b>	959 487 <b>321,4</b>
920	75/65/20 55/45/20 €	490 251 <b>202,2</b>	607 309 <b>249,8</b>	721 369 <b>275,2</b>	776 399 <b>265,9</b>	954 491 <b>308,7</b>	1103 560 <b>358,0</b>
1000	75/65/20 55/45/20 €	533 273 <b>208,5</b>	660 336 <b>259,2</b>	784 401 <b>292,8</b>	844 434 <b>289,7</b>	1037 534 <b>337,5</b>	1199 608 <b>389,9</b>
1120	75/65/20 55/45/20 €	596 305 <b>232,4</b>	739 376 <b>289,7</b>	878 449 <b>318,3</b>	945 486 <b>324,6</b>	1161 597 <b>377,1</b>	
1200	75/65/20 55/45/20 €	639 327 <b>244,9</b>	792 403 <b>302,4</b>	941 481 <b>342,3</b>	1013 521 <b>338,9</b>	1244 640 <b>404,2</b>	
1320	75/65/20 55/45/20 €		871 444 <b>324,6</b>	1035 529 <b>375,7</b>	1114 573 <b>372,2</b>	1369 704 <b>431,3</b>	
1400	75/65/20 55/45/20 €		924 471 <b>343,7</b>	1098 561 <b>388,3</b>	1182 607 <b>383,6</b>	1452 747 <b>456,7</b>	
1600	75/65/20 55/45/20 €		1056 538 <b>393,2</b>	1254 641 <b>442,3</b>	1350 694 <b>437,5</b>	1659 854 <b>521,9</b>	
1800	75/65/20 55/45/20 €						
2000	75/65/20 55/45/20 €						
2200	75/65/20 55/45/20 €						
2400	75/65/20 55/45/20 €						
2600	75/65/20 55/45/20 €						
2800	75/65/20 55/45/20 €						
3000	75/65/20 55/45/20 €						

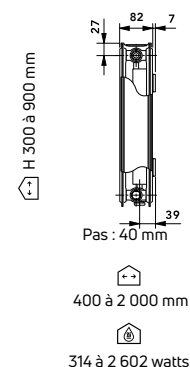


FEE : pour toute commande inférieure à 750 H.T.€ nets, participation aux frais d'enregistrement et d'expédition de 40 € nets. Commande chantier : La disponibilité des produits «Stocké» peut varier suivant les quantités commandées, merci de nous contacter.

Stocké

# T6 3010 PLAN

**MODÈLE  
21 PM**

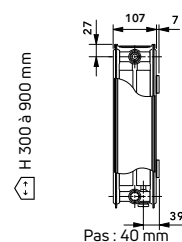


## Type 21PM

Longueur (mm)	Hauteur (mm)	300	400	500	600	750	900
400	75/65/20 55/45/20 €	314 159 <b>159,1</b>	395 201 <b>198,9</b>	469 241 <b>210,2</b>	520 267 <b>213,2</b>	604 310 <b>237,1</b>	708 360 <b>277,0</b>
520	75/65/20 55/45/20 €	408 207 <b>206,9</b>	514 261 <b>259,2</b>	610 314 <b>273,8</b>	677 348 <b>259,2</b>	785 404 <b>307,1</b>	920 467 <b>359,7</b>
600	75/65/20 55/45/20 €	470 239 <b>211,7</b>	593 301 <b>265,9</b>	704 362 <b>289,7</b>	781 402 <b>283,2</b>	906 466 <b>319,8</b>	1061 539 <b>385,1</b>
720	75/65/20 55/45/20 €	564 286 <b>241,9</b>	711 361 <b>305,6</b>	844 435 <b>330,9</b>	937 482 <b>330,9</b>	1087 559 <b>374,0</b>	1274 647 <b>450,3</b>
800	75/65/20 55/45/20 €	627 318 <b>268,9</b>	790 401 <b>332,6</b>	938 483 <b>350,1</b>	1041 535 <b>358,0</b>	1208 621 <b>404,2</b>	1415 719 <b>472,7</b>
920	75/65/20 55/45/20 €	721 366 <b>296,0</b>	909 462 <b>374,0</b>	1079 556 <b>402,5</b>	1197 615 <b>399,4</b>	1389 714 <b>437,5</b>	1627 826 <b>542,6</b>
1000	75/65/20 55/45/20 €	878 446 <b>351,7</b>	1106 562 <b>455,1</b>	1173 604 <b>413,7</b>	1301 669 <b>434,4</b>	1510 776 <b>475,8</b>	1769 898 <b>590,3</b>
1120	75/65/20 55/45/20 €	941 478 <b>359,7</b>	1185 602 <b>487,0</b>	1313 676 <b>451,8</b>	1457 749 <b>472,7</b>	1691 869 <b>517,1</b>	1981 1006 <b>642,8</b>
1200	75/65/20 55/45/20 €	1035 525 <b>394,5</b>	1304 662 <b>498,0</b>	1407 724 <b>483,7</b>	1561 803 <b>507,5</b>	1812 931 <b>553,6</b>	2123 1078 <b>688,9</b>
1320	75/65/20 55/45/20 €	1098 557 <b>418,5</b>	1383 702 <b>528,3</b>	1548 797 <b>531,5</b>	1717 883 <b>556,8</b>	1993 1024 <b>609,3</b>	2335 1186 <b>712,9</b>
1400	75/65/20 55/45/20 €	1254 636 <b>442,3</b>	1580 802 <b>558,5</b>	1642 845 <b>548,9</b>	1821 936 <b>574,5</b>	2114 1087 <b>646,0</b>	2477 1258 <b>757,4</b>
1600	75/65/20 55/45/20 €	1411 716 <b>498,0</b>	1778 903 <b>628,5</b>	1876 966 <b>627,0</b>	2082 1071 <b>655,5</b>		
1800	75/65/20 55/45/20 €	1568 796 <b>553,6</b>	1975 1003 <b>698,5</b>	2111 1087 <b>704,9</b>	2342 1204 <b>714,4</b>		
2000	75/65/20 55/45/20 €			2345 1207 <b>784,5</b>	2602 1338 <b>795,6</b>		

# T6 3010 PLAN

MODÈLE  
22 PM



400 à 3 000 mm

534 à 5 007 watts

## Type 22PM

Longueur (mm)	Hauteur (mm)	300	400	500	600	750	900
400	75/65/20 55/45/20 €		534 271 <b>235,4</b>	608 309 <b>243,5</b>	668 337 <b>249,8</b>	776 393 <b>273,8</b>	899 451 <b>326,2</b>
520	75/65/20 55/45/20 €		695 353 <b>305,6</b>	790 402 <b>308,7</b>	868 438 <b>315,0</b>	1009 511 <b>356,5</b>	1169 587 <b>423,2</b>
600	75/65/20 55/45/20 €		802 407 <b>321,4</b>	912 464 <b>330,9</b>	1001 506 <b>334,2</b>	1164 589 <b>378,8</b>	1349 677 <b>450,3</b>
720	75/65/20 55/45/20 €		962 488 <b>367,7</b>	1094 557 <b>375,7</b>	1202 607 <b>389,9</b>	1397 707 <b>440,8</b>	1619 813 <b>525,1</b>
800	75/65/20 55/45/20 €	857 439 <b>369,2</b>	1069 542 <b>397,9</b>	1216 619 <b>407,4</b>	1335 674 <b>432,8</b>	1552 786 <b>474,0</b>	1798 903 <b>584,0</b>
920	75/65/20 55/45/20 €	985 505 <b>375,7</b>	1229 624 <b>456,7</b>	1398 712 <b>453,5</b>	1535 775 <b>469,5</b>	1785 903 <b>528,3</b>	2068 1038 <b>671,5</b>
1000	75/65/20 55/45/20 €	1071 549 <b>409,0</b>	1336 678 <b>498,0</b>	1520 774 <b>493,2</b>	1669 843 <b>509,2</b>	1940 982 <b>555,4</b>	2248 1129 <b>708,1</b>
1120	75/65/20 55/45/20 €	1200 615 <b>458,3</b>	1496 759 <b>513,9</b>	1702 866 <b>536,3</b>	1869 944 <b>552,3</b>	2173 1100 <b>622,3</b>	2518 1264 <b>794,0</b>
1200	75/65/20 55/45/20 €	1285 659 <b>490,1</b>	1603 813 <b>550,6</b>	1824 928 <b>574,5</b>	2003 1012 <b>593,5</b>	2328 1178 <b>666,6</b>	2698 1355 <b>849,7</b>
1320	75/65/20 55/45/20 €	1414 725 <b>541,1</b>	1764 895 <b>606,3</b>	2006 1021 <b>612,7</b>	2203 1113 <b>652,4</b>	2561 1296 <b>733,6</b>	2967 1490 <b>934,1</b>
1400	75/65/20 55/45/20 €	1499 768 <b>515,5</b>	1870 949 <b>642,8</b>	2128 1083 <b>650,7</b>	2337 1180 <b>690,6</b>	2716 1375 <b>752,5</b>	3147 1580 <b>991,2</b>
1600	75/65/20 55/45/20 €		2138 1085 <b>735,1</b>	2432 1238 <b>743,2</b>	2670 1349 <b>790,8</b>	3104 1571 <b>859,2</b>	3597 1806 <b>1 201,3</b>
1800	75/65/20 55/45/20 €			2736 1393 <b>836,9</b>	3004 1517 <b>889,4</b>		
2000	75/65/20 55/45/20 €			3040 1547 <b>929,2</b>	3338 1686 <b>988,2</b>		
2200	75/65/20 55/45/20 €			3344 1702 <b>1 021,5</b>	3672 1855 <b>1 086,6</b>		
2400	75/65/20 55/45/20 €			3648 1857 <b>1 113,8</b>	4006 2023 <b>1 185,4</b>		
2600	75/65/20 55/45/20 €			3952 2012 <b>1 207,6</b>	4339 2192 <b>1 284,1</b>		
2800	75/65/20 55/45/20 €			4256 2166 <b>1 300,0</b>	4673 2360 <b>1 382,7</b>		
3000	75/65/20 55/45/20 €			4560 2321 <b>1 392,1</b>	5007 2529 <b>1 481,4</b>		

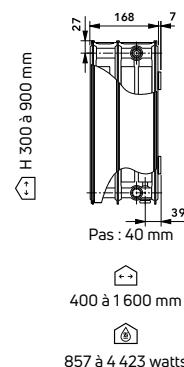


FEE : pour toute commande inférieure à 750 H.T.€ nets, participation aux frais d'enregistrement et d'expédition de 40 € nets. Commande chantier : La disponibilité des produits «Stocké» peut varier suivant les quantités commandées, merci de nous contacter.

Stocké

# T6 3010 PLAN

## MODÈLE 33 PM



## Type 33PM

Longueur (mm)	Hauteur (mm)	300	400	500	600	900
400	75/65/20 55/45/20 €			857 435 <b>343,7</b>	967 489 <b>350,1</b>	1264 639 <b>434,4</b>
520	75/65/20 55/45/20 €			1114 566 <b>447,2</b>	1257 636 <b>456,7</b>	1643 830 <b>564,8</b>
600	75/65/20 55/45/20 €			1285 652 <b>466,1</b>	1451 734 <b>498,0</b>	1895 958 <b>633,2</b>
720	75/65/20 55/45/20 €			1542 783 <b>560,3</b>	1741 881 <b>598,3</b>	2274 1149 <b>760,5</b>
800	75/65/20 55/45/20 €	1253 641 <b>526,7</b>	1557 784 <b>623,8</b>	1714 870 <b>604,6</b>	1934 979 <b>628,5</b>	2527 1277 <b>843,3</b>
920	75/65/20 55/45/20 €	1441 737 <b>604,6</b>	1790 902 <b>717,7</b>	1971 1001 <b>695,4</b>	2224 1125 <b>722,3</b>	2906 1469 <b>970,5</b>
1000	75/65/20 55/45/20 €	1566 801 <b>657,2</b>	1946 980 <b>779,7</b>	2142 1087 <b>757,4</b>	2418 1224 <b>762,1</b>	3159 1596 <b>1 056,4</b>
1120	75/65/20 55/45/20 €	1754 897 <b>736,6</b>	2180 1098 <b>811,5</b>	2399 1218 <b>801,9</b>	2708 1370 <b>852,9</b>	3538 1788 <b>1 148,9</b>
1200	75/65/20 55/45/20 €	1879 961 <b>735,1</b>	2335 1176 <b>870,4</b>	2570 1305 <b>859,2</b>	2901 1468 <b>913,3</b>	3791 1916 <b>1 229,8</b>
1320	75/65/20 55/45/20 €	2067 1057 <b>808,1</b>	2569 1294 <b>956,3</b>	2827 1435 <b>918,1</b>	3191 1615 <b>1 005,6</b>	4170 2107 <b>1 354,0</b>
1400	75/65/20 55/45/20 €	2192 1121 <b>816,2</b>	2724 1372 <b>1 013,7</b>	2999 1523 <b>973,9</b>	3385 1713 <b>1 066,0</b>	4423 2235 <b>1 435,2</b>
1600	75/65/20 55/45/20 €	2506 1281 <b>908,6</b>	3114 1569 <b>1 099,5</b>	3427 1740 <b>1 112,1</b>	4352 2202 <b>1 371,7</b>	





Radiateurs Panneaux Habillés  
Panneaux habillés 6 orifices

## T6 3010 DECO

 **NOUVEAU**



10 bar

Sa face-avant décorative rainurée et ses joues latérales fixées à la grille supérieure par de subtils clips font du radiateur intégré T6 3010 Déco un objet de décoration à part entière dans votre intérieur. Son installation est simplifiée grâce au raccordement central.



comfort delivered by

**FINIMETAL**



Radiateurs Panneaux Habillés  
Panneaux habillés 6 orifices

# T6 3010 DECO



## Informations techniques

Face avant	Décorative rainurée
Orifices de raccordement	6 orifices ( 2 x Ø 20/27 Eurocônes au centre - portée conique mâle et 4 x Ø 15/21 latéral gauche et droite - portée plate femelle)
Insert thermostatique	M30 X 1,5
Pression de service	10 bar (pression d'épreuve = 13 bar)
Température de service maximale	110 °C
Étriers de fixation	4 ou 6 selon la longueur du radiateur
Livré avec	Grille supérieure dotée de 2 clips de fixation designé Finimetal. Joues latérales Bouchons de vidange, bouchons purgeurs et bouchons pleins Consoles Cloisons légères
Couleur standard	Blanc Trafic RAL 9016
Supplément Couleur - voir page 150 : + 80 €	Ral, Texturé & Metal
Fixation	Voir page 42

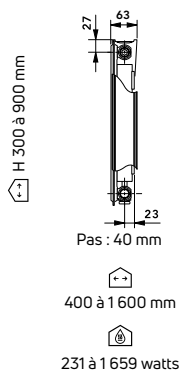
CODE DE COMMANDE			
21DM	400		0600
MODÈLE	HAUTEUR	Espace	Longueur

**Exemple :**  
commande d'un T6 3010 21DM  
de Hauteur 400 mm et  
de Longueur 600 mm

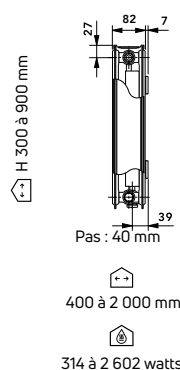


10 bar

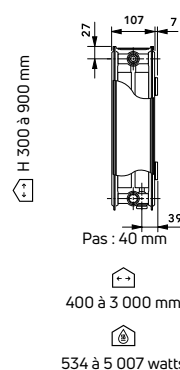
### MODÈLE 11 DM



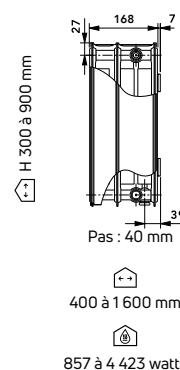
### MODÈLE 21 DM



### MODÈLE 22 DM



### MODÈLE 33 DM



## Profondeur de gamme et palettisation

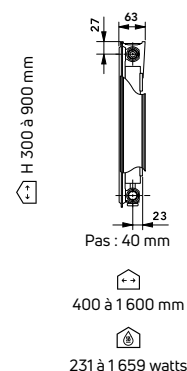
La gamme T6 3010 DECO en un clin d'œil

FINIMETAL T6 3010 DECO																								
Modèle	11						21						22						33					
Hauteur (mm)	300	400	500	600	750	900	300	400	500	600	750	900	300	400	500	600	750	900	300	400	500	600	750	900
Longueur (mm)																								
400	24	24	24	12	12	12		32	16	16	16	16		24	12	12	12	12			8	8	8	8
520	24	24	24	24	12	12		24	16	16	8	8		18	12	12	6	6			8	8	4	4
600	24	24	12	12	12	12		24	8	8	8	8		18	12	12	6	6			8	8	4	4
720		24	12	12	12	12		24	8	8	8	8		18	12	12	6	6			8	8	4	4
800	12	12	12	12	12	12		8	8	8	8	8	6	6	6	6	6	6	4	4	4	4	4	4
920		12	12	12	12	12		8	8	8	8	8	6	6	6	6	6	6	4	4	4	4	4	4
1000	12	12	12	12	12	12		8	8	8	8	8	6	6	6	12	6	6	4	4	4	4	4	4
1120		12	12	12	12	12		8	8	8	8	8	6	6	6	6	6	6	4	4	4	4	4	4
1200	12	12	12	12	12	12		8	8	8	8	8	6	6	6	6	6	6	4	4	4	4	4	4
1320		12	12	12	12	12			8	8	8	8	6	6	6	6	6	6	4	4	4	4	4	4
1400		12	12	12	12	12		8	8	8	8	8	6	6	6	6	6	6	4	4	4	4	4	4
1600		12	12	12	12	12		8	8	8			6	6	6	6	6	6	4	4	4	4		
1800		12	12	12				8	8	8			6	6	6	6			4	4	4	4		
2000			12	12					8	8			6	6	6	6			4	4	4	4		
2200													6	6	6	6			4			4		
2400																								
2600													6	6	6	6								
2800																								
3000													6	6	6	6								

Profondeur de gamme

# T6 3010 DECO

## MODÈLE 11 DM

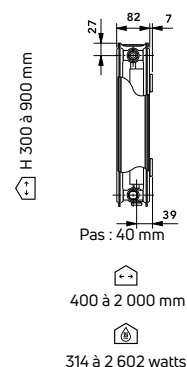


## Type 11DM

Longueur (mm)	Hauteur (mm)	300	400	500	600	750	900
400	75/65/20 55/45/20 €	213 109 <b>124,0</b>	264 134 <b>154,6</b>	314 161 <b>165,4</b>	439 226 <b>205,2</b>	415 214 <b>183,1</b>	480 244 <b>206,9</b>
520	75/65/20 55/45/20 €	277 142 <b>160,9</b>	343 175 <b>198,9</b>	408 209 <b>213,2</b>	439 226 <b>205,2</b>	539 277 <b>232,4</b>	623 316 <b>267,3</b>
600	75/65/20 55/45/20 €	320 164 <b>162,3</b>	396 202 <b>200,6</b>	470 240 <b>216,5</b>	506 260 <b>208,5</b>	622 320 <b>237,1</b>	719 365 <b>275,2</b>
720	75/65/20 55/45/20 €	383 196 <b>194,2</b>	475 242 <b>240,5</b>	564 288 <b>259,2</b>	608 312 <b>232,4</b>	747 384 <b>270,5</b>	863 438 <b>321,4</b>
800	75/65/20 55/45/20 €	426 218 <b>191,0</b>	528 269 <b>237,1</b>	627 321 <b>264,1</b>	675 347 <b>244,9</b>	830 427 <b>284,9</b>	959 487 <b>329,4</b>
920	75/65/20 55/45/20 €	490 251 <b>206,9</b>	607 309 <b>254,6</b>	721 369 <b>283,2</b>	776 399 <b>273,8</b>	954 491 <b>318,3</b>	1103 560 <b>369,2</b>
1000	75/65/20 55/45/20 €	533 273 <b>213,2</b>	660 336 <b>264,1</b>	784 401 <b>299,2</b>	844 434 <b>297,6</b>	1037 534 <b>346,8</b>	1199 608 <b>401,1</b>
1120	75/65/20 55/45/20 €	596 305 <b>238,7</b>	739 376 <b>296,0</b>	878 449 <b>326,2</b>	945 486 <b>334,2</b>	1161 597 <b>388,3</b>	1343 681 <b>436,1</b>
1200	75/65/20 55/45/20 €	639 327 <b>244,9</b>	792 403 <b>302,4</b>	941 481 <b>350,1</b>	1013 521 <b>348,5</b>	1244 640 <b>404,2</b>	1439 730 <b>453,5</b>
1320	75/65/20 55/45/20 €		871 444 <b>332,6</b>	1035 529 <b>385,1</b>	1114 573 <b>383,6</b>	1369 704 <b>444,0</b>	1583 803 <b>513,9</b>
1400	75/65/20 55/45/20 €		924 471 <b>353,4</b>	1098 561 <b>397,9</b>	1182 607 <b>394,5</b>	1452 747 <b>471,0</b>	1679 852 <b>545,8</b>
1600	75/65/20 55/45/20 €		1056 538 <b>402,5</b>	1254 641 <b>455,1</b>	1350 694 <b>451,8</b>	1659 854 <b>537,8</b>	1918 973 <b>622,3</b>
1800	75/65/20 55/45/20 €		1188 605 <b>431,3</b>	1411 722 <b>498,0</b>	1519 781 <b>493,2</b>		
2000	75/65/20 55/45/20 €			1568 802 <b>553,6</b>	1688 868 <b>547,4</b>		

# T6 3010 DECO

## MODÈLE 21 DM

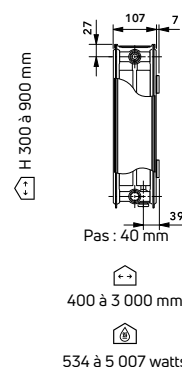


## Type 21DM

Longueur (mm)	Hauteur (mm)	300	400	500	600	750	900
400	75/65/20 55/45/20 €	314 159 <b>162,3</b>	395 201 <b>203,6</b>	469 241 <b>214,8</b>	520 267 <b>218,1</b>	604 310 <b>241,9</b>	708 360 <b>283,2</b>
520	75/65/20 55/45/20 €	408 207 <b>210,2</b>	514 261 <b>265,9</b>	610 314 <b>280,1</b>	677 348 <b>265,9</b>	785 404 <b>315,0</b>	920 467 <b>369,2</b>
600	75/65/20 55/45/20 €	470 239 <b>216,5</b>	593 301 <b>272,2</b>	704 362 <b>296,0</b>	781 402 <b>291,2</b>	906 466 <b>327,9</b>	1061 539 <b>394,5</b>
720	75/65/20 55/45/20 €	564 286 <b>246,7</b>	711 361 <b>312,0</b>	844 435 <b>337,5</b>	937 482 <b>340,5</b>	1087 559 <b>383,6</b>	1274 647 <b>461,5</b>
800	75/65/20 55/45/20 €	627 318 <b>275,2</b>	790 401 <b>340,5</b>	938 483 <b>358,0</b>	1041 535 <b>367,7</b>	1208 621 <b>404,2</b>	1415 719 <b>485,3</b>
920	75/65/20 55/45/20 €	721 366 <b>302,4</b>	909 462 <b>374,0</b>	1079 556 <b>412,1</b>	1197 615 <b>412,1</b>	1389 714 <b>450,3</b>	1627 826 <b>560,3</b>
1000	75/65/20 55/45/20 €	784 398 <b>321,4</b>	988 502 <b>415,4</b>	1173 604 <b>426,3</b>	1301 669 <b>447,2</b>	1510 776 <b>490,1</b>	1769 898 <b>608,0</b>
1120	75/65/20 55/45/20 €	878 446 <b>343,7</b>	1106 562 <b>464,7</b>	1313 676 <b>464,7</b>	1457 749 <b>487,0</b>	1691 869 <b>533,1</b>	1981 1006 <b>662,0</b>
1200	75/65/20 55/45/20 €	941 478 <b>369,2</b>	1185 602 <b>464,7</b>	1407 724 <b>498,0</b>	1561 803 <b>521,9</b>	1812 931 <b>571,3</b>	2123 1078 <b>688,9</b>
1320	75/65/20 55/45/20 €	1035 525 <b>404,2</b>	1304 662 <b>510,9</b>	1548 797 <b>531,5</b>	1717 883 <b>574,5</b>	1993 1024 <b>628,5</b>	2335 1186 <b>736,6</b>
1400	75/65/20 55/45/20 €	1098 557 <b>397,9</b>	1383 702 <b>502,8</b>	1642 845 <b>564,8</b>	1821 936 <b>590,3</b>	2114 1087 <b>666,6</b>	2477 1258 <b>779,7</b>
1600	75/65/20 55/45/20 €	1254 636 <b>455,1</b>	1580 802 <b>572,8</b>	1876 966 <b>644,4</b>	2082 1071 <b>676,3</b>		
1800	75/65/20 55/45/20 €	1411 716 <b>512,4</b>	1778 903 <b>646,0</b>	2111 1087 <b>725,6</b>	2342 1204 <b>738,4</b>		
2000	75/65/20 55/45/20 €			2345 1207 <b>805,1</b>	2602 1338 <b>819,5</b>		

# T6 3010 DECO

MODÈLE  
22 DM



## Type 22DM

Longueur (mm)	Hauteur (mm)	300	400	500	600	750	900
400	75/65/20 55/45/20 €		534 271 <b>240,5</b>	608 309 <b>249,8</b>	668 337 <b>254,6</b>	776 393 <b>281,8</b>	899 451 <b>335,7</b>
520	75/65/20 55/45/20 €		695 353 <b>312,0</b>	790 402 <b>316,6</b>	868 438 <b>323,1</b>	1009 511 <b>365,9</b>	1169 587 <b>436,1</b>
600	75/65/20 55/45/20 €		802 407 <b>329,4</b>	912 464 <b>340,5</b>	1001 506 <b>343,7</b>	1164 589 <b>388,3</b>	1349 677 <b>464,7</b>
720	75/65/20 55/45/20 €		962 488 <b>375,7</b>	1094 557 <b>386,6</b>	1202 607 <b>402,5</b>	1397 707 <b>453,5</b>	1619 813 <b>541,1</b>
800	75/65/20 55/45/20 €	857 439 <b>375,7</b>	1069 542 <b>409,0</b>	1216 619 <b>418,5</b>	1335 674 <b>445,5</b>	1552 786 <b>488,5</b>	1798 903 <b>599,9</b>
920	75/65/20 55/45/20 €	985 505 <b>385,1</b>	1229 624 <b>469,5</b>	1398 712 <b>466,1</b>	1535 775 <b>483,7</b>	1785 903 <b>545,8</b>	2068 1038 <b>690,6</b>
1000	75/65/20 55/45/20 €	1071 549 <b>418,5</b>	1336 678 <b>509,2</b>	1520 774 <b>507,5</b>	1669 843 <b>526,7</b>	1940 982 <b>574,5</b>	2248 1129 <b>728,8</b>
1120	75/65/20 55/45/20 €	1200 615 <b>469,5</b>	1496 759 <b>528,3</b>	1702 866 <b>552,3</b>	1869 944 <b>571,3</b>	2173 1100 <b>642,8</b>	2518 1264 <b>817,9</b>
1200	75/65/20 55/45/20 €	1285 659 <b>502,8</b>	1603 813 <b>566,6</b>	1824 928 <b>592,0</b>	2003 1012 <b>612,7</b>	2328 1178 <b>688,9</b>	2698 1355 <b>875,2</b>
1320	75/65/20 55/45/20 €	1414 725 <b>553,6</b>	1764 895 <b>623,8</b>	2006 1021 <b>631,9</b>	2203 1113 <b>672,9</b>	2561 1296 <b>757,4</b>	2967 1490 <b>962,6</b>
1400	75/65/20 55/45/20 €	1499 768 <b>529,8</b>	1870 949 <b>660,3</b>	2128 1083 <b>669,8</b>	2337 1180 <b>714,4</b>	2716 1375 <b>778,2</b>	3147 1580 <b>1 021,5</b>
1600	75/65/20 55/45/20 €	1714 879 <b>604,6</b>	2138 1085 <b>755,8</b>	2432 1238 <b>767,1</b>	2670 1349 <b>814,7</b>	3104 1571 <b>889,4</b>	3597 1806 <b>1 236,4</b>
1800	75/65/20 55/45/20 €	1928 988 <b>680,9</b>	2405 1220 <b>849,7</b>	2736 1393 <b>862,4</b>	3004 1517 <b>918,1</b>		
2000	75/65/20 55/45/20 €	2142 1098 <b>757,4</b>	2672 1356 <b>943,4</b>	3040 1547 <b>958,0</b>	3338 1686 <b>1 019,9</b>		
2200	75/65/20 55/45/20 €	2356 1208 <b>832,1</b>	2939 1491 <b>1 037,6</b>	3344 1702 <b>1 053,4</b>	3672 1855 <b>1 121,7</b>		
2400	75/65/20 55/45/20 €	2570 1317 <b>908,6</b>	3206 1627 <b>1 132,9</b>	3648 1857 <b>1 148,9</b>	4006 2023 <b>1 223,5</b>		
2600	75/65/20 55/45/20 €	2785 1428 <b>983,3</b>	3474 1763 <b>1 226,8</b>	3952 2012 <b>1 244,3</b>	4339 2192 <b>1 325,4</b>		
2800	75/65/20 55/45/20 €	2999 1537 <b>1 059,8</b>	3741 1898 <b>1 320,6</b>	4256 2166 <b>1 339,8</b>	4673 2360 <b>1 427,4</b>		
3000	75/65/20 55/45/20 €	3213 1647 <b>1 134,5</b>	4008 2034 <b>1 416,1</b>	4560 2321 <b>1 436,7</b>	5007 2529 <b>1 529,2</b>		

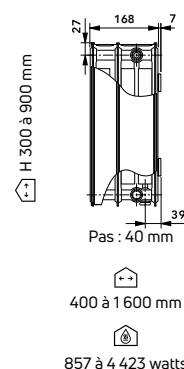


FEE : pour toute commande inférieure à 750 H.T.€ nets, participation aux frais d'enregistrement et d'expédition de 40 € nets. Commande chantier : La disponibilité des produits «Stocké» peut varier suivant les quantités commandées, merci de nous contacter.

Stocké

# T6 3010 DECO

## MODÈLE 33 DM



## Type 33DM

Longueur (mm)	Hauteur (mm)	300	400	500	600	900
400	75/65/20 55/45/20 €			857 435 <b>351,7</b>	967 489 <b>359,7</b>	1264 639 <b>447,2</b>
520	75/65/20 55/45/20 €			1114 566 <b>456,7</b>	1257 636 <b>467,8</b>	1643 830 <b>580,8</b>
600	75/65/20 55/45/20 €			1285 652 <b>478,9</b>	1451 734 <b>512,4</b>	1895 958 <b>650,7</b>
720	75/65/20 55/45/20 €			1542 783 <b>574,5</b>	1741 881 <b>614,2</b>	2274 1149 <b>781,3</b>
800	75/65/20 55/45/20 €	1253 641 <b>537,8</b>	1557 784 <b>639,7</b>	1714 870 <b>622,3</b>	1934 979 <b>646,0</b>	2527 1277 <b>868,8</b>
920	75/65/20 55/45/20 €	1441 737 <b>618,9</b>	1790 902 <b>735,1</b>	1971 1001 <b>714,4</b>	2224 1125 <b>743,2</b>	2906 1469 <b>999,3</b>
1000	75/65/20 55/45/20 €	1566 801 <b>672,9</b>	1946 980 <b>798,9</b>	2142 1087 <b>776,4</b>	2418 1224 <b>784,5</b>	3159 1596 <b>1085,2</b>
1120	75/65/20 55/45/20 €	1754 897 <b>752,5</b>	2180 1098 <b>832,1</b>	2399 1218 <b>824,1</b>	2708 1370 <b>879,7</b>	3538 1788 <b>1182,1</b>
1200	75/65/20 55/45/20 €	1879 961 <b>752,5</b>	2335 1176 <b>891,1</b>	2570 1305 <b>883,2</b>	2901 1468 <b>942,0</b>	3791 1916 <b>1266,6</b>
1320	75/65/20 55/45/20 €	2067 1057 <b>829,1</b>	2569 1294 <b>981,7</b>	2827 1435 <b>943,4</b>	3191 1615 <b>1035,9</b>	4170 2107 <b>1393,9</b>
1400	75/65/20 55/45/20 €	2192 1121 <b>836,9</b>	2724 1372 <b>1040,6</b>	2999 1523 <b>1002,5</b>	3385 1713 <b>1099,5</b>	4423 2235 <b>1478,1</b>
1600	75/65/20 55/45/20 €	2506 1281 <b>932,5</b>	3114 1569 <b>1129,8</b>	3427 1740 <b>1144,0</b>	3868 1957 <b>1255,5</b>	
1800	75/65/20 55/45/20 €	2819 1441 <b>1023,0</b>	3503 1765 <b>1271,3</b>	3856 1958 <b>1288,8</b>	4352 2202 <b>1454,3</b>	
2000	75/65/20 55/45/20 €	3132 1601 <b>1136,0</b>	3892 1961 <b>1411,3</b>	4284 2175 <b>1430,4</b>	4835 2447 <b>1614,9</b>	
2200	75/65/20 55/45/20 €	3445 1761 <b>1249,0</b>			5319 2692 <b>1777,4</b>	





Radiateurs Panneaux Habillés  
Panneaux Habillés Tertiaire

## T6 3010 PLAN TERTIAIRE



10 bar

Le T6 3010 PLAN TERTIAIRE convient particulièrement aux environnements recevant du public où le design et l'hygiène sont primordiales. Dépourvu d'ailettes et doté du raccordement central, le radiateur acier panneau habillé plan combine haute technologie et DESIGN pour s'inscrire parfaitement dans la conception de bâtiments modernes.



comfort delivered by

**FINIMETAL**

Radiateurs Panneaux Habillés  
Panneaux Habillés Tertiaire

# T6 3010 PLAN TERTIAIRE

Le T6 3010 PLAN TERTIAIRE convient particulièrement aux environnements recevant du public où le design et l'hygiène sont primordiales. Dépouvu d'ailettes et doté du raccordement central, le radiateur acier panneau habillé plan est équipé d'un insert thermostatique M30x1,5.



## PRÉSENTATION DE LA GAMME T6 3010 PLAN TERTIAIRE (PM)

MODÈLE 10PM	MODÈLE 20PM	MODÈLE 30PM
Pas : 40 mm	Pas : 40 mm	Pas : 40 mm
400 à 2 600 mm	400 à 3 000 mm	400 à 3 000 mm
124 à 1 403 watts	224 à 2 871 watts	334 à 3 436 watts

## AVANTAGES DE LA GAMME T6 3010 PLAN TERTIAIRE (PM)



Son **raccordement central** garantit une souplesse lors de l'installation tout en favorisant l'anticipation des attentes.



**Dépouvu d'ailettes de convection,**  
Le T6-Plan Hygiène est facile à nettoyer.



Sa canne **intégrée en forme de T** augmente la part de rayonnement de la chaleur.

## T6 3010 PLAN TERTIAIRE

### RACCORDEMENT BITUBE



Le radiateur peut-être raccordé comme un radiateur compact en enlevant le corps de vanne thermostatizable.

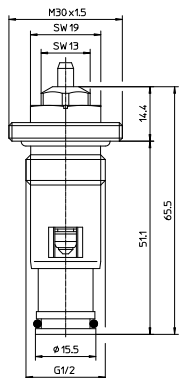


#### ATTENTION :

Lors de l'utilisation en raccordement classique remplacer les bouchons de protection centraux par des bouchons pleins.

Référence de commande Bouchon plein Ø20/27 : G00UM0000A - Voir page 139

### INSERT THERMOSTATIQUE M30X1,5 OVENTROP



Le radiateur est livré avec un capuchon de protection monté. Une fois le capuchon de protection démonté, les têtes thermostatiques des modèles «TRVFIN2» et «TRVFIN3» de la marque **FINIMETAL**, modèles «UNI» et «PINOX H» de la marque **OVENTROP**, modèles «SENSO» et «SENSITY» de la marque **COMAP**, modèle «RAW K» de la marque **DANFOSS**, modèle «K» de la marque **HEIMEIER** peuvent être directement montées sur le robinet du radiateur.

#### ◀ Pertes de charge [mbar]

Installation bitube pour un écart proportionnel de 2K.

Référence de commande insert thermostatique : INSERT3010 - Voir page 138

#### ROBINETTERIE

Référence de commande tête thermostatique :

TRVFIN2 ou TRVFIN3 - Voir page 134



TRVFIN2



TRVFIN3

### CONTENANCE EN EAU, POIDS ET PENTE

Poids : kilogramme par mètre

Hauteur Type	300	400	500	600	750	900
10	6,5	8,5	10,5	12,5	15,25	18
20	13,25	17,25	21	25	30,75	36,5
30	19,67	25,1	30,58	35,75	44,21	52,67

Pente

Hauteur Type	300	400	500	600	750	900
10	1,2685	1,2579	1,2473	1,2367	1,2485	1,2603
20	1,2715	1,2709	1,2702	1,2696	1,2728	1,2759
30	1,2628	1,2672	1,2716	1,276	1,2862	1,2964

Radiateurs Panneaux Habillés  
Panneaux Habillés Tertiaire

# T6 3010 PLAN TERTIAIRE

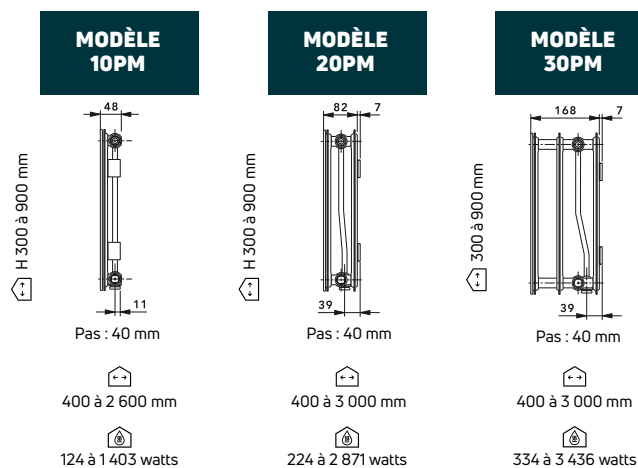


## Informations techniques

Face avant	Décorative lisse
Orifices de raccordement	6 orifices ( 2 x Ø 20/27 Eurocônes au centre - portée conique mâle et 4 x Ø 15/21 latéral gauche et droite - portée plate femelle)
Insert thermostatique	M30 x 1,5 fileté
Pression de service	10 bar (pression d'épreuve = 13 bar)
Température de service maximale	110 °C
Étriers de fixation	4 ou 6 selon la longueur du radiateur
Livré avec	Bouchons de vidange, bouchons purgeurs et bouchons pleins
Couleur standard	Blanc Trafic RAL 9016
Fixation	Voir page 73

CODE DE COMMANDE			
20PM	400		0600
MODÈLE	HAUTEUR	Espace	Longueur

**Exemple :**  
commande d'un T6 3010 20PM  
de Hauteur 400 mm et  
de Longueur 600 mm



## Profondeur de gamme et palettisation

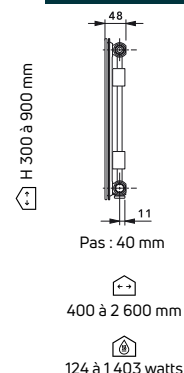
La gamme T6 3010 PLAN TERTIAIRE en un clin d'œil

FINIMETAL T6 3010 PLAN TERTIAIRE																		
Modèle	10						20						30					
Hauteur (mm)	300	400	500	600	750	900	300	400	500	600	750	900	300	400	500	600	750	900
Longueur (mm)																		
400																		
520																		
600																		
720																		
800																		
920																		
1000																		
1120																		
1200																		
1320																		
1400																		
1600																		
1800																		
2000																		
2200																		
2400																		
2600																		
2800																		
3000																		

Profondeur de gamme

# T6 3010 PLAN TERTIAIRE

**MODÈLE  
10PM**



## Type 10PM

Longueur (mm)	Hauteur (mm)	300	400	500	600	750	900
400	75/65/20 55/45/20 €	124 65 <b>78,0</b>	158 83 <b>101,8</b>	190 100 <b>103,6</b>	220 117 <b>103,6</b>	261 138 <b>122,6</b>	298 157 <b>140,0</b>
520	75/65/20 55/45/20 €	161 84 <b>95,6</b>	206 108 <b>121,0</b>	248 131 <b>122,6</b>	286 152 <b>122,6</b>	340 179 <b>146,6</b>	388 204 <b>167,1</b>
600	75/65/20 55/45/20 €	186 97 <b>101,8</b>	238 125 <b>130,6</b>	286 151 <b>133,6</b>	330 175 <b>128,8</b>	392 207 <b>154,6</b>	448 235 <b>175,2</b>
720	75/65/20 55/45/20 €	223 117 <b>117,8</b>	285 150 <b>149,7</b>	343 181 <b>179,7</b>	396 211 <b>146,6</b>	470 248 <b>175,2</b>	537 282 <b>198,9</b>
800	75/65/20 55/45/20 €	248 130 <b>117,8</b>	317 167 <b>151,2</b>	381 201 <b>183,1</b>	440 234 <b>156,0</b>	522 276 <b>184,5</b>	597 314 <b>211,7</b>
920	75/65/20 55/45/20 €	285 149 <b>127,4</b>	364 191 <b>163,9</b>	438 232 <b>197,4</b>	506 269 <b>173,4</b>	601 317 <b>206,9</b>	686 360 <b>235,4</b>
1000	75/65/20 55/45/20 €	310 162 <b>127,4</b>	396 208 <b>162,3</b>	476 252 <b>195,7</b>	550 292 <b>178,3</b>	653 345 <b>211,7</b>	746 392 <b>241,9</b>
1120	75/65/20 55/45/20 €	347 182 <b>135,4</b>	444 234 <b>173,4</b>	533 282 <b>208,5</b>	616 328 <b>194,2</b>	731 387 <b>230,8</b>	836 439 <b>264,1</b>
1200	75/65/20 55/45/20 €	372 195 <b>138,5</b>	475 250 <b>168,8</b>	571 302 <b>202,2</b>	660 351 <b>202,2</b>	784 414 <b>240,5</b>	895 470 <b>273,8</b>
1320	75/65/20 55/45/20 €			628 332 <b>210,2</b>	726 386 <b>221,3</b>	862 456 <b>264,1</b>	985 517 <b>300,6</b>
1400	75/65/20 55/45/20 €			666 352 <b>216,5</b>	770 409 <b>235,4</b>	914 483 <b>280,1</b>	1044 548 <b>318,3</b>
1600	75/65/20 55/45/20 €			762 403 <b>232,4</b>	880 468 <b>268,9</b>		
1800	75/65/20 55/45/20 €			857 453 <b>260,9</b>	990 526 <b>302,4</b>		
2000	75/65/20 55/45/20 €			952 503 <b>291,2</b>	1100 585 <b>335,7</b>		
2200	75/65/20 55/45/20 €			1047 554 <b>319,8</b>	1210 643 <b>369,2</b>		
2400	75/65/20 55/45/20 €			1142 604 <b>348,5</b>	1320 702 <b>402,5</b>		
2600	75/65/20 55/45/20 €				1430 760 <b>437,5</b>		

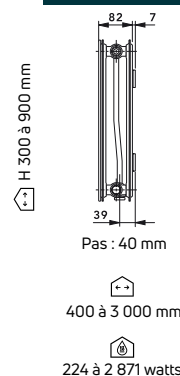


FEE : pour toute commande inférieure à 750 H.T.€ nets, participation aux frais d'enregistrement et d'expédition de 40 € nets. Commande chantier : La disponibilité des produits «Stocké» peut varier suivant les quantités commandées, merci de nous contacter.

Stocké

# T6 3010 PLAN TERTIAIRE

MODÈLE  
20PM



## Type 20PM

Longueur (mm)	Hauteur (mm)	300	400	500	600	750	900
400	75/65/20 55/45/20 €	224 117 <b>105,2</b>	279 146 <b>130,6</b>	332 174 <b>156,0</b>	383 200 <b>179,7</b>	456 238 <b>213,2</b>	526 271 <b>246,7</b>
520	75/65/20 55/45/20 €	291 152 <b>125,7</b>	363 190 <b>156,0</b>	432 226 <b>184,5</b>	498 260 <b>213,2</b>	593 310 <b>254,6</b>	684 352 <b>294,4</b>
600	75/65/20 55/45/20 €	335 175 <b>130,6</b>	419 219 <b>163,9</b>	499 261 <b>195,7</b>	574 300 <b>224,4</b>	684 357 <b>267,3</b>	789 406 <b>308,7</b>
720	75/65/20 55/45/20 €	402 210 <b>149,7</b>	503 263 <b>187,8</b>	598 313 <b>222,8</b>	689 360 <b>256,2</b>	821 429 <b>321,4</b>	947 488 <b>351,7</b>
800	75/65/20 55/45/20 €	447 233 <b>157,6</b>	558 292 <b>197,4</b>	665 348 <b>235,4</b>	766 400 <b>270,5</b>	912 476 <b>356,5</b>	1052 542 <b>370,7</b>
920	75/65/20 55/45/20 €	514 268 <b>176,7</b>	642 335 <b>221,3</b>	765 400 <b>262,7</b>	880 460 <b>302,4</b>	1049 548 <b>389,9</b>	1210 623 <b>417,0</b>
1000	75/65/20 55/45/20 €	559 292 <b>181,4</b>	698 365 <b>226,1</b>	831 434 <b>270,5</b>	957 500 <b>310,2</b>	1140 595 <b>402,5</b>	1315 677 <b>426,3</b>
1120	75/65/20 55/45/20 €	626 327 <b>197,4</b>	782 409 <b>246,7</b>	931 487 <b>292,8</b>	1072 560 <b>337,5</b>	1277 667 <b>439,3</b>	1473 758 <b>464,7</b>
1200	75/65/20 55/45/20 €	671 350 <b>205,2</b>	838 438 <b>256,2</b>	997 521 <b>304,0</b>	1148 600 <b>350,1</b>	1368 714 <b>444,0</b>	1578 812 <b>482,1</b>
1320	75/65/20 55/45/20 €	738 385 <b>226,1</b>	921 481 <b>281,8</b>	1097 573 <b>335,7</b>	1263 660 <b>385,1</b>	1505 786 <b>474,0</b>	1736 894 <b>531,5</b>
1400	75/65/20 55/45/20 €	783 409 <b>240,5</b>	977 510 <b>299,2</b>	1163 608 <b>354,8</b>	1340 701 <b>409,0</b>	1596 833 <b>488,5</b>	1841 948 <b>561,6</b>
1600	75/65/20 55/45/20 €	894 467 <b>273,8</b>	1117 584 <b>340,5</b>	1330 695 <b>407,4</b>	1531 800 <b>467,8</b>	1824 952 <b>556,8</b>	2104 1083 <b>642,8</b>
1800	75/65/20 55/45/20 €	1006 525 <b>307,1</b>	1256 656 <b>383,6</b>	1496 782 <b>456,7</b>	1723 901 <b>526,7</b>	2052 1071 <b>627,0</b>	2367 1219 <b>722,3</b>
2000	75/65/20 55/45/20 €	1118 584 <b>342,3</b>	1396 729 <b>426,3</b>	1662 869 <b>507,5</b>	1914 1001 <b>584,0</b>	2280 1190 <b>696,8</b>	2630 1354 <b>803,7</b>
2200	75/65/20 55/45/20 €	1230 642 <b>375,7</b>	1536 802 <b>469,5</b>	1828 955 <b>558,5</b>	2105 1101 <b>642,8</b>		
2400	75/65/20 55/45/20 €	1342 701 <b>409,0</b>	1675 875 <b>512,4</b>	1994 1042 <b>609,3</b>	2297 1201 <b>701,9</b>		
2600	75/65/20 55/45/20 €			2161 1129 <b>660,3</b>	2488 1301 <b>760,5</b>		
2800	75/65/20 55/45/20 €			2327 1216 <b>711,2</b>	2680 1401 <b>819,5</b>		
3000	75/65/20 55/45/20 €			2493 1303 <b>762,1</b>	2871 1501 <b>876,7</b>		



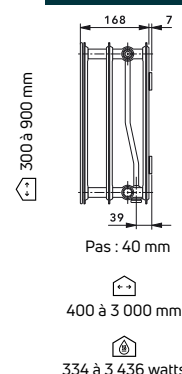
FEE : pour toute commande inférieure à 750 H.T.€ nets, participation aux frais d'enregistrement et d'expédition de 40 € nets. Commande chantier : La disponibilité des produits «Stocké» peut varier suivant les quantités commandées, merci de nous contacter.

Stocké



# T6 3010 PLAN TERTIAIRE

**MODÈLE  
30PM**



## Type 30PM

Longueur (mm)	Hauteur (mm)	300	400	500	600	750	900
400	75/65/20 55/45/20 €	334 175 <b>156,0</b>	412 216 <b>192,6</b>	486 254 <b>227,5</b>	557 290 <b>260,9</b>	662 343 <b>308,7</b>	764 394 <b>356,5</b>
520	75/65/20 55/45/20 €	434 228 <b>186,3</b>	535 280 <b>230,8</b>	631 330 <b>270,5</b>	724 377 <b>312,0</b>	860 446 <b>369,2</b>	993 512 <b>426,3</b>
600	75/65/20 55/45/20 €	500 262 <b>195,7</b>	617 323 <b>241,9</b>	728 380 <b>284,9</b>	836 436 <b>327,9</b>	992 514 <b>388,3</b>	1145 590 <b>447,2</b>
720	75/65/20 55/45/20 €	600 315 <b>222,8</b>	741 388 <b>275,2</b>	874 456 <b>326,2</b>	1003 523 <b>374,0</b>	1191 617 <b>442,3</b>	1374 709 <b>512,4</b>
800	75/65/20 55/45/20 €	667 350 <b>235,4</b>	823 431 <b>291,2</b>	971 507 <b>342,3</b>	1114 581 <b>393,2</b>	1323 686 <b>467,8</b>	1527 787 <b>539,3</b>
920	75/65/20 55/45/20 €	767 402 <b>264,1</b>	947 496 <b>326,2</b>	1117 583 <b>383,6</b>	1282 668 <b>417,0</b>	1522 789 <b>493,2</b>	1756 906 <b>569,6</b>
1000	75/65/20 55/45/20 €	834 438 <b>270,5</b>	1029 539 <b>334,2</b>	1214 634 <b>394,5</b>	1393 726 <b>439,3</b>	1654 857 <b>521,9</b>	1909 984 <b>601,4</b>
1120	75/65/20 55/45/20 €	934 490 <b>294,4</b>	1152 603 <b>362,8</b>	1360 710 <b>428,0</b>	1560 813 <b>475,8</b>	1852 960 <b>566,6</b>	2138 1103 <b>652,4</b>
1200	75/65/20 55/45/20 €	1001 525 <b>305,6</b>	1235 646 <b>377,1</b>	1457 761 <b>445,5</b>	1672 871 <b>510,9</b>	1985 1029 <b>606,3</b>	2291 1181 <b>700,1</b>
1320	75/65/20 55/45/20 €	1101 578 <b>335,7</b>	1358 711 <b>415,4</b>	1602 837 <b>490,1</b>	1839 958 <b>561,6</b>	2183 1132 <b>666,6</b>	2520 1300 <b>770,2</b>
1400	75/65/20 55/45/20 €	1168 613 <b>334,2</b>	1441 754 <b>440,8</b>	1700 888 <b>518,8</b>	1950 1016 <b>595,0</b>	2316 1201 <b>708,1</b>	2673 1378 <b>816,2</b>
1600	75/65/20 55/45/20 €	1334 700 <b>369,2</b>	1646 862 <b>502,8</b>	1942 1014 <b>593,5</b>	2229 1162 <b>680,9</b>	2646 1372 <b>808,1</b>	
1800	75/65/20 55/45/20 €	1501 787 <b>458,3</b>	1852 969 <b>566,6</b>	2185 1141 <b>666,6</b>	2507 1306 <b>765,4</b>	2977 1543 <b>1 221,9</b>	
2000	75/65/20 55/45/20 €	1668 875 <b>509,2</b>	2058 1077 <b>628,5</b>	2428 1268 <b>741,5</b>	2786 1452 <b>851,2</b>		
2200	75/65/20 55/45/20 €	1835 963 <b>560,3</b>	2264 1185 <b>690,6</b>	2671 1395 <b>816,2</b>	3065 1597 <b>937,2</b>		
2400	75/65/20 55/45/20 €	2002 1050 <b>612,7</b>					
2600	75/65/20 55/45/20 €	2168 1137 <b>662,0</b>					
2800	75/65/20 55/45/20 €	2335 1225 <b>712,9</b>					
3000	75/65/20 55/45/20 €	2502 1313 <b>765,4</b>					



FEE : pour toute commande inférieure à 750 H.T.€ nets, participation aux frais d'enregistrement et d'expédition de 40 € nets. Commande chantier : La disponibilité des produits «Stocké» peut varier suivant les quantités commandées, merci de nous contacter.

Stocké



Radiateurs Panneaux Habillés  
Panneaux Habillés Tertiaire

**NOUVEAU**



10 bar

## **REGGANE 3010 DECO TERTIAIRE**

Dépourvu d'ailettes de convection, le nouveau radiateur acier REGGANE 3010 DECO TERTIAIRE est la réponse parfaite pour les environnements recevant du public. Avec ses 10 bar de pression de service, ses bords arrondis et sa face-avant rainurée, il vous séduira tant pour ses qualités techniques qu'esthétique.



comfort delivered by

**FINIMETAL**



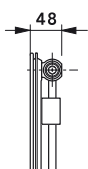
Radiateurs Panneaux Habillés  
Panneaux Habillés Tertiaire

# REGGANE 3010 DECO TERTIAIRE

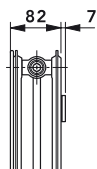


## PRÉSENTATION DE LA GAMME REGGANE 3010 DECO TERTIAIRE (KD)

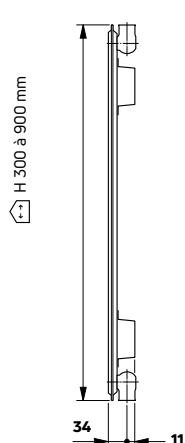
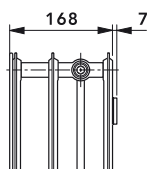
**MODÈLE  
10KD**



**MODÈLE  
20KD**



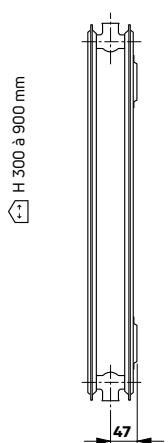
**MODÈLE  
30KD**



Pas : 40 mm

400 à 2 600 mm

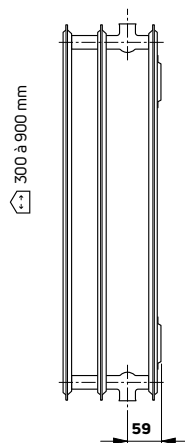
124 à 1 430 watts



Pas : 40 mm

400 à 3 000 mm

224 à 2 871 watts



Pas : 40 mm

400 à 3 000 mm

334 à 3 436 watts


## AVANTAGES DE LA GAMME REGGANE 3010 DECO TERTIAIRE (KD)



Angles doux et arrondis, pour  
un maximum de sécurité



Dépourvu d'ailettes, de joues  
et de grilles pour un nettoyage  
simple, facile et efficace

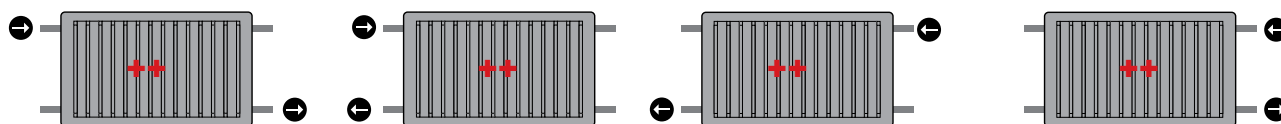


Doté de 4 orifices pour un raccordement  
classique suivant les règles  
de l'art du chauffage

## CONTENANCE EN EAU, POIDS ET PENTE

Voir page 63

## RACCORDEMENT STANDARD



++ excellent

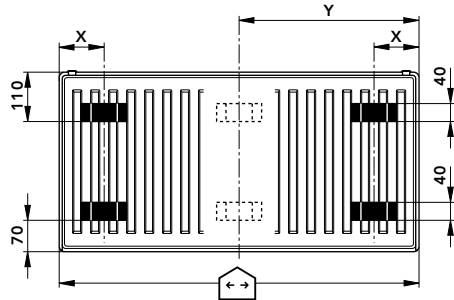
+ très bien

+ - moins bien

# REGGANE 3010 DECO TERTIAIRE

## SYSTÈME DE FIXATION - CONSOLE MCW 6

### POSITION DES ÉTRIERS DE FIXATION



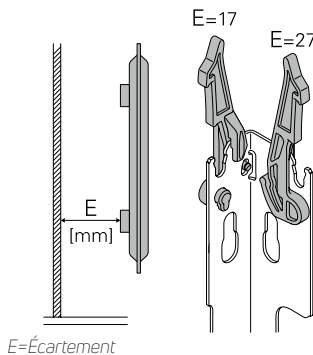
MODÈLE	DIMENSION X
10	100
20	100
30	100

Dimensions en mm

$$Y = \frac{\text{Longueur du radiateur (mm)}}{2}$$

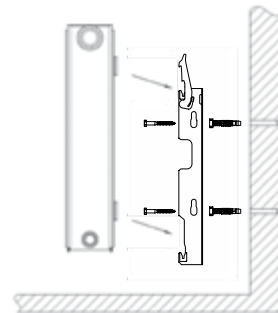
Modèle	Hauteur	Longueur	Console	
10	300-900	<1800	MCW 6	4x
	300-900	≥1800	MCW 6	6x
20	300-900	<1800	MCW 6	4x
	300-900	≥1800	MCW 6	6x
30	300-900	<1800	MCW 6	4x
	300-900	≥1800	MCW 6	6x

### POSITION DES CONSOLES DE FIXATION



E=Écartement

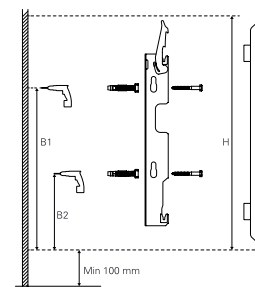
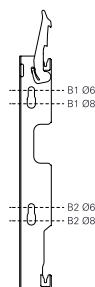
Élément encliqueté avec dispositif de sécurité intégré permettant d'enlever et de déplacer le radiateur en toute sécurité.



### COTES DE MONTAGE

H	B1 Ø8	B2 Ø8	B1 Ø6	B2 Ø6
300	156	57	165	57
400	256	136	265	145
500	356	136	365	145
600	456	136	465	145
750	606	136	615	145
900	756	136	765	145

Dimensions en mm



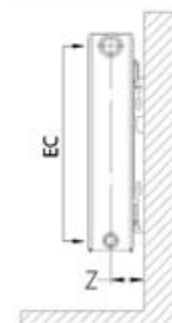
### DISTANCE AU MUR

MODÈLE	DIMENSION Z
10	38
20	74
30	86

### ENTRAXE D'ALIMENTATION

ENTRAXE D'ALIMENTATION EC
EC = H - 27 - 27

Dimensions en mm



Référence de commande Système de fixation - Voir pages 140 à 142

Radiateurs Panneaux Habillés  
Panneaux Habillés Tertiaire

# REGGANE 3010 DECO TERTIAIRE

Dépourvu d'ailettes de convection, le nouveau radiateur acier REGGANE 3010 DECO TERTIAIRE est la réponse parfaite pour les environnement recevant du public. Avec ses 10 bar de pression de service, ses bords arrondis et sa face-avant rainurée, il vous séduira tant pour ses qualités techniques qu'esthétique.



CODE DE COMMANDE		
20KD	400	0600
MODÈLE	HAUTEUR	Espace Longueur

## Exemple :

commande d'un REGGANE 3010  
20KD de Hauteur 400 mm et  
de Longueur 600 mm

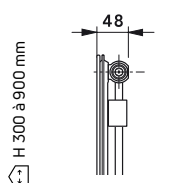


10 bar

## Informations techniques

Face avant	Lisse
Orifices de raccordement	4 x Ø 15/21 - portée plate femelle
Pression de service	10 bar (pression d'épreuve = 13 bar)
Température de service maximale	110 °C
Étriers de fixation	4 ou 6 selon la longueur du radiateur
Livré avec	Bouchons de vidange, bouchons purgeurs et bouchons pleins Consoles de fixations
Couleur standard	Blanc Trafic RAL 9016
Fixation	Voir page 73

### MODÈLE 10KD

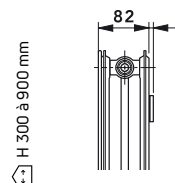


Pas : 40 mm

400 à 2 600 mm

124 à 1 430 watts

### MODÈLE 20KD

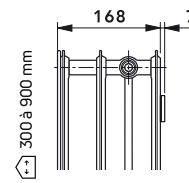


Pas : 40 mm

400 à 3 000 mm

224 à 2 871 watts

### MODÈLE 30KD



Pas : 40 mm

400 à 3 000 mm

334 à 3 436 watts

## Profondeur de gamme et palettisation

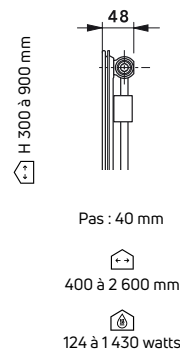
La gamme REGGANE 3010 DECO TERTIAIRE en un clin d'œil

FINIMETAL 3010 DECO TERTIAIRE																		
Modèle	10						20						30					
Hauteur (mm)	300	400	500	600	750	900	300	400	500	600	750	900	300	400	500	600	750	900
Longueur (mm)																		
400							16	16	8	8	8	8	12	12	6	6	6	6
520							16	16	8	8	8	8	12	12	6	6	6	6
600							16	16	8	8	8	8	12	12	6	6	6	6
720							8	8	8	8	8	8	6	6	5	5	5	5
800							8	8	8	8	8	8	6	6	5	5	5	5
920							8	8	8	8	8	8	6	6	5	5	5	5
1000							8	8	8	8	8	8	6	6	5	5	5	5
1120							8	8	8	8	8	8	6	6	5	5	5	5
1200							8	8	8	8	8	8	6	6	5	5	5	5
1320							8	8	8	8	8	8	6	6	5	5	5	5
1400							8	8	8	8	8	8	6	6	5	5	5	5
1600							8	8	8	8	8	8	6	6	5	5	5	5
1800							8	8	8	8	8	8	6	6	5	5	5	5
2000							8	8	8	8	8	8	6	6	5	5		
2200							8	8	8	8			6	6	5	5		
2400							8	8	8	8			6					
2600									8	8			6					
2800									8	8			6					
3000									8	8			6					

Profondeur de gamme

# REGGANE 3010 DECO TERTIAIRE

MODÈLE  
10KD



## Type 10KD

Longueur (mm)	Hauteur (mm)	300	400	500	600	750	900
400	75/65/20 55/45/20 €	124 65 <b>65,3</b>	158 83 <b>84,4</b>	190 100 <b>87,5</b>	220 117 <b>86,0</b>	261 138 <b>101,8</b>	298 157 <b>116,2</b>
520	75/65/20 55/45/20 €	161 84 <b>78,0</b>	206 108 <b>101,8</b>	248 131 <b>103,6</b>	286 152 <b>101,8</b>	340 180 <b>121,0</b>	388 204 <b>136,9</b>
600	75/65/20 55/45/20 €	186 97 <b>84,4</b>	238 125 <b>108,2</b>	286 151 <b>111,4</b>	330 175 <b>106,7</b>	392 207 <b>127,4</b>	448 235 <b>144,9</b>
720	75/65/20 55/45/20 €	223 117 <b>98,8</b>	285 150 <b>125,7</b>	343 181 <b>151,2</b>	396 211 <b>121,0</b>	470 248 <b>143,2</b>	537 282 <b>163,9</b>
800	75/65/20 55/45/20 €	248 130 <b>101,8</b>	317 167 <b>130,6</b>	381 201 <b>152,8</b>	440 234 <b>130,6</b>	522 276 <b>154,6</b>	597 314 <b>176,7</b>
920	75/65/20 55/45/20 €	285 149 <b>108,2</b>	364 191 <b>140,0</b>	438 232 <b>167,1</b>	506 269 <b>144,9</b>	601 318 <b>171,9</b>	686 360 <b>197,4</b>
1000	75/65/20 55/45/20 €	310 162 <b>106,7</b>	396 208 <b>136,9</b>	476 252 <b>163,9</b>	550 292 <b>146,6</b>	653 345 <b>175,2</b>	746 392 <b>198,9</b>
1120	75/65/20 55/45/20 €	347 182 <b>113,0</b>	444 234 <b>144,9</b>	533 282 <b>173,4</b>	616 328 <b>163,9</b>	731 386 <b>195,7</b>	836 439 <b>222,8</b>
1200	75/65/20 55/45/20 €	372 195 <b>117,8</b>	475 250 <b>154,6</b>	571 302 <b>168,8</b>	660 351 <b>170,4</b>	784 414 <b>202,2</b>	895 470 <b>230,8</b>
1320	75/65/20 55/45/20 €			628 332 <b>179,7</b>	726 386 <b>187,8</b>	862 455 <b>222,8</b>	985 517 <b>244,9</b>
1400	75/65/20 55/45/20 €			666 352 <b>184,5</b>	770 409 <b>198,9</b>	653 345 <b>230,8</b>	1044 548 <b>259,2</b>
1600	75/65/20 55/45/20 €			762 403 <b>211,7</b>	880 468 <b>227,5</b>		
1800	75/65/20 55/45/20 €			857 453 <b>229,2</b>	990 526 <b>254,6</b>		
2000	75/65/20 55/45/20 €			952 503 <b>264,1</b>	1100 585 <b>283,2</b>		
2200	75/65/20 55/45/20 €			1047 554 <b>289,7</b>	1210 643 <b>312,0</b>		
2400	75/65/20 55/45/20 €			1142 604 <b>316,6</b>	1320 702 <b>340,5</b>		
2600	75/65/20 55/45/20 €				1430 760 <b>369,2</b>		
2800	75/65/20 55/45/20 €						
3000	75/65/20 55/45/20 €						



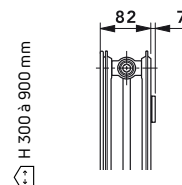
FEE : pour toute commande inférieure à 750 H.T.€ nets, participation aux frais d'enregistrement et d'expédition de 40 € nets. Commande chantier : La disponibilité des produits «Stocké» peut varier suivant les quantités commandées, merci de nous contacter.

Stocké



# REGGANE 3010 DECO TERTIAIRE

MODÈLE  
20KD



Pas : 40 mm

400 à 3 000 mm

224 à 2 871 watts

## Type 20KD

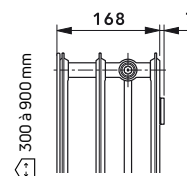
Longueur (mm)	Hauteur (mm)	300	400	500	600	750	900
400	75/65/20 55/45/20 €	224 117 <b>97,1</b>	279 146 <b>121,0</b>	332 174 <b>141,7</b>	383 200 <b>163,9</b>	456 238 <b>195,7</b>	526 271 <b>146,6</b>
520	75/65/20 55/45/20 €	291 152 <b>116,2</b>	363 190 <b>141,7</b>	432 226 <b>168,8</b>	498 260 <b>198,9</b>	593 310 <b>232,4</b>	684 352 <b>189,3</b>
600	75/65/20 55/45/20 €	335 175 <b>117,8</b>	419 219 <b>147,9</b>	499 261 <b>176,7</b>	574 300 <b>202,2</b>	684 357 <b>241,9</b>	789 406 <b>218,1</b>
720	75/65/20 55/45/20 €	402 210 <b>135,4</b>	503 263 <b>168,8</b>	598 313 <b>198,9</b>	689 360 <b>230,8</b>	821 429 <b>289,7</b>	947 488 <b>262,7</b>
800	75/65/20 55/45/20 €	447 233 <b>144,9</b>	558 292 <b>181,4</b>	665 348 <b>216,5</b>	766 400 <b>248,4</b>	912 476 <b>304,0</b>	1052 542 <b>291,2</b>
920	75/65/20 55/45/20 €	514 268 <b>162,3</b>	642 335 <b>202,2</b>	765 400 <b>240,5</b>	880 460 <b>277,0</b>	1049 548 <b>340,5</b>	1210 623 <b>520,4</b>
1000	75/65/20 55/45/20 €	559 292 <b>165,4</b>	698 365 <b>206,9</b>	831 434 <b>246,7</b>	957 500 <b>283,2</b>	1140 595 <b>359,7</b>	1315 677 <b>513,9</b>
1120	75/65/20 55/45/20 €	626 327 <b>179,7</b>	782 409 <b>224,4</b>	931 487 <b>265,9</b>	1072 560 <b>307,1</b>	1277 667 <b>378,8</b>	1473 758 <b>520,4</b>
1200	75/65/20 55/45/20 €	671 350 <b>186,3</b>	838 438 <b>232,4</b>	997 521 <b>275,2</b>	1148 600 <b>318,3</b>	1368 714 <b>391,4</b>	1578 812 <b>526,7</b>
1320	75/65/20 55/45/20 €	738 385 <b>203,6</b>	921 481 <b>254,6</b>	1097 573 <b>304,0</b>	1263 660 <b>350,1</b>	1505 786 <b>417,0</b>	1736 894 <b>563,3</b>
1400	75/65/20 55/45/20 €	783 409 <b>216,5</b>	977 510 <b>270,5</b>	1163 608 <b>321,4</b>	1340 701 <b>370,7</b>	1596 833 <b>442,3</b>	1841 948 <b>580,8</b>
1600	75/65/20 55/45/20 €	894 467 <b>246,7</b>	1117 584 <b>308,7</b>	1330 695 <b>369,2</b>	1531 800 <b>423,2</b>	1824 952 <b>504,5</b>	2104 1083 <b>622,3</b>
1800	75/65/20 55/45/20 €	1006 525 <b>278,4</b>	1256 656 <b>346,8</b>	1496 782 <b>413,7</b>	1723 901 <b>477,4</b>	2052 1071 <b>568,0</b>	2367 1219 <b>677,9</b>
2000	75/65/20 55/45/20 €	1118 584 <b>308,7</b>	1396 729 <b>386,6</b>	1662 869 <b>459,8</b>	1914 1001 <b>529,8</b>	2280 1190 <b>631,9</b>	2630 1354 <b>728,8</b>
2200	75/65/20 55/45/20 €	1230 642 <b>340,5</b>	1536 802 <b>425,0</b>	1828 955 <b>506,0</b>	2105 1101 <b>582,5</b>		
2400	75/65/20 55/45/20 €	1342 701 <b>370,7</b>	1675 875 <b>464,7</b>	1994 1042 <b>552,3</b>	2297 1201 <b>636,5</b>		
2600	75/65/20 55/45/20 €			2161 1129 <b>598,3</b>	2488 1301 <b>688,9</b>		
2800	75/65/20 55/45/20 €			2327 1216 <b>644,4</b>	2680 1401 <b>741,5</b>		
3000	75/65/20 55/45/20 €			2493 1303 <b>690,6</b>	2871 1501 <b>795,6</b>		



FEE : pour toute commande inférieure à 750 H.T.€ nets, participation aux frais d'enregistrement et d'expédition de 40 € nets. Commande chantier : La disponibilité des produits «Stocké» peut varier suivant les quantités commandées, merci de nous contacter.

Stocké

# REGGANE 3010 DECO TERTIAIRE



Pas : 40 mm

400 à 3 000 mm

334 à 3 436 watts

## Type 30KD

Longueur (mm)	Hauteur (mm)	300	400	500	600	750	900
400	75/65/20 55/45/20 €	334 175 <b>143,2</b>	412 216 <b>176,7</b>	486 254 <b>208,5</b>	557 290 <b>240,5</b>	662 343 <b>284,9</b>	764 394 <b>327,9</b>
520	75/65/20 55/45/20 €	434 228 <b>170,4</b>	535 280 <b>208,5</b>	631 330 <b>246,7</b>	724 377 <b>283,2</b>	860 446 <b>337,5</b>	993 512 <b>388,3</b>
600	75/65/20 55/45/20 €	500 262 <b>176,7</b>	617 323 <b>218,1</b>	728 380 <b>256,2</b>	836 436 <b>294,4</b>	992 514 <b>350,1</b>	1145 590 <b>404,2</b>
720	75/65/20 55/45/20 €	600 315 <b>200,6</b>	741 388 <b>246,7</b>	874 456 <b>292,8</b>	1003 523 <b>335,7</b>	1191 617 <b>397,9</b>	1374 709 <b>459,8</b>
800	75/65/20 55/45/20 €	667 350 <b>216,5</b>	823 431 <b>267,3</b>	971 507 <b>315,0</b>	1114 581 <b>361,2</b>	1323 686 <b>429,7</b>	1527 787 <b>495,0</b>
920	75/65/20 55/45/20 €	767 402 <b>241,9</b>	947 496 <b>299,2</b>	1117 583 <b>351,7</b>	1282 668 <b>378,8</b>	1522 789 <b>450,3</b>	1756 906 <b>518,8</b>
1000	75/65/20 55/45/20 €	834 438 <b>246,7</b>	1029 539 <b>304,0</b>	1214 634 <b>359,7</b>	1393 726 <b>399,4</b>	1654 857 <b>474,0</b>	1909 984 <b>547,4</b>
1120	75/65/20 55/45/20 €	934 490 <b>267,3</b>	1152 603 <b>330,9</b>	1360 710 <b>389,9</b>	1560 813 <b>431,3</b>	1852 960 <b>512,4</b>	2138 1103 <b>592,0</b>
1200	75/65/20 55/45/20 €	1001 525 <b>277,0</b>	1235 646 <b>342,3</b>	1457 761 <b>404,2</b>	1672 871 <b>463,0</b>	1985 1029 <b>550,6</b>	2291 1181 <b>633,2</b>
1320	75/65/20 55/45/20 €	1101 578 <b>304,0</b>	1358 711 <b>375,7</b>	1602 837 <b>444,0</b>	1839 958 <b>509,2</b>	2183 1132 <b>604,6</b>	2520 1300 <b>698,5</b>
1400	75/65/20 55/45/20 €	1168 613 <b>300,6</b>	1441 754 <b>399,4</b>	1700 888 <b>471,0</b>	1950 1016 <b>541,1</b>	2316 1200 <b>641,1</b>	2673 1378 <b>739,9</b>
1600	75/65/20 55/45/20 €	1334 700 <b>343,7</b>	1646 862 <b>455,1</b>	1942 1014 <b>537,8</b>	2229 1162 <b>617,3</b>	2646 1372 <b>731,9</b>	3054 1575 <b>846,5</b>
1800	75/65/20 55/45/20 €	1501 787 <b>415,4</b>	1852 969 <b>512,4</b>	2185 1141 <b>604,6</b>	2507 1306 <b>693,8</b>	2977 1543 <b>824,1</b>	3436 1772 <b>951,5</b>
2000	75/65/20 55/45/20 €	1668 875 <b>461,5</b>	2058 1077 <b>569,6</b>	2428 1268 <b>671,5</b>	2786 1452 <b>771,6</b>		
2200	75/65/20 55/45/20 €	1835 963 <b>507,5</b>	2264 1185 <b>627,0</b>	2671 1395 <b>739,9</b>	3065 1597 <b>848,0</b>		
2400	75/65/20 55/45/20 €	2002 1050 <b>555,4</b>					
2600	75/65/20 55/45/20 €	2168 1137 <b>599,9</b>					
2800	75/65/20 55/45/20 €	2335 1225 <b>646,0</b>					
3000	75/65/20 55/45/20 €	2502 1313 <b>693,8</b>					



FEE : pour toute commande inférieure à 750 H.T.€ nets, participation aux frais d'enregistrement et d'expédition de 40 € nets. Commande chantier : La disponibilité des produits «Stocké» peut varier suivant les quantités commandées, merci de nous contacter.

Stocké



Radiateurs Panneaux Habillés  
Panneaux habillés verticaux

## **REGGANE PLAN VERTICAL et DECO VERTICAL**

Par son design épuré et son raccordement central, le Plan Vertical offre un confort thermique et esthétique idéal. Son habillage soigné avec ses joues latérales décoratives lui permet de s'insérer discrètement et simplement dans tous styles d'intérieur, tout comme le T6 3010 PLAN.

Le Reggane Déco Vertical équipé de joues latérales est parfaitement assorti avec notre gamme de radiateurs horizontaux habillés Reggane 3010 Déco.

## Panneaux habillés verticaux



### PLAN VERTICAL (PV)

Par son design épuré et son raccordement central, le Plan Vertical offre un confort thermique et esthétique idéal. En couleur ou en blanc, il s'insère discrètement et simplement dans tous styles d'intérieur. Ce radiateur vertical aux bords droits s'installe aisément grâce à son raccordement central dans toute pièce à vivre.



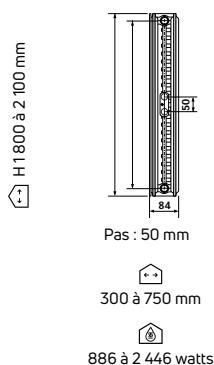
### REGGANE DÉCO VERTICAL (DV)

La gamme panneau habillée verticale REGGANE DECO DV est équipée de joues latérales et d'une face avant rainurée sur sa verticalité. Ses orifices centraux lui donne une flexibilité d'installation idéale à tous types d'installation.

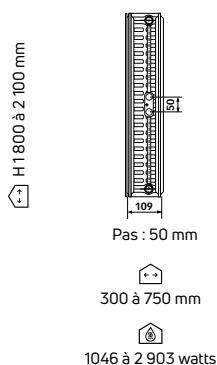
## PRÉSENTATION DE GAMME

### GAMME PLAN VERTICAL (PV)

#### MODÈLE 21PV

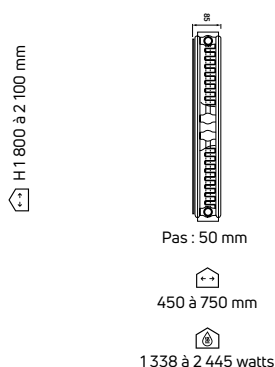


#### MODÈLE 22PV



### REGGANE DÉCO VERTICAL (DV)

#### MODÈLE 21DV



## AVANTAGES DE LA GAMME



▲  
**Réversible**, le Reggane Déco V et Plan Vertical offre un grand nombre de possibilités d'installation.



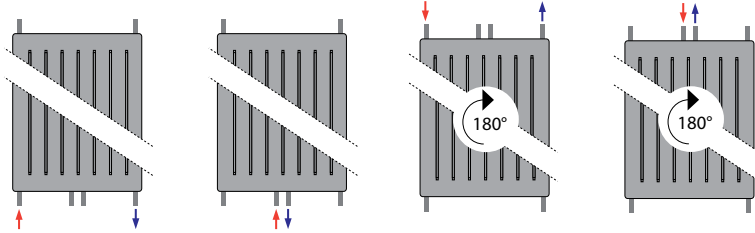
▲  
Par son design épuré le Plan Vertical offre un confort thermique et esthétique idéal.



▲  
Le **raccordement central** du Reggane Déco V et Plan Vertical vous offre un maximum de flexibilité.

## Panneaux habillés verticaux

### RACCORDEMENT BITUBE




#### IMPORTANT:

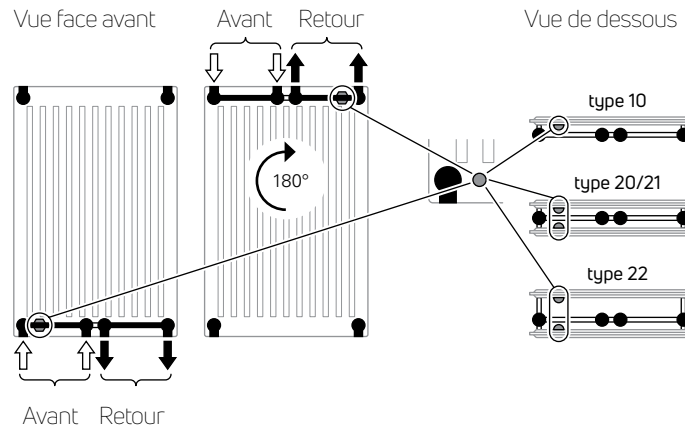
D'autres raccords ne sont pas possibles.  
Le radiateur est réversible haut/bas.

**Attention : en cas de raccordement par le haut, le radiateur doit être tourné 180°.**

**Les radiateurs Verticaux sont toujours livrés pour un système bitube.**



#### REPÈRE DE PASTILLAGE



#### ROBINETTERIE

En nouveauté, 2 nouveaux robinets à  
entraxe 50 mm avec tête thermostatique voir p. 135



R50DESB



R50DESCH

### RACCORDEMENT MONOTUBE

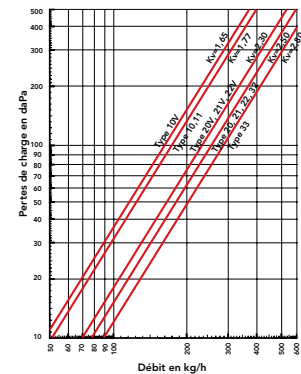
Dans le cas d'installation monotube, la robinetterie doit être de type H entraxe 50 mm

#### PERTES DE CHARGE

Les pertes de charge ont été déterminées  
conformément aux prescriptions des normes  
NFX 10.910. Note : 1 mm CE = 0,981 daPa

**Puissances thermiques** - Voir page 149

RAPPEL :  $P_{\Delta t} = P_{50} \left( \frac{\Delta t}{50} \right)^n$



### CONTENANCE EN EAU, POIDS ET PENTE

Volume : litre par mètre

Type	Hauteur	1800	1950	2100
21DV/21PV	300	6,50	1,20	7,60
	450	9,70	10,70	11,40
	600	13,00	14,30	15,20
	750	16,20	17,90	19,10
22PV	300	6,50	7,10	7,10
	450	9,70	10,70	11,40
	600	13,00	14,30	15,20
	750	16,20	17,90	19,10

Poids : kilogramme par mètre

Type	Hauteur	1800	1950	2100
21DV/21PV	300	28,89	31,02	33,34
	450	42,92	45,89	49,38
	600	56,94	60,77	65,41
	750	70,97	75,64	81,45
22PV	300	31,11	33,65	35,72
	450	45,81	49,07	52,31
	600	60,52	64,58	68,90
	750	75,23	80,09	85,49

## Panneaux habillés verticaux

### SYSTÈME DE FIXATION

#### POSITION DES CONSOLES DE FIXATION

MODÈLE	HAUTEUR	LARGEUR	x1	x3	x6	x2
21DV/21PV	1800 à 2100	450 à 750	✓	✓	✓	✓
21PV/22PV	1800 à 2100	300 à 750	✓	✓	✓	✓

Dimension en mm

Hauteur (B)	1500	1800	1950	2100	2300	750
b1	1150	1450	1600	1750	1950	285

Dimension en mm

A	300	450	600	750
a1	60	135	210	285
a2	75	125	200	250

B	1500	1800	1950	2100
b1	1150	1450	1600	1750

b2	type 21 - 22 = 1980
b3	type 21 - 22 = 68

#### DISTANCE AU MUR

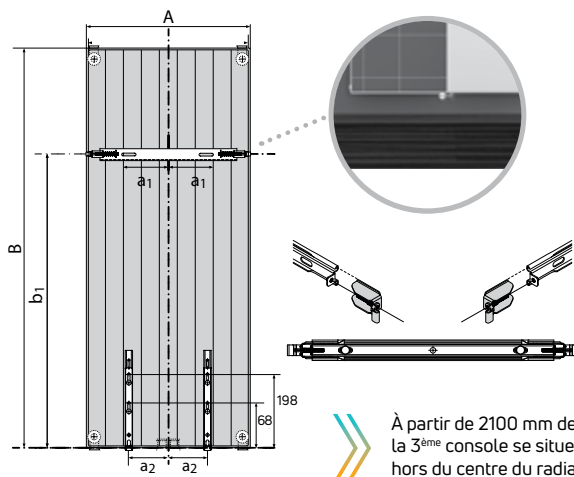
MODÈLE	c1	c2	c3
21DV / 21PV	106	65	25
22PV	131	65	25

Dimensions en mm

Référence de commande Système de fixation - Voir pages 140 à 142

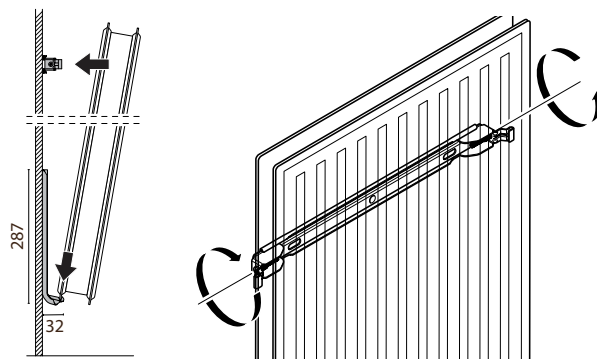
**ATTENTION :**  
Nouvelles consoles avec nouveaux trous de perçement

consoles inférieures type 21 - 22



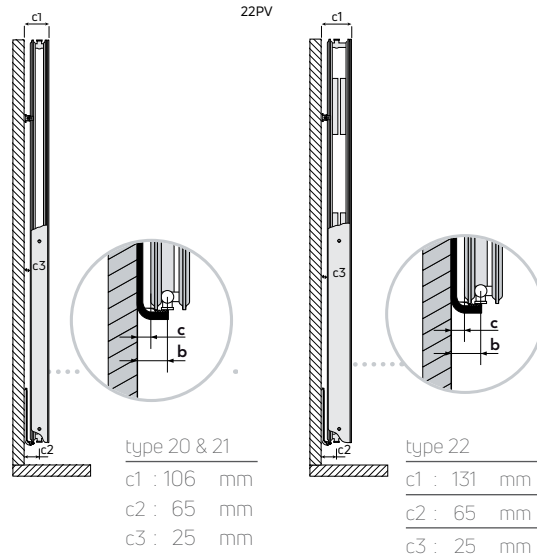
À partir de 2100 mm de hauteur la 3<sup>ème</sup> console se situe 100 mm hors du centre du radiateur.

consoles inférieures type 21 - 22



21 DV / 21 PV

22 PV



type 20 & 21

c1 : 106 mm  
c2 : 65 mm  
c3 : 25 mm

type 22

c1 : 131 mm  
c2 : 65 mm  
c3 : 25 mm



Radiateurs Panneaux Habillés  
Panneaux habillés verticaux

# REGGANE PLAN VERTICAL

## CODE DE COMMANDE

<b>21PV</b>	<b>180</b>	<b>0600</b>
<b>MODÈLE</b>	<b>HAUTEUR</b>	<b>Espace Longueur</b>

### Exemple :


commande d'un PLAN VERTICAL

21PV de Hauteur 1800 mm

et de Longueur 600 mm

## Informations techniques

<b>Face avant</b>	Plane lisse
<b>Orifices de raccordement</b>	6 x Ø 15/21 dont 2 centraux en bas (entraxe 50 mm) - portée plate femelle
<b>Pression de service</b>	6 bar (pression d'épreuve = 7,8 bar)
<b>Température de service maximale</b>	110 °C
<b>Livré avec</b>	Joues latérales
	Bouchons de vidange, bouchons purgeurs et bouchons pleins
	Console de fixation pour cloisons légères
<b>Couleur standard</b>	Blanc Trafic RAL 9016
<b>Supplément Couleur voir page 150 : + 80 €</b>	Ral, Texturé & Metal



## Profondeur de gamme et palettisation

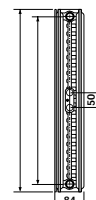
La gamme REGGANE Plan vertical en un clin d'œil

Type	21PV
<b>Hauteur (mm)</b>	<b>1800 / 1950 / 2100</b>
<b>Long. (mm)</b>	
<b>300</b>	<b>8</b>
<b>450</b>	<b>8</b>
<b>600</b>	<b>8</b>
<b>750</b>	<b>8</b>

Profondeur de gamme

### MODÈLE 21PV

H 1800 à 2100 mm



Pas : 50 mm



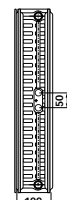
300 à 750 mm



886 à 2 446 watts

### MODÈLE 22PV

H 1800 à 2100 mm



Pas : 50 mm



300 à 750 mm



1046 à 2 903 watts

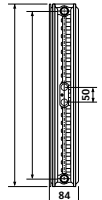
## REGGANE PLAN VERTICAL

### Type 21PV

Largeur (mm)	Hauteur (mm)	1800	1950	2100
300	75/65/20 55/45/20 €	886 452 <b>735,1</b>	936 476 <b>774,9</b>	978 495 <b>#N/A</b>
450	75/65/20 55/45/20 €	1329 677 <b>938,8</b>	1404 714 <b>975,3</b>	1467 743 <b>1 013,7</b>
600	75/65/20 55/45/20 €	1329 677 <b>938,8</b>	1873 953 <b>1 233,1</b>	1957 991 <b>1 271,3</b>
750	75/65/20 55/45/20 €	2216 1130 <b>1 438,4</b>	2341 1191 <b>1 490,9</b>	2446 1238 <b>1 543,4</b>

#### MODÈLE 21PV

H 1 800 à 2 100 mm



Pas : 50 mm

300 à 750 mm

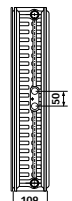
886 à 2 446 watts

### Type 22PV

Largeur (mm)	Hauteur (mm)	1800	1950	2100
300	75/65/20 55/45/20 €	1046 528 <b>833,7</b>	1103 532 <b>887,7</b>	1161 587 <b>930,8</b>
450	75/65/20 55/45/20 €	1569 792 <b>1 093,3</b>	1654 798 <b>1 137,6</b>	1742 881 <b>1 180,8</b>
600	75/65/20 55/45/20 €	2092 1056 <b>1 417,7</b>	2205 1064 <b>1 473,5</b>	2322 1175 <b>1 506,9</b>
750	75/65/20 55/45/20 €		2756 1330 <b>1 791,6</b>	2903 1469 <b>1 844,1</b>

#### MODÈLE 22PV

H 1 800 à 2 100 mm



Pas : 50 mm

300 à 750 mm

1046 à 2 903 watts



FEE : pour toute commande inférieure à 750 H.T.€ nets, participation aux frais d'enregistrement et d'expédition de 40 € nets. Commande chantier : La disponibilité des produits «Stocké» peut varier suivant les quantités commandées, merci de nous contacter.

Stocké

Radiateurs Panneaux Habillés  
Panneaux habillés verticaux

# REGGANE DÉCO VERTICAL

## CODE DE COMMANDE

<b>21DV</b>	<b>180</b>	<b>0450</b>
<small>MODÈLE</small>	<small>HAUTEUR</small>	<small>Espace Longueur</small>

### Exemple :

commande d'un REGGANE DECO  
VERTICAL 21DV de Hauteur 1800 mm  
et de Longueur 450 mm



## Informations techniques

<b>Face avant</b>	décorative rainurée
<b>Orifices de raccordement</b>	6 x Ø 15/21 dont 2 centraux en bas (entraxe 50 mm) - portée plate femelle
<b>Pression de service</b>	6 bar (pression d'épreuve = 7,8 bar)
<b>Température de service maximale</b>	110 °C
<b>Livré avec</b>	Joues latérales Bouchons de vidange, bouchons purgeurs et bouchons pleins Console Cloisons légères
<b>Couleur standard</b>	Blanc Trafic RAL 9016
<b>Supplément Couleur voir page 150 : + 80 €</b>	Ral, Texturé & Metal

## Profondeur de gamme et palettisation

La gamme REGGANE Déco vertical en un clin d'œil

Type	21DV
Hauteur (mm)	1800 / 1950 / 2100
Long. (mm)	
300	8
450	8
600	8
750	8

Profondeur de gamme

## Type 21DV

Largeur (mm)	Hauteur (mm)	1800	1950	2100
450	75/65/20 55/45/20 €	1332 679 <b>942,0</b>	1404 714 <b>975,3</b>	1467 743 <b>1 013,7</b>
600	75/65/20 55/45/20 €	1776 905 <b>1 187,0</b>	1872 952 <b>1 233,1</b>	1956 990 <b>1 269,7</b>
750	75/65/20 55/45/20 €	2220 1132 <b>1 441,6</b>	2340 1190 <b>1 489,2</b>	2445 1238 <b>1 543,4</b>



FEE : pour toute commande inférieure à 750 H.T.€ nets, participation aux frais d'enregistrement et d'expédition de 40 € nets. Commande chantier : La disponibilité des produits «Stocké» peut varier suivant les quantités commandées, merci de nous contacter.

Stocké



# Radiateurs Panneaux



**73**

REGGANE 3010 COMPACT



**103**

**NOUVEAU**

REGGANE 3010 MATERNELLE



**82**

REGGANE 3010 INTEGRÉ



**108**

**NOUVEAU**

T6 3010 TERTIAIRE



**92**

T6 3010



**118**

REGGANE 3010 TERTIAIRE



**125**

VERTICAL



# Caractéristiques radiateurs

## SPÉCIFICITÉS DES RADIATEURS PANNEAUX

	REGGANE 3010 Compact	REGGANE 3010 INTÉGRÉ	T6 3010	REGGANE 3010 maternelle	T6 3010 TERTIAIRE	VERTICAL
<b>Version</b>	Horizontale	Horizontale	Horizontale	Horizontale	Horizontale	Verticale
<b>Modèle</b>	11K/21K/ 22K/33K	11KV/21KV/ 22KV/33KV	11VM/21VM/ 22VM/33VM	32KV	10VM/20VM/ 30VM	10V/20V/21V/22V
<b>Face avant profilée</b>	✓	✓	✓	✓	✓	✓
<b>Grille supérieure</b>	✓ (sauf standard)	✓ (sauf 10L)	✓	✓		
<b>Joues latérales</b>	✓ (sauf standard)	✓ (sauf 10L)	✓	✓		✓

<b>Orifices de raccordement</b>	4 x Ø 15/21 portée plate - femelle	4 x Ø 15/21 portée plate - femelle <b>2 orifices bas(50) x Ø 20/27</b> portée conique - mâle	4 x Ø 15/21 portée plate - femelle <b>2 centraux en bas x Ø 20/27</b> portée conique - mâle	4 x Ø 15/21 portée plate - femelle <b>2 orifices bas(50) x Ø 20/27</b> portée conique - mâle	4 x Ø 15/21 portée plate - femelle <b>2 centraux en bas x Ø 20/27</b> portée conique - mâle	6 x Ø 15/21 portée plate - femelle
<b>Insert thermostatique inclus</b>		<b>M30 X 1,5 fileté</b>	<b>M30 X 1,5 fileté</b>	<b>M30 X 1,5 fileté</b>	<b>M30 X 1,5 fileté</b>	
<b>Livré avec bouchons (purgeur, vidange et plein)</b>	✓	✓	✓	✓	✓	✓
<b>Pression de service</b>	<b>10 bar</b> pression d'épreuve = 13 bar	<b>10 bar</b> pression d'épreuve = 13 bar	<b>10 bar</b> pression d'épreuve = 13 bar	<b>10 bar</b> pression d'épreuve = 13 bar	<b>10 bar</b> pression d'épreuve = 13 bar	<b>6 bar</b> pression d'épreuve = 7,8 bar
<b>Température de service maximale</b>	110°C	110°C	110°C	110°C	110°C	
<b>Canne d'alimentation intégrée</b>		✓	✓ en forme de T	✓	✓ en forme de T	

<b>Consoles de fixations incluses</b>	✓	✓	✓	✓	✓	✓
<b>Étriers de fixation</b>	✓	✓ (sauf 21 & 22 réversibles)	✓	✓	✓	
<b>Couleur standard RAL 9016</b>	✓	✓	✓	✓	✓	✓
<b>Supplément RAL, Texturé &amp; Métal : + 80 €</b>	✓ (sauf 21S, 22S, 33S)	✓	✓	✓	✓	✓

<b>NF</b>	✓	✓	✓	✓	✓	✓
<b>CE</b>	✓	✓	✓	✓	✓	✓
<b>Garantie : 10 ans*</b>	✓	✓	✓	✓		✓

\*pour le corps de chauffe et 2 ans pour la peinture dans le cadre de nos conditions générales de vente.



Radiateur Panneaux  
Compact

## **REGGANE 3010 Compact**

La gamme de radiateurs Reggane 3010,  
offre de nombreuses adaptations et des  
solutions pour différentes applications.



10 bar



comfort delivered by

**FINIMETAL**



## Compact



### REGGANE 3010 COMPACT (K)

La gamme panneau Compact, équipée de deux joues latérales et d'une élégante grille supérieure maintenue par 2 clips designés subtilement à la marque FINIMETAL s'harmonise à tous les styles d'intérieurs.

## PRÉSENTATION DE LA GAMME

MODÈLE 11K Avec ailettes	MODÈLE 21K Avec ailettes	MODÈLE 22K Avec ailettes	MODÈLE 33K Avec ailettes
Pas : 40 mm	Pas : 40 mm	Pas : 40 mm	Pas : 40 mm
400 à 3 000 mm	400 à 3 000 mm	400 à 3 000 mm	400 à 3 000 mm
226 à 3 383 watts	335 à 5 592 watts	438 à 6 888 watts	624 à 7 359 watts

## AVANTAGES DE LA GAMME



En version Compact, il est doté d'une grille et de joues très esthétiques aux bords arrondis.



**Clips Finimetal**, Système de blocage de la grille supérieure pour renforcer le maintien et ainsi sécuriser votre installation.

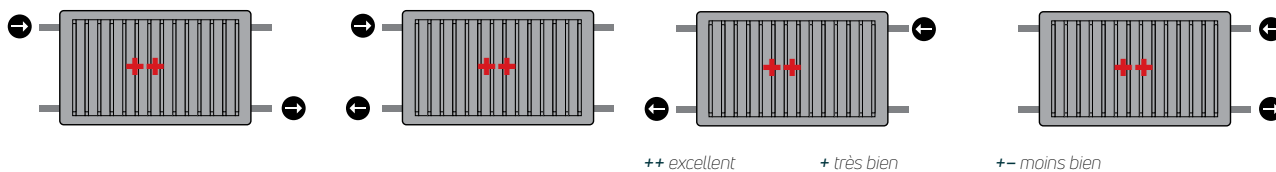


10 bar

10 bar de pression, pour plus de performance.

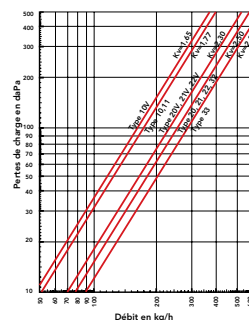
## Compact

### RACCORDEMENT STANDARD



### PERTES DE CHARGE

Les pertes de charge ont été déterminées conformément aux prescriptions des normes NFX 10.910. Note : 1 mm CE = 0,981 daPa.



**Puissances thermiques** - Voir page 149

$$\text{RAPPEL : } P_{\Delta t} = P_{50} \left( \frac{\Delta t}{50} \right)^n$$

### KIT HYDROCABLÉ

#### Composition :

- 1 Corps de vanne thermostatisé
- 1 Té de réglage
- 1 Tête thermostatique

**Références de commande:** Voir p 139

#### NOUVEAU

#### Disponible en version:

- Équerre ou Équerre inversée
- Diamètre PER 12 ou PER 16
- A glissement ou par sertissage
- Sous 3 versions : Type 11, Type 20et21 ou Type 22/30/32 et 33



### KIT DE RÉHABILITATION

**Référence de commande kit de réhabilitation :** KITREHAB60 - Voir page 138



### CONTENANCE EN EAU, POIDS ET PENTE

Volume : litre par mètre

Type \ Hauteur	300	400	500	600	750	900
11	2,00	2,50	3,00	3,75	4,50	5,25
21	4,00	5,25	6,25	7,50	9,00	10,50
22	4,00	5,25	6,25	7,50	9,00	10,50
33	6,00	7,50	9,50	11,00	13,00	15,75

Poids : kilogramme par mètre

Type \ Hauteur	300	400	500	600	750	900
11	12,75	17,00	19,25	22,25	28,25	32,75
21	18,25	24,25	28,00	33,00	42,00	49,25
22	21,50	29,00	32,50	37,50	48,75	56,25
33	30,75	41,50	46,50	53,75	0,00	80,75

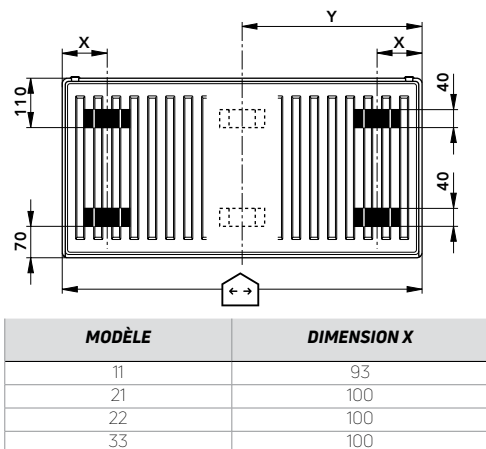
Pente

Type \ Hauteur	300	400	500	600	750	900
11	1,3298	1,3420	1,3299	1,3193	1,3337	1,3318
21	1,3270	1,3343	1,3225	1,3102	1,3263	1,3207
22	1,3081	1,3281	1,3220	1,3371	1,3328	1,3487
33	1,3308	1,3571	1,3509	1,3328	1,35	1,3544

## Compact

# SYSTÈME DE FIXATION - CONSOLE MCW 6

### POSITION DES ÉTRIERS DE FIXATION



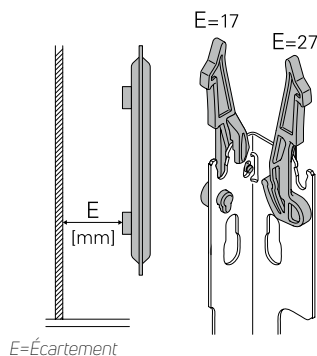
Dimensions en mm

Y = Longueur du radiateur (mm)

2

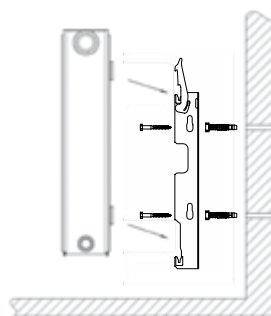
Modèle	Hauteur	Longueur	Console	
11	300	<1800	MCW 6	4x
	300	≥1800	MCW 6	6x
	400-900	<1800	MCW 6	4x
	400-900	≥1800	MCW 6	6x
21/22	300	<1800	MCW 6	4x
	300	≥1800	MCW 6	6x
	400-900	<1800	MCW 6	4x
	400-900	≥1800	MCW 6	6x
33	300	<1800	MCW 6	4x
	300	≥1800	MCW 6	6x
	400-900	<1800	MCW 6	4x
	400-900	≥1800	MCW 6	6x

### POSITION DES CONSOLES DE FIXATION



E=Écartement

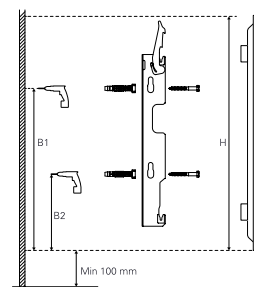
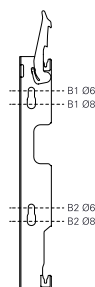
Élément encliqueté avec dispositif de sécurité intégré permettant d'enlever et de déplacer le radiateur



### COTES DE MONTAGE

H	B1 Ø8	B2 Ø8	B1 Ø6	B2 Ø6
300	156	57	165	57
400	256	136	265	145
500	356	136	365	145
600	456	136	465	145
750	606	136	615	145
900	756	136	765	145

Dimensions en mm




### DISTANCE AU MUR

MODÈLE	Hauteur	Dim. Z (console - écartement 27 mm)
11	300 à 900	50
21	300 à 900	74
22	300 à 900	86
33	300 à 900	86


### ENTRAXE D'ALIMENTATION

ENTRAXE D'ALIMENTATION EC
EC = H - 27 - 27

Dimensions en mm



Référence de commande Système de fixation - Voir pages 140 à 142



Radiateurs Panneaux  
Compact

# REGGANE 3010 Compact



## Informations techniques

<b>Face avant</b>	Profilée
<b>Orifices de raccordement</b>	4 x Ø 15/21 - portée plate femelle
<b>Pression de service</b>	10 bar (pression d'épreuve = 13 bar)
<b>Température de service maximale</b>	110 °C
<b>Étriers de fixation</b>	4 ou 6 selon la longueur du radiateur
<b>Livré avec</b>	Grille supérieure dotée de 2 clips de fixation marqués Finimetal. Joues latérales Bouchons de vidange, bouchons purgeurs et bouchons pleins Consoles Cloisons légères
<b>Couleur standard</b>	Blanc Trafic RAL 9016
<b>Supplément Couleur voir page 150 : + 80 €</b>	Ral, Texturé & Metal

CODE DE COMMANDE		
<b>21K</b>	<b>400</b>	<b>0600</b>
<b>MODÈLE</b>	<b>HAUTEUR</b>	Espace   Longueur

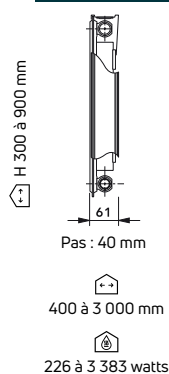
### Exemple :

commande d'un Reggane 3010 21K  
de Hauteur 400 mm et de Longueur 600 mm

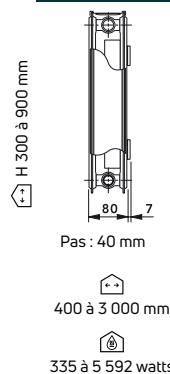


10 bar

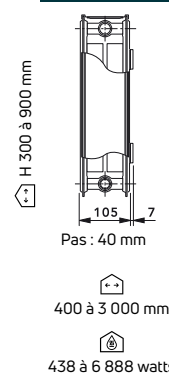
### MODÈLE 11K Avec ailettes



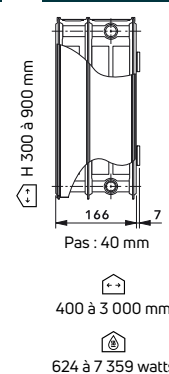
### MODÈLE 21K Avec ailettes



### MODÈLE 22K Avec ailettes



### MODÈLE 33K Avec ailettes



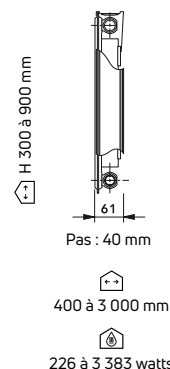
## Profondeur de gamme et palettisation

La gamme REGGANE 3010 Compact en un clin d'œil

FINIMETAL REGGANE 3010 COMPACT																									
Modèle	11						21						22						33						
Hauteur (mm)	300	400	500	600	750	900	300	400	500	600	750	900	300	400	500	600	750	900	300	400	500	600	750	900	
Longueur (mm)																									
400	16	16	8	8	8	8	16	16	8	8	8	8	16	16	8	8	8	8	12	12	6	6	6	6	
520	16	16	8	8	8	8	16	16	8	8	8	8	16	16	8	8	8	8	12	12	6	6	6	6	
600	16	16	8	8	8	8	16	16	8	8	8	8	16	16	8	8	8	8	12	12	6	6	6	6	
720	8	8	8	8	8	8	8	8	8	8	8	8	8	8	8	8	8	8	6	6	5	5	5	5	
800	8	8	8	8	8	8	8	8	8	8	8	8	8	8	8	8	8	8	6	6	5	5	5	5	
920	8	8	8	8	8	8	8	8	8	8	8	8	8	8	8	8	8	8	6	6	5	5	5	5	
1000	8	8	8	8	8	8	8	8	8	8	8	8	8	8	8	8	8	8	6	6	5	5	5	5	
1120	8	8	8	8	8	8	8	8	8	8	8	8	8	8	8	8	8	8	6	6	5	5	5	5	
1200	8	8	8	8	8	8	8	8	8	8	8	8	8	8	8	8	8	8	6	6	5	5	5	5	
1320	8	8	8	8	8	8	8	8	8	8	8	8	8	8	8	8	8	8	6	6	5	5	5	5	
1400	8	8	8	8	8	8	8	8	8	8	8	8	8	8	8	8	8	8	6	6	5	5	5	5	
1600	8	8	8	8	8	8	8	8	8	8	8	8	8	8	8	8	8	8	6	6	5	5	5	5	
1800	8	8	8	8	8	8	8	8	8	8	8	8	8	8	8	8	8	8	6	6	5	5	5	5	
2000		8	8	8	8	8	8	8	8	8	8	8	8	8	8	8	8	8	6	6	5	5	5	5	
2200		8	8	8	8	8	8	8	8	8	8	8	8	8	8	8	8	8	6	6	5	5	5		
2400		8	8	8	8		8	8	8	8	8	8	8	8	8	8	8	8		6		5			
2600		8	8	8	8		8	8	8	8	8	8	8	8	8	8	8	8		6		5			
2800		8	8	8	8		8	8	8	8	8	8	8	8	8	8	8	8		6		5			
3000		8	8	8	8		8	8	8	8	8	8	8	8	8	8	8	8		6		5			

# REGGANE 3010 Compact

**MODÈLE 11K**  
Avec ailettes



## Type 11K

Longueur (mm)	Hauteur (mm)	300	400	500	600	750	900
400	75/65/20 55/45/20 €	226 115 <b>78,0</b>	283 143 <b>97,1</b>	337 171 <b>98,80</b>	376 192 <b>100,30</b>	451 228 <b>116,20</b>	517 262 <b>138,50</b>
520	75/65/20 55/45/20 €	294 149 <b>98,8</b>	368 185 <b>122,6</b>	438 222 <b>130,60</b>	488 249 <b>130,60</b>	586 296 <b>151,20</b>	672 340 <b>179,70</b>
600	75/65/20 55/45/20 €	339 172 <b>103,6</b>	425 214 <b>130,6</b>	506 257 <b>135,40</b>	563 287 <b>140,00</b>	677 343 <b>160,90</b>	775 393 <b>192,60</b>
720	75/65/20 55/45/20 €	407 206 <b>124,0</b>	510 257 <b>151,2</b>	607 308 <b>162,30</b>	676 345 <b>168,80</b>	812 411 <b>194,20</b>	930 471 <b>230,80</b>
800	75/65/20 55/45/20 €	452 229 <b>133,6</b>	566 285 <b>167,1</b>	674 342 <b>173,40</b>	751 383 <b>179,70</b>	902 456 <b>206,90</b>	1034 524 <b>246,70</b>
920	75/65/20 55/45/20 €	520 264 <b>149,7</b>	651 328 <b>186,3</b>	776 393 <b>200,60</b>	864 440 <b>197,40</b>	1037 525 <b>237,10</b>	1189 602 <b>283,20</b>
1000	75/65/20 55/45/20 €	565 286 <b>156,0</b>	708 357 <b>195,7</b>	843 427 <b>218,10</b>	939 479 <b>214,80</b>	1128 571 <b>259,20</b>	1292 654 <b>308,70</b>
1120	75/65/20 55/45/20 €	633 321 <b>175,2</b>	793 400 <b>211,7</b>	944 479 <b>243,50</b>	1052 536 <b>251,50</b>	1263 639 <b>289,70</b>	1447 733 <b>330,90</b>
1200	75/65/20 55/45/20 €	678 344 <b>181,4</b>	850 428 <b>227,5</b>	1012 513 <b>270,50</b>	1127 574 <b>268,90</b>	1353 685 <b>323,10</b>	1550 785 <b>354,80</b>
1320	75/65/20 55/45/20 €	746 378 <b>192,6</b>	935 471 <b>240,5</b>	1113 564 <b>297,60</b>	1239 632 <b>296,00</b>	1488 753 <b>354,80</b>	1705 864 <b>389,90</b>
1400	75/65/20 55/45/20 €	791 401 <b>203,6</b>	991 499 <b>256,2</b>	1180 598 <b>315,00</b>	1315 670 <b>313,60</b>	1579 799 <b>377,10</b>	1809 916 <b>413,70</b>
1600	75/65/20 55/45/20 €	904 458 <b>249,8</b>	1133 571 <b>313,6</b>	1349 684 <b>335,70</b>	1502 766 <b>359,70</b>	1804 913 <b>431,30</b>	2067 1047 <b>474,00</b>
1800	75/65/20 55/45/20 €	1017 516 <b>281,8</b>	1274 642 <b>351,7</b>	1517 769 <b>405,80</b>	1690 861 <b>404,20</b>	2030 1027 <b>485,30</b>	2326 1178 <b>533,10</b>
2000	75/65/20 55/45/20 €		1416 713 <b>393,2</b>	1686 855 <b>418,50</b>	1878 957 <b>448,80</b>	2255 1141 <b>537,80</b>	2584 1309 <b>592,00</b>
2200	75/65/20 55/45/20 €		1558 785 <b>417,0</b>	1855 940 <b>459,80</b>	2066 1053 <b>493,20</b>	2481 1255 <b>592,00</b>	2842 1439 <b>650,70</b>
2400	75/65/20 55/45/20 €		1699 856 <b>455,1</b>	2023 1026 <b>541,10</b>	2254 1149 <b>537,80</b>	2706 1369 <b>646,00</b>	
2600	75/65/20 55/45/20 €		1841 928 <b>491,8</b>	2192 1111 <b>544,20</b>	2441 1244 <b>560,30</b>	2932 1483 <b>700,10</b>	
2800	75/65/20 55/45/20 €		1982 999 <b>529,8</b>	2360 1196 <b>585,50</b>	2629 1340 <b>603,10</b>	3157 1597 <b>752,50</b>	
3000	75/65/20 55/45/20 €		2124 1070 <b>547,4</b>	2529 1282 <b>676,30</b>	2817 1436 <b>646,00</b>	3383 1712 <b>808,10</b>	

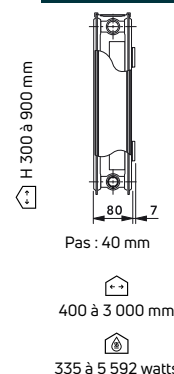


FEE : pour toute commande inférieure à 750 H.T.€ nets, participation aux frais d'enregistrement et d'expédition de 40 € nets. Commande chantier : La disponibilité des produits «Stocké» peut varier suivant les quantités commandées, merci de nous contacter.

Stocké

# REGGANE 3010 Compact

**MODÈLE 21K**  
Avec ailettes



## Type 21K

Longueur (mm)	Hauteur (mm)	300	400	500	600	750	900
400	75/65/20 55/45/20 €	335 170 <b>106,70</b>	419 212 <b>127,40</b>	491 250 <b>135,40</b>	543 278 <b>135,40</b>	653 332 <b>162,30</b>	746 380 <b>198,90</b>
520	75/65/20 55/45/20 €	436 221 <b>136,90</b>	544 275 <b>165,40</b>	638 325 <b>176,70</b>	706 362 <b>175,20</b>	849 431 <b>211,70</b>	969 494 <b>259,20</b>
600	75/65/20 55/45/20 €	503 255 <b>154,60</b>	628 318 <b>186,30</b>	736 375 <b>197,40</b>	814 417 <b>194,20</b>	980 498 <b>234,00</b>	1118 569 <b>288,10</b>
720	75/65/20 55/45/20 €	603 306 <b>178,30</b>	754 381 <b>216,50</b>	883 449 <b>227,50</b>	977 500 <b>232,40</b>	1175 597 <b>280,10</b>	1342 684 <b>332,60</b>
800	75/65/20 55/45/20 €	670 340 <b>198,90</b>	838 424 <b>240,50</b>	982 500 <b>253,00</b>	1086 556 <b>259,20</b>	1306 663 <b>312,00</b>	1491 759 <b>370,70</b>
920	75/65/20 55/45/20 €	771 391 <b>227,50</b>	963 487 <b>275,20</b>	1129 575 <b>291,20</b>	1248 639 <b>297,60</b>	1502 763 <b>359,70</b>	1715 874 <b>426,30</b>
1000	75/65/20 55/45/20 €	838 425 <b>240,50</b>	1047 530 <b>299,20</b>	1227 624 <b>316,60</b>	1357 695 <b>323,10</b>	1633 829 <b>389,90</b>	1864 949 <b>463,00</b>
1120	75/65/20 55/45/20 €	939 477 <b>268,90</b>	1173 593 <b>324,60</b>	1374 699 <b>340,50</b>	1520 778 <b>362,80</b>	1828 928 <b>436,10</b>	2088 1063 <b>498,00</b>
1200	75/65/20 55/45/20 €	1006 511 <b>278,40</b>	1256 635 <b>346,80</b>	1472 749 <b>365,90</b>	1628 834 <b>388,30</b>	1959 995 <b>467,80</b>	2237 1139 <b>533,10</b>
1320	75/65/20 55/45/20 €	1106 562 <b>307,10</b>	1382 699 <b>383,60</b>	1620 824 <b>402,50</b>	1791 917 <b>428,00</b>	2155 1094 <b>513,90</b>	2460 1253 <b>587,10</b>
1400	75/65/20 55/45/20 €	1173 596 <b>324,60</b>	1466 742 <b>391,40</b>	1718 874 <b>426,30</b>	1900 973 <b>453,50</b>	2286 1161 <b>566,60</b>	2610 1329 <b>623,80</b>
1600	75/65/20 55/45/20 €	1341 681 <b>370,70</b>	1675 847 <b>495,00</b>	1963 999 <b>525,10</b>	2171 1112 <b>518,80</b>	2612 1327 <b>647,70</b>	2982 1519 <b>768,50</b>
1800	75/65/20 55/45/20 €	1508 766 <b>445,50</b>	1885 953 <b>556,80</b>	2209 1124 <b>590,30</b>	2443 1251 <b>584,00</b>	2939 1493 <b>728,80</b>	3355 1709 <b>865,50</b>
2000	75/65/20 55/45/20 €	1676 851 <b>496,60</b>	2094 1059 <b>618,90</b>	2454 1249 <b>655,50</b>	2714 1390 <b>647,70</b>	3265 1658 <b>809,90</b>	3728 1899 <b>961,10</b>
2200	75/65/20 55/45/20 €	1844 936 <b>545,80</b>	2303 1165 <b>680,90</b>	2699 1373 <b>722,30</b>	2985 1529 <b>712,90</b>	3592 1824 <b>891,10</b>	4101 2089 <b>1056,40</b>
2400	75/65/20 55/45/20 €	2011 1021 <b>595,00</b>	2513 1271 <b>743,20</b>	2945 1499 <b>787,60</b>	3257 1668 <b>776,40</b>	3918 1990 <b>972,20</b>	4474 2279 <b>1153,70</b>
2600	75/65/20 55/45/20 €	2179 1106 <b>644,40</b>	2722 1377 <b>805,10</b>	3190 1623 <b>852,90</b>	3528 1807 <b>841,70</b>	4245 2156 <b>1053,40</b>	4846 2468 <b>1249,00</b>
2800	75/65/20 55/45/20 €	2346 1191 <b>693,80</b>	2932 1483 <b>867,20</b>	3436 1748 <b>918,10</b>	3800 1946 <b>906,90</b>	4571 2322 <b>1134,50</b>	5219 2658 <b>1344,50</b>
3000	75/65/20 55/45/20 €	2514 1276 <b>743,20</b>	3141 1589 <b>929,20</b>	3681 1873 <b>985,00</b>	4071 2085 <b>972,20</b>	4898 2488 <b>1215,60</b>	5592 2848 <b>1441,60</b>



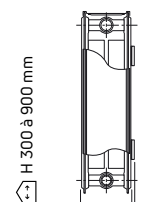
FEE : pour toute commande inférieure à 750 H.T.€ nets, participation aux frais d'enregistrement et d'expédition de 40 € nets. Commande chantier : La disponibilité des produits «Stocké» peut varier suivant les quantités commandées, merci de nous contacter.

Stocké

# REGGANE 3010 Compact

**MODÈLE 22K**

Avec ailettes



Pas : 40 mm

400 à 3 000 mm

438 à 6 888 watts

## Type 22K

Longueur (mm)	Hauteur (mm)	300	400	500	600	750	900
400	75/65/20 55/45/20 €	438 222 <b>130,60</b>	543 272 <b>149,70</b>	617 312 <b>159,10</b>	685 345 <b>170,40</b>	820 410 <b>195,70</b>	918 463 <b>227,50</b>
520	75/65/20 55/45/20 €	569 289 <b>163,90</b>	706 354 <b>195,70</b>	802 406 <b>206,90</b>	891 449 <b>221,30</b>	1065 533 <b>254,60</b>	1194 602 <b>296,00</b>
600	75/65/20 55/45/20 €	657 333 <b>183,10</b>	814 408 <b>218,10</b>	926 468 <b>238,70</b>	1028 518 <b>244,90</b>	1229 615 <b>292,80</b>	1378 695 <b>342,30</b>
720	75/65/20 55/45/20 €	788 400 <b>218,10</b>	977 490 <b>260,90</b>	1111 562 <b>286,50</b>	1233 621 <b>294,40</b>	1475 738 <b>351,70</b>	1653 834 <b>410,50</b>
800	75/65/20 55/45/20 €	876 444 <b>241,90</b>	1086 544 <b>289,70</b>	1234 624 <b>318,30</b>	1370 690 <b>327,90</b>	1639 820 <b>391,40</b>	1837 927 <b>456,70</b>
920	75/65/20 55/45/20 €	1007 511 <b>268,90</b>	1248 625 <b>332,60</b>	1420 718 <b>365,90</b>	1576 794 <b>375,70</b>	1885 943 <b>450,30</b>	2112 1065 <b>523,50</b>
1000	75/65/20 55/45/20 €	1095 555 <b>292,80</b>	1357 680 <b>362,80</b>	1543 781 <b>397,90</b>	1713 863 <b>409,00</b>	2049 1025 <b>488,50</b>	2296 1158 <b>569,60</b>
1120	75/65/20 55/45/20 €	1226 622 <b>327,90</b>	1520 762 <b>407,40</b>	1728 874 <b>445,50</b>	1919 966 <b>458,30</b>	2295 1148 <b>526,70</b>	2572 1297 <b>638,10</b>
1200	75/65/20 55/45/20 €	1314 667 <b>351,70</b>	1628 816 <b>436,10</b>	1852 937 <b>477,40</b>	2056 1035 <b>510,90</b>	2459 1230 <b>609,30</b>	2755 1390 <b>684,20</b>
1320	75/65/20 55/45/20 €	1445 733 <b>386,60</b>	1791 897 <b>478,90</b>	2037 1030 <b>525,10</b>	2261 1139 <b>561,60</b>	2705 1353 <b>671,50</b>	3031 1529 <b>752,50</b>
1400	75/65/20 55/45/20 €	1533 778 <b>394,50</b>	1900 952 <b>507,50</b>	2160 1093 <b>556,80</b>	2398 1207 <b>595,00</b>	2869 1435 <b>712,90</b>	3214 1621 <b>951,50</b>
1600	75/65/20 55/45/20 €	1752 889 <b>451,80</b>	2171 1088 <b>580,80</b>	2469 1249 <b>636,50</b>	2741 1380 <b>680,90</b>	3278 1640 <b>813,10</b>	3674 1853 <b>1016,80</b>
1800	75/65/20 55/45/20 €	1971 1000 <b>507,50</b>	2443 1224 <b>652,40</b>	2777 1405 <b>716,00</b>	3083 1552 <b>765,40</b>	3688 1845 <b>914,90</b>	4133 2085 <b>1144,00</b>
2000	75/65/20 55/45/20 €	2190 1111 <b>564,80</b>	2714 1360 <b>725,60</b>	3086 1561 <b>795,60</b>	3426 1725 <b>851,20</b>	4098 2050 <b>1016,80</b>	4592 2316 <b>1271,30</b>
2200	75/65/20 55/45/20 €	2409 1222 <b>620,50</b>	2985 1496 <b>798,90</b>	3395 1717 <b>875,20</b>	3769 1898 <b>935,50</b>	4508 2255 <b>1118,60</b>	5051 2548 <b>1349,20</b>
2400	75/65/20 55/45/20 €	2628 1333 <b>677,90</b>	3257 1632 <b>870,40</b>	3703 1873 <b>954,70</b>	4111 2070 <b>1019,90</b>	4918 2460 <b>1220,50</b>	5510 2779 <b>1473,50</b>
2600	75/65/20 55/45/20 €	2847 1444 <b>733,60</b>	3528 1768 <b>943,40</b>	4012 2030 <b>1034,20</b>	4454 2243 <b>1105,80</b>	5327 2665 <b>1322,30</b>	5970 3011 <b>1595,80</b>
2800	75/65/20 55/45/20 €	3066 1555 <b>790,80</b>	3800 1904 <b>1015,00</b>	4320 2185 <b>1113,80</b>	4796 2415 <b>1190,20</b>	5737 2870 <b>1424,00</b>	6429 3243 <b>1718,30</b>
3000	75/65/20 55/45/20 €	3285 1666 <b>846,50</b>	4071 2040 <b>1088,30</b>	4629 2342 <b>1193,30</b>	5139 2588 <b>1276,10</b>	6147 3075 <b>1525,90</b>	6888 3474 <b>1841,00</b>



FEE : pour toute commande inférieure à 750 H.T.€ nets, participation aux frais d'enregistrement et d'expédition de 40 € nets. Commande chantier : La disponibilité des produits «Stocké» peut varier suivant les quantités commandées, merci de nous contacter.

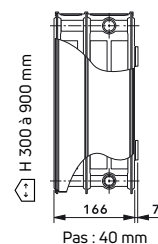
Stocké



# REGGANE 3010 Compact

**MODÈLE 33K**

Avec ailettes



400 à 3 000 mm

624 à 7 359 watts

## Type 33K

Longueur (mm)	Hauteur (mm)	300	400	500	600	750	900
400	75/65/20 55/45/20 €	624 316 <b>208,50</b>	774 387 <b>251,50</b>	891 447 <b>254,60</b>	981 497 <b>262,70</b>	1139 571 <b>315,00</b>	1288 645 <b>356,50</b>
520	75/65/20 55/45/20 €	812 411 <b>270,50</b>	1007 503 <b>326,20</b>	1159 581 <b>332,60</b>	1276 646 <b>340,50</b>	1480 741 <b>409,00</b>	1675 839 <b>464,70</b>
600	75/65/20 55/45/20 €	937 475 <b>304,00</b>	1162 581 <b>365,90</b>	1337 671 <b>370,70</b>	1472 745 <b>378,80</b>	1708 856 <b>472,70</b>	1933 968 <b>536,30</b>
720	75/65/20 55/45/20 €	1124 570 <b>354,80</b>	1394 697 <b>426,30</b>	1604 804 <b>444,00</b>	1766 894 <b>455,10</b>	2050 1027 <b>568,00</b>	2319 1161 <b>642,80</b>
800	75/65/20 55/45/20 €	1249 633 <b>393,20</b>	1549 774 <b>474,00</b>	1782 894 <b>493,20</b>	1962 993 <b>506,00</b>	2278 1141 <b>631,90</b>	2577 1290 <b>712,90</b>
920	75/65/20 55/45/20 €	1436 728 <b>451,80</b>	1781 890 <b>544,20</b>	2050 1028 <b>568,00</b>	2257 1142 <b>580,80</b>	2619 1312 <b>725,60</b>	2963 1483 <b>819,50</b>
1000	75/65/20 55/45/20 €	1561 791 <b>491,80</b>	1936 968 <b>592,00</b>	2228 1117 <b>617,30</b>	2453 1242 <b>631,90</b>	2847 1426 <b>789,40</b>	3221 1613 <b>891,10</b>
1120	75/65/20 55/45/20 €	1748 886 <b>550,60</b>	2168 1084 <b>641,10</b>	2495 1251 <b>690,60</b>	2747 1391 <b>708,10</b>	3189 1598 <b>883,20</b>	3608 1806 <b>999,30</b>
1200	75/65/20 55/45/20 €	1873 949 <b>571,30</b>	2323 1161 <b>687,60</b>	2674 1341 <b>739,90</b>	2944 1490 <b>759,10</b>	3416 1711 <b>946,80</b>	3865 1935 <b>1070,80</b>
1320	75/65/20 55/45/20 €	2061 1044 <b>630,10</b>	2556 1278 <b>755,80</b>	2941 1475 <b>814,70</b>	3238 1639 <b>833,70</b>	3758 1883 <b>1075,60</b>	4252 2129 <b>1177,30</b>
1400	75/65/20 55/45/20 €	2185 1107 <b>646,00</b>	2710 1355 <b>801,90</b>	3119 1564 <b>864,00</b>	3434 1738 <b>884,60</b>	3986 1997 <b>1142,40</b>	4509 2257 <b>1249,00</b>
1600	75/65/20 55/45/20 €	2498 1266 <b>833,70</b>	3098 1549 <b>916,50</b>	3565 1788 <b>986,50</b>	3925 1987 <b>1012,00</b>	4555 2282 <b>1304,60</b>	5154 2580 <b>1427,40</b>
1800	75/65/20 55/45/20 €	2810 1424 <b>832,10</b>	3485 1742 <b>1031,00</b>	4010 2011 <b>1110,60</b>	4415 2235 <b>1221,90</b>	5125 2567 <b>1468,60</b>	5798 2903 <b>1605,20</b>
2000	75/65/20 55/45/20 €	3122 1582 <b>924,50</b>	3872 1936 <b>1145,60</b>	4456 2235 <b>1233,10</b>	4906 2483 <b>1358,70</b>	5694 2853 <b>1630,90</b>	6442 3225 <b>1783,60</b>
2200	75/65/20 55/45/20 €	3434 1740 <b>1016,80</b>	4259 2129 <b>1260,30</b>	4902 2459 <b>1357,20</b>	5397 2732 <b>1494,00</b>	6263 3138 <b>1793,30</b>	
2400	75/65/20 55/45/20 €		4644 2322 <b>1374,70</b>		5887 2980 <b>1629,20</b>		
2600	75/65/20 55/45/20 €		5031 2515 <b>1489,20</b>		6378 3229 <b>1766,10</b>		
2800	75/65/20 55/45/20 €		5418 2709 <b>1603,80</b>		6868 3477 <b>1901,40</b>		
3000	75/65/20 55/45/20 €		5805 2902 <b>1718,30</b>		7359 3725 <b>2036,70</b>		



FEE : pour toute commande inférieure à 750 H.T.€ nets, participation aux frais d'enregistrement et d'expédition de 40 € nets. Commande chantier : La disponibilité des produits «Stocké» peut varier suivant les quantités commandées, merci de nous contacter.

Stocké



Radiateur Panneaux  
Intégré

## REGGANE 3010 Intégré

Le Reggane 3010 Intégré permet une installation esthétique grâce à la discrétion de ses raccords.



10 bar



comfort delivered by

**FINIMETAL**



Radiateur Panneaux  
Intégré

# REGGANE 3010 Intégré

Grâce à la discrétion de ses raccords par le bas à droite ou à gauche, le Reggane 3010 Intégré s'installe facilement dans votre intérieur.



## PRÉSENTATION DE LA GAMME REGGANE 3010 INTÉGRÉ (KV)

MODÈLE 11KV Avec étriers	MODÈLE 21KV Sans étriers	MODÈLE 22KV Sans étriers	MODÈLE 33KV Avec étriers
61	80 7	105 7	166 7
H 300 à 900 mm	H 400 à 900 mm	H 300 à 900 mm	H 300 à 900 mm
32 23	47	59	59
Pas : 40 mm	Pas : 40 mm	Pas : 40 mm	Pas : 40 mm
400 à 2 000 mm	400 à 3 000 mm	400 à 3 000 mm	400 à 1 400 mm
226 à 2 584 watts	419 à 4 898 watts	438 à 6 147 watts	624 à 4 509 watts

## AVANTAGES DE LA GAMME REGGANE 3010 INTÉGRÉ (KV)



En version intégrée, seule la tête  
thermostatique reste visible !



Les modèles 21KV et 22KV,  
fabriqués sans étriers, sont  
**réversibles** pour faciliter le raccorde-  
ment au choix à gauche ou à droite.

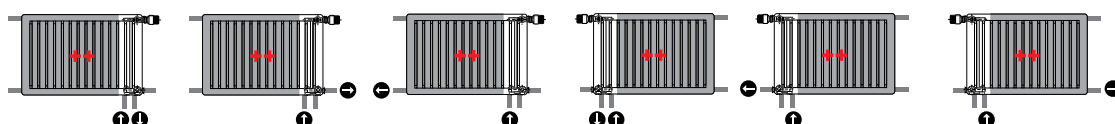
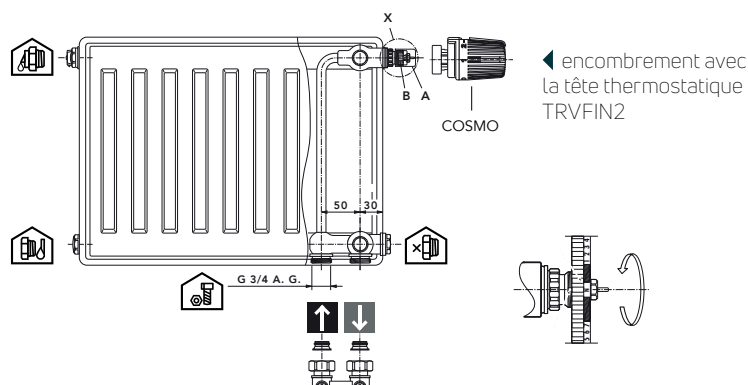


Ses discrets raccords lui  
permettent de s'adapter aisément, quel  
que soit le type d'installation  
(bitube ou monotube).

## Intégré

### RACCORDEMENT INTÉGRÉ

Possibilités de raccordement AVEC insert thermostatique intégré.

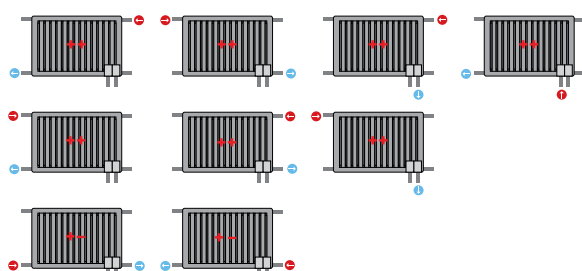


Pour monotube et accessoires de raccordement - compatibles avec le Reggane Intégré.

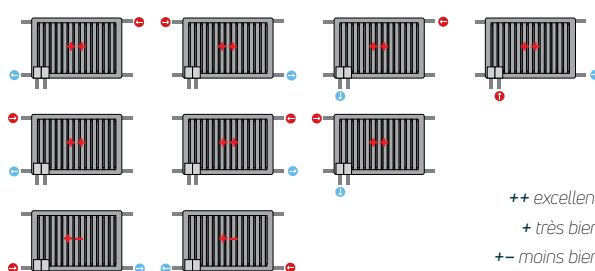
### AUTRES RACCORDEMENTS SANS INSERT THERMOSTATIQUE INTÉGRÉ

Possibilités de raccordement SANS insert thermostatique intégré

droite



gauche



++ excellent  
+ très bien  
+- moins bien

### CONTENANCE EN EAU, POIDS ET PENTE

Volume : litre par mètre

Type \ Hauteur	300	400	500	600	750	900
11	2,00	2,50	3,00	3,75	4,50	5,25
21	4,00	5,25	6,25	7,50	9,00	10,50
22	4,00	5,25	6,25	7,50	9,00	10,50
33	6,00	7,50	9,50	11,00	13,00	15,75

Poids : kilogramme par mètre

Type \ Hauteur	300	400	500	600	750	900
11	12,75	17,00	19,25	22,25	28,25	32,75
21	18,25	24,25	28,00	33,00	42,00	49,25
22	21,50	29,00	32,50	37,50	48,75	56,25
33	30,75	41,50	46,50	53,75	0,00	80,75

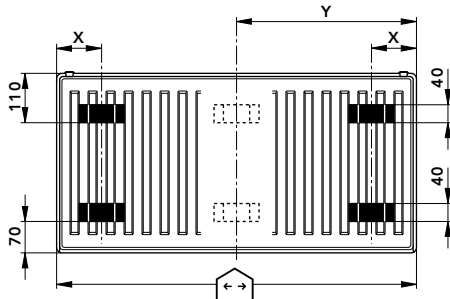
Pente

Type \ Hauteur	300	400	500	600	750	900
11	1,3298	1,3420	1,3299	1,3193	1,3337	1,3318
21	1,3270	1,3343	1,3225	1,3102	1,3263	1,3207
22	1,3081	1,3281	1,3220	1,3371	1,3328	1,3487
33	1,3308	1,3571	1,3509	1,3328	1,35	1,3544

## Intégré

# SYSTÈME DE FIXATION CONSOLE MURALE MCW 6 MODÈLE AVEC ÉTRIERS 11 KV ET 33 KV

### POSITION DES ÉTRIERS DE FIXATION



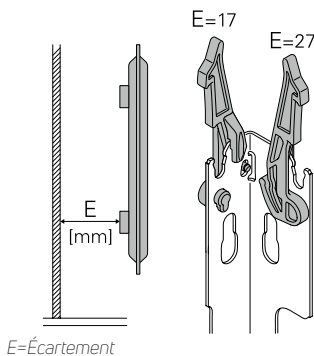
MODÈLE	DIMENSION X
11	93
33	100

Dimensions en mm

**Y = Longueur du radiateur (mm)**

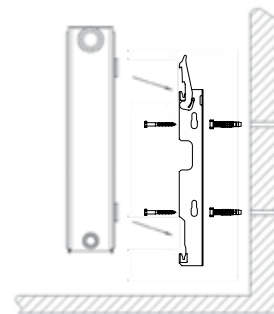
2

### POSITION DES CONSOLES DE FIXATION



E=Écartement

Élément encliqueté avec dispositif de sécurité intégré permettant d'enlever et de déplacer le radiateur en toute sécurité.



### COTES DE MONTAGE

H	B1 Ø8	B2 Ø8	B1 Ø6	B2 Ø6
300	156	57	165	57
400	256	136	265	145
500	356	136	365	145
600	456	136	465	145
750	606	136	615	145
900	756	136	765	145

Dimensions en mm

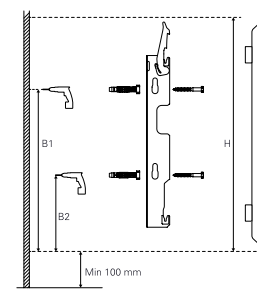
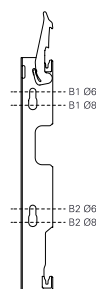
### DISTANCE AU MUR

MODÈLE	Hauteur	Dim. Z (console - écartement 27 mm)
11	300 à 900	50
33	300 à 900	86

### ENTRAXE D'ALIMENTATION

ENTRAXE D'ALIMENTATION EC
EC = H - 27 - 27

Dimensions en mm



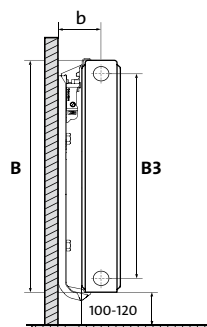
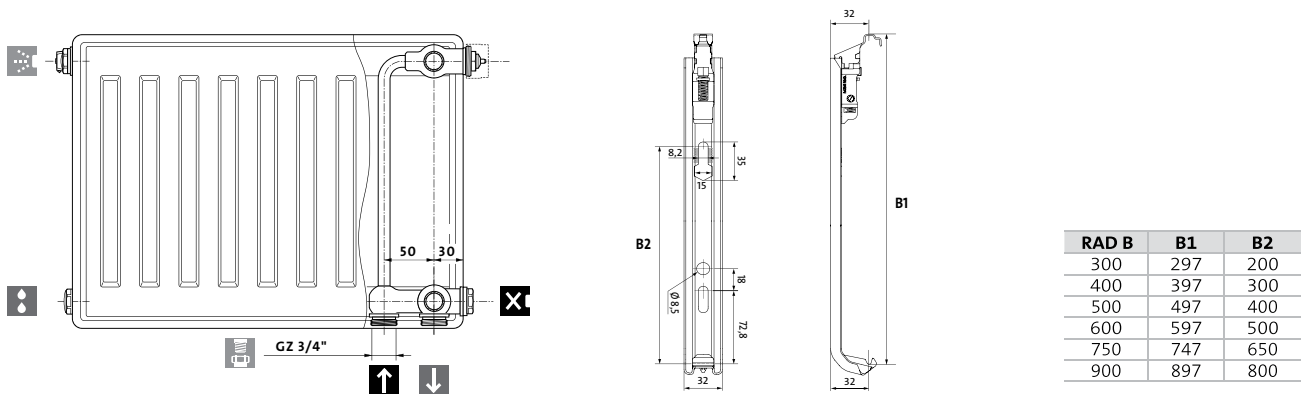
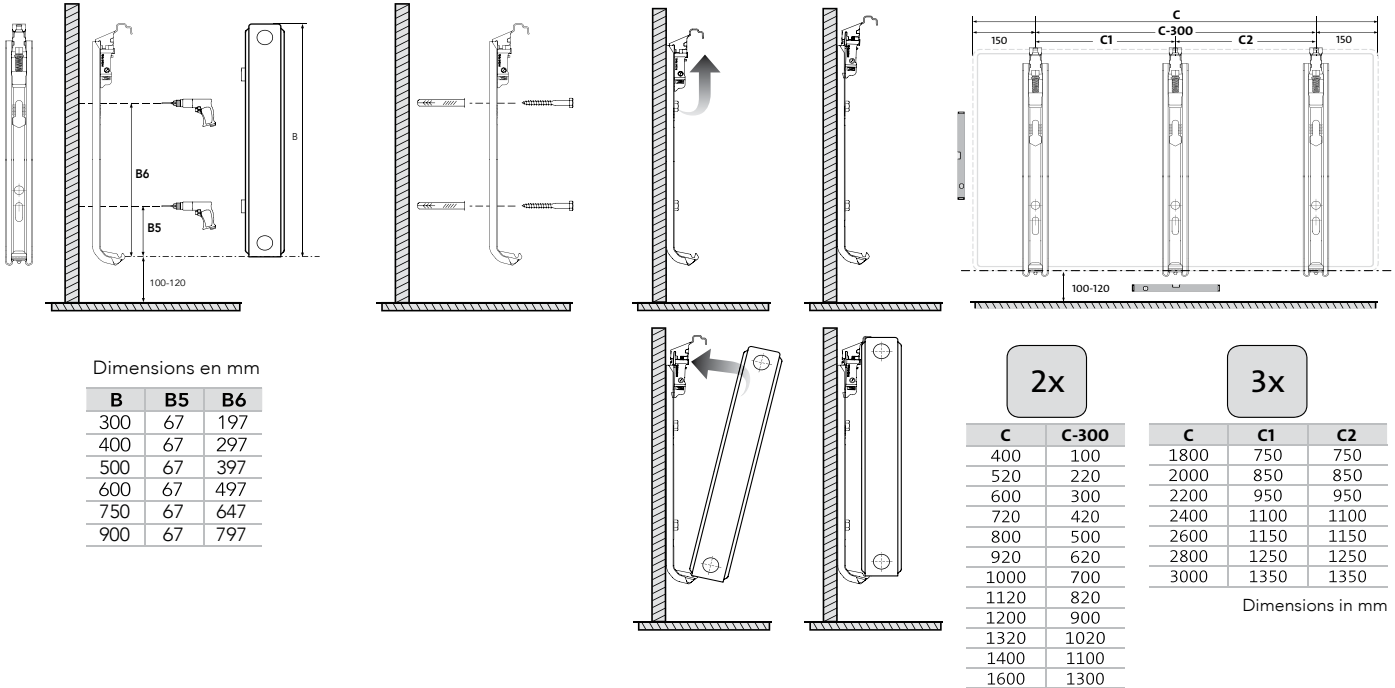
Référence de commande Système de fixation - Voir pages 140 à 142.

Lors du montage, il convient de prévoir une circulation d'air suffisante au-dessus et en-dessous du radiateur - Voir page 149.

## Intégré

### SYSTÈME DE FIXATION – MODÈLES RÉVERSIBLES SANS ÉTRIERS 21KV, 22KV

#### POSITION DES CONSOLES DE FIXATION POUR RADIATEURS RÉVERSIBLES





Radiateur Panneaux  
Intégré

# REGGANE 3010 Intégré



## Informations techniques

Face avant	profilée
Orifices de raccordement	6 orifices ( 2 orifices bas(50) x Ø 20/27 portée conique - mâle et 4 x Ø 15/21 portée plate - femelle)
Insert thermostatique	M30 x 1,5 (type Oventrop) - monté à droite sur 10I, 11I et 33C
Pression de service	10 bar (pression d'épreuve = 13 bar)
Température de service maximale	110 °C
Étriers de fixation	4 ou 6 selon la longueur du radiateur (sauf 21KV et 22KV)
Livré avec	Grille supérieure avec système de blocage (radiateurs de plus de 1 mètre) Joues latérales Bouchons de vidange, bouchons purgeurs et bouchons pleins Consoles Cloisons légères
Couleur standard	Blanc Trafic RAL 9016
Supplément Couleur voir page 150 : + 80 €	Ral, Texturé & Metal

CODE DE COMMANDE		
21KV	400	0600
MODÈLE	HAUTEUR	Espace   Longueur

### Exemple :

commande d'un Reggane 3010  
intégré 21KV de Hauteur 400 mm  
et de Longueur 600 mm



10 bar

MODÈLE 11KV Avec étriers	MODÈLE 21KV Sans étriers	MODÈLE 22KV Sans étriers	MODÈLE 33KV Avec étriers
400 à 2000 mm	400 à 3000 mm	400 à 3 000 mm	400 à 1400 mm
226 à 2584 watts	419 à 4898 watts	438 à 6 147 watts	624 à 4509 watts

## Profondeur de gamme et palettisation

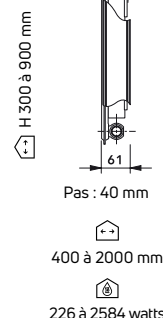
La gamme REGGANE 3010 intégré en un clin d'œil

FINIMETAL REGGANE 3010 INTEGRE																									
Modèle	11						21						22						33						
Hauteur (mm)	300	400	500	600	750	900	300	400	500	600	750	900	300	400	500	600	750	900	300	400	500	600	750	900	
Longueur (mm)																									
400	16	16	8	8	8	8	32	16	8	8	8	8	16	16	8	8	8	8	12	12	6	6	6	6	
520	16	16	8	8	8	8	16	16	8	8	8	8	16	16	8	8	8	8	12	12	6	6	6	6	
600	16	16	8	8	8	8	16	16	8	16	8	8	16	16	8	8	8	8	12	12	6	6	6	6	
720	8	8	8	8	8	8	8	8	8	8	8	8	8	8	8	8	8	8	6	6	5	5	5	5	
800	8	8	8	8	8	8	8	8	8	8	8	8	8	8	8	8	8	8	6	6	5	5	5	5	
920	8	8	8	8	8	8	8	8	8	8	8	8	8	8	8	8	8	8	6	6	5	5	5	5	
1000	8	8	8	8	8	8	8	8	8	8	8	8	8	8	8	8	8	8	6	6	5	5	5	5	
1120	8	8	8	8	8	8	8	8	8	8	8	8	8	8	8	8	8	8	6	6	5	5	5	5	
1200	8	8	8	8	8	8	8	8	8	8	8	8	8	8	8	8	8	8	6	6	5	5	5	5	
1320	8	8	8	8	8	8	8	8	8	8	8	8	8	8	8	8	8	8	6	6	5	5	5	5	
1400	8	8	8	8	8	8	8	8	8	8	8	8	8	8	8	8	8	8	6	6	5	5	5	5	
1600	8	8	8	8	8	8	8	8	8	8	8	8	8	8	8	8	8	8	6	6	5	5	5	5	
1800	8	8	8	8	8	8	8	8	8	8	8	8	8	8	8	8	8	8	6	6	5	5	5	5	
2000		8	8	8	8	8	8	8	8	8	8	8	8	8	8	8	8	8	6	6	5	5	5	5	
2200		8	8	8	8	8	8	8	8	8	8	8	8	8	8	8	8	8	6	6	5	5	5		
2400		8	8	8	8		8	8	8	8	8	8	8	8	8	8	8	8		6		5			
2600		8	8	8	8		8	8	8	8	8	8	8	8	8	8	8	8		6		5			
2800		8	8	8	8		8	8	8	8	8	8	8	8	8	8	8	8		6		5			
3000		8	8	8	8		8	8	8	8	8	8	8	8	8	8	8	8		6		5			



# REGGANE 3010 Intégré

**MODÈLE  
11KV**  
Avec étriers



## Type 11KV

Longueur (mm)	Hauteur (mm)	300	400	500	600	750	900
400	75/65/20 55/45/20 €	226 115 <b>121,00</b>	283 143 <b>151,20</b>	337 171 <b>160,90</b>	376 192 <b>157,60</b>	451 228 <b>176,70</b>	517 262 <b>197,40</b>
520	75/65/20 55/45/20 €	294 149 <b>157,60</b>	368 185 <b>197,40</b>	438 222 <b>208,50</b>	488 249 <b>205,20</b>	586 296 <b>222,80</b>	672 340 <b>256,20</b>
600	75/65/20 55/45/20 €	339 172 <b>156,00</b>	425 214 <b>194,20</b>	506 257 <b>208,50</b>	563 287 <b>203,60</b>	677 343 <b>226,10</b>	775 393 <b>259,20</b>
720	75/65/20 55/45/20 €	407 206 <b>186,30</b>	510 257 <b>234,00</b>	607 308 <b>249,80</b>	676 345 <b>226,10</b>	812 411 <b>256,20</b>	930 471 <b>302,40</b>
800	75/65/20 55/45/20 €	452 229 <b>181,40</b>	566 285 <b>227,50</b>	674 342 <b>251,50</b>	751 383 <b>237,10</b>	902 456 <b>267,30</b>	1034 524 <b>307,10</b>
920	75/65/20 55/45/20 €	520 264 <b>194,20</b>	651 328 <b>241,90</b>	776 393 <b>265,90</b>	864 440 <b>264,10</b>	1037 525 <b>297,60</b>	1189 602 <b>340,50</b>
1000	75/65/20 55/45/20 €	565 286 <b>198,90</b>	708 357 <b>249,80</b>	843 427 <b>281,80</b>	939 479 <b>286,50</b>	1128 571 <b>323,10</b>	1292 654 <b>370,70</b>
1120	75/65/20 55/45/20 €	633 321 <b>222,80</b>	793 400 <b>280,10</b>	944 479 <b>307,10</b>	1052 536 <b>321,40</b>	1263 639 <b>361,20</b>	1447 733 <b>401,10</b>
1200	75/65/20 55/45/20 €	678 344 <b>232,40</b>	850 428 <b>292,80</b>	1012 513 <b>327,90</b>	1127 574 <b>332,60</b>	1353 685 <b>388,30</b>	1550 785 <b>429,70</b>
1320	75/65/20 55/45/20 €	746 378 <b>249,80</b>	935 471 <b>312,00</b>	1113 564 <b>361,20</b>	1239 632 <b>365,90</b>	1488 753 <b>412,10</b>	1705 864 <b>471,00</b>
1400	75/65/20 55/45/20 €	791 401 <b>264,10</b>	991 499 <b>330,90</b>	1180 598 <b>370,70</b>	1315 670 <b>377,10</b>	1579 799 <b>437,50</b>	1809 916 <b>501,20</b>
1600	75/65/20 55/45/20 €	904 458 <b>302,40</b>	1133 571 <b>378,80</b>	1349 684 <b>425,00</b>	1502 766 <b>431,30</b>	1804 913 <b>499,70</b>	2067 1047 <b>571,30</b>
1800	75/65/20 55/45/20 €	1017 516 <b>340,50</b>	1274 642 <b>401,10</b>	1517 769 <b>463,00</b>	1690 861 <b>467,80</b>	2030 1027 <b>561,60</b>	2326 1178 <b>644,40</b>
2000	75/65/20 55/45/20 €		1416 713 <b>445,50</b>	1686 855 <b>515,50</b>	1878 957 <b>520,40</b>	2255 1141 <b>623,80</b>	2584 1309 <b>714,40</b>
2200	75/65/20 55/45/20 €						
2400	75/65/20 55/45/20 €						
2600	75/65/20 55/45/20 €						
2800	75/65/20 55/45/20 €						
3000	75/65/20 55/45/20 €						

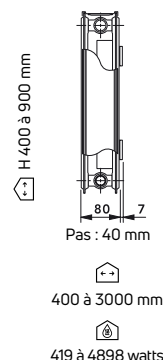


FEE : pour toute commande inférieure à 750 H.T.€ nets, participation aux frais d'enregistrement et d'expédition de 40 € nets. Commande chantier : La disponibilité des produits «Stocké» peut varier suivant les quantités commandées, merci de nous contacter.

Stocké

# REGGANE 3010 Intégré

**MODÈLE  
21KV**  
Sans étriers



## Type 21KV

Longueur (mm)	Hauteur (mm)	300	400	500	600	750	900
400	75/65/20 55/45/20 €		419 212 <b>195,70</b>	491 250 <b>202,20</b>	543 278 <b>202,20</b>	653 332 <b>230,80</b>	746 380 <b>264,10</b>
520	75/65/20 55/45/20 €		544 275 <b>254,60</b>	638 325 <b>260,90</b>	706 362 <b>241,90</b>	849 431 <b>292,80</b>	969 494 <b>342,30</b>
600	75/65/20 55/45/20 €		628 318 <b>257,90</b>	736 375 <b>273,80</b>	814 417 <b>264,10</b>	980 498 <b>308,70</b>	1118 569 <b>362,80</b>
720	75/65/20 55/45/20 €		754 381 <b>294,40</b>	883 449 <b>312,00</b>	977 500 <b>307,10</b>	1175 597 <b>359,70</b>	1342 684 <b>423,20</b>
800	75/65/20 55/45/20 €		838 424 <b>319,80</b>	982 500 <b>327,90</b>	1086 556 <b>321,40</b>	1306 663 <b>386,60</b>	1491 759 <b>440,80</b>
920	75/65/20 55/45/20 €		963 487 <b>359,70</b>	1129 575 <b>365,90</b>	1248 639 <b>356,50</b>	1502 763 <b>417,00</b>	1715 874 <b>507,50</b>
1000	75/65/20 55/45/20 €		1047 530 <b>369,20</b>	1227 624 <b>386,60</b>	1357 695 <b>402,50</b>	1633 829 <b>467,80</b>	1864 949 <b>533,10</b>
1120	75/65/20 55/45/20 €		1173 593 <b>402,50</b>	1374 699 <b>420,10</b>	1520 778 <b>436,10</b>	1828 928 <b>488,50</b>	2088 1063 <b>598,30</b>
1200	75/65/20 55/45/20 €		1256 635 <b>431,30</b>	1472 749 <b>450,30</b>	1628 834 <b>466,10</b>	1959 995 <b>523,50</b>	2237 1139 <b>641,10</b>
1320	75/65/20 55/45/20 €		1382 699 <b>448,80</b>	1620 824 <b>495,00</b>	1791 917 <b>512,40</b>	2155 1094 <b>576,00</b>	2460 1253 <b>657,20</b>
1400	75/65/20 55/45/20 €		1466 742 <b>461,50</b>	1718 874 <b>509,20</b>	1900 973 <b>526,70</b>	2286 1161 <b>655,50</b>	2610 1329 <b>698,50</b>
1600	75/65/20 55/45/20 €		1675 847 <b>528,30</b>	1963 999 <b>580,80</b>	2171 1112 <b>601,40</b>	2612 1327 <b>698,50</b>	
1800	75/65/20 55/45/20 €		1885 953 <b>593,50</b>	2209 1124 <b>654,10</b>	2443 1251 <b>652,40</b>	2939 1493 <b>785,90</b>	
2000	75/65/20 55/45/20 €		2094 1059 <b>660,30</b>	2454 1249 <b>727,20</b>	2714 1390 <b>725,60</b>	3265 1658 <b>872,00</b>	
2200	75/65/20 55/45/20 €		2303 1165 <b>725,60</b>	2699 1373 <b>798,90</b>	2985 1529 <b>798,90</b>	3592 1824 <b>961,10</b>	
2400	75/65/20 55/45/20 €		2513 1271 <b>790,80</b>	2945 1499 <b>872,00</b>	3257 1668 <b>870,40</b>	3918 1990 <b>1046,80</b>	
2600	75/65/20 55/45/20 €		2722 1377 <b>857,60</b>	3190 1623 <b>943,40</b>	3528 1807 <b>943,40</b>	4245 2156 <b>1134,50</b>	
2800	75/65/20 55/45/20 €		2932 1483 <b>924,50</b>	3436 1748 <b>1016,80</b>	3800 1946 <b>1015,00</b>	4571 2322 <b>1221,90</b>	
3000	75/65/20 55/45/20 €		3141 1589 <b>989,70</b>	3681 1873 <b>1090,00</b>	4071 2085 <b>1088,30</b>	4898 2488 <b>1309,40</b>	

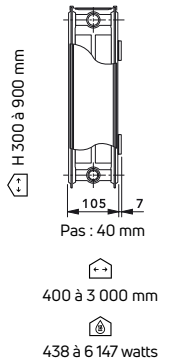


FEE : pour toute commande inférieure à 750 H.T.€ nets, participation aux frais d'enregistrement et d'expédition de 40 € nets. Commande chantier : La disponibilité des produits «Stocké» peut varier suivant les quantités commandées, merci de nous contacter.

Stocké

# REGGANE 3010 Intégré

**MODÈLE  
22KV**  
Sans étriers



## Type 22KV

Longueur (mm)	Hauteur (mm)	300	400	500	600	750	900
400	75/65/20 55/45/20 €	438 222 <b>192,60</b>	543 272 <b>218,10</b>	617 312 <b>222,80</b>	685 345 <b>229,20</b>	820 410 <b>259,20</b>	918 463 <b>297,60</b>
520	75/65/20 55/45/20 €	569 289 <b>249,80</b>	706 354 <b>283,20</b>	802 406 <b>283,20</b>	891 449 <b>289,70</b>	1065 533 <b>335,70</b>	1194 602 <b>388,30</b>
600	75/65/20 55/45/20 €	657 333 <b>256,20</b>	814 408 <b>294,40</b>	926 468 <b>300,60</b>	1028 518 <b>304,00</b>	1229 615 <b>351,70</b>	1378 695 <b>407,40</b>
720	75/65/20 55/45/20 €	788 400 <b>308,70</b>	977 490 <b>335,70</b>	1111 562 <b>340,50</b>	1233 621 <b>353,40</b>	1475 738 <b>409,00</b>	1653 834 <b>474,00</b>
800	75/65/20 55/45/20 €	876 444 <b>342,30</b>	1086 544 <b>362,80</b>	1234 624 <b>365,90</b>	1370 690 <b>393,20</b>	1639 820 <b>437,50</b>	1837 927 <b>526,70</b>
920	75/65/20 55/45/20 €	1007 511 <b>346,80</b>	1248 625 <b>417,00</b>	1420 718 <b>407,40</b>	1576 794 <b>421,70</b>	1885 943 <b>485,30</b>	2112 1065 <b>604,60</b>
1000	75/65/20 55/45/20 €	1095 555 <b>375,70</b>	1357 680 <b>453,50</b>	1543 781 <b>442,30</b>	1713 863 <b>458,30</b>	2049 1025 <b>509,20</b>	2296 1158 <b>636,50</b>
1120	75/65/20 55/45/20 €	1226 622 <b>421,70</b>	1520 762 <b>464,70</b>	1728 874 <b>478,90</b>	1919 966 <b>495,00</b>	2295 1148 <b>569,60</b>	2572 1297 <b>712,90</b>
1200	75/65/20 55/45/20 €	1314 667 <b>451,80</b>	1628 816 <b>498,00</b>	1852 937 <b>512,40</b>	2056 1035 <b>529,80</b>	2459 1230 <b>609,30</b>	2755 1390 <b>762,10</b>
1320	75/65/20 55/45/20 €	1445 733 <b>496,60</b>	1791 897 <b>547,40</b>	2037 1030 <b>544,20</b>	2261 1139 <b>582,50</b>	2705 1353 <b>671,50</b>	3031 1529 <b>838,60</b>
1400	75/65/20 55/45/20 €	1533 778 <b>469,50</b>	1900 952 <b>580,80</b>	2160 1093 <b>577,60</b>	2398 1207 <b>617,30</b>	2869 1435 <b>684,20</b>	3214 1621 <b>889,40</b>
1600	75/65/20 55/45/20 €	1752 889 <b>536,30</b>	2171 1088 <b>663,60</b>	2469 1249 <b>660,30</b>	2741 1380 <b>706,40</b>	3278 1640 <b>782,80</b>	
1800	75/65/20 55/45/20 €	1971 1000 <b>603,10</b>	2443 1224 <b>746,20</b>	2777 1405 <b>743,20</b>	3083 1552 <b>794,00</b>	3688 1845 <b>879,70</b>	
2000	75/65/20 55/45/20 €	2190 1111 <b>669,80</b>	2714 1360 <b>829,10</b>	3086 1561 <b>824,10</b>	3426 1725 <b>883,20</b>	4098 2050 <b>978,50</b>	
2200	75/65/20 55/45/20 €	2409 1222 <b>736,60</b>	2985 1496 <b>911,70</b>	3395 1717 <b>908,60</b>	3769 1898 <b>972,20</b>	4508 2255 <b>1075,60</b>	
2400	75/65/20 55/45/20 €	2628 1333 <b>803,70</b>	3257 1632 <b>994,50</b>	3703 1873 <b>989,70</b>	4111 2070 <b>1059,80</b>	4918 2460 <b>1174,10</b>	
2600	75/65/20 55/45/20 €	2847 1444 <b>870,40</b>	3528 1768 <b>1077,20</b>	4012 2030 <b>1072,30</b>	4454 2243 <b>1148,90</b>	5327 2665 <b>1271,30</b>	
2800	75/65/20 55/45/20 €	3066 1555 <b>937,20</b>	3800 1904 <b>1161,60</b>	4320 2185 <b>1155,20</b>	4796 2415 <b>1236,40</b>	5737 2870 <b>1368,40</b>	
3000	75/65/20 55/45/20 €	3285 1666 <b>1004,00</b>	4071 2040 <b>1244,30</b>	4629 2342 <b>1237,80</b>	5139 2588 <b>1325,40</b>	6147 3075 <b>1467,00</b>	

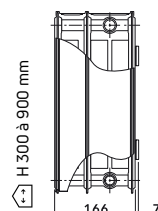


FEE : pour toute commande inférieure à 750 H.T.€ nets, participation aux frais d'enregistrement et d'expédition de 40 € nets. Commande chantier : La disponibilité des produits «Stocké» peut varier suivant les quantités commandées, merci de nous contacter.

Stocké

# REGGANE 3010 Intégré

**MODÈLE  
33KV**  
Avec étriers



Pas : 40 mm

400 à 1400 mm

624 à 4509 watts

## Type 33KV

Longueur (mm)	Hauteur (mm)	300	400	500	600	750	900
400	75/65/20 55/45/20 €	624 316 <b>280,10</b>	774 387 <b>310,20</b>	891 447 <b>323,10</b>	981 497 <b>318,30</b>	1139 571 <b>359,70</b>	1288 645 <b>393,20</b>
520	75/65/20 55/45/20 €	812 411 <b>356,50</b>	1007 503 <b>404,20</b>	1159 581 <b>420,10</b>	1276 646 <b>413,70</b>	1480 741 <b>466,10</b>	1675 839 <b>512,40</b>
600	75/65/20 55/45/20 €	937 475 <b>385,10</b>	1162 581 <b>432,80</b>	1337 671 <b>434,40</b>	1472 745 <b>450,30</b>	1708 856 <b>504,50</b>	1933 968 <b>571,30</b>
720	75/65/20 55/45/20 €	1124 570 <b>429,70</b>	1394 697 <b>506,00</b>	1604 804 <b>520,40</b>	1766 894 <b>539,30</b>	2050 1027 <b>608,00</b>	2319 1161 <b>685,80</b>
800	75/65/20 55/45/20 €	1249 633 <b>477,40</b>	1549 774 <b>561,60</b>	1782 894 <b>561,60</b>	1962 993 <b>561,60</b>	2278 1141 <b>674,60</b>	2577 1290 <b>762,10</b>
920	75/65/20 55/45/20 €	1436 728 <b>547,40</b>	1781 890 <b>646,00</b>	2050 1028 <b>646,00</b>	2257 1142 <b>646,00</b>	2619 1312 <b>774,90</b>	2963 1483 <b>876,70</b>
1000	75/65/20 55/45/20 €	1561 791 <b>595,00</b>	1936 968 <b>703,40</b>	2228 1117 <b>701,90</b>	2453 1242 <b>679,50</b>	2847 1426 <b>843,30</b>	3221 1613 <b>953,00</b>
1120	75/65/20 55/45/20 €	1748 886 <b>666,60</b>	2168 1084 <b>724,00</b>	2495 1251 <b>738,40</b>	2747 1391 <b>760,50</b>	3189 1598 <b>943,40</b>	3608 1806 <b>1032,60</b>
1200	75/65/20 55/45/20 €	1873 949 <b>662,00</b>	2323 1161 <b>776,40</b>	2674 1341 <b>790,80</b>	2944 1490 <b>814,70</b>	3416 1711 <b>1010,40</b>	3865 1935 <b>1107,40</b>
1320	75/65/20 55/45/20 €	2061 1044 <b>728,80</b>	2556 1278 <b>854,60</b>	2941 1475 <b>841,70</b>	3238 1639 <b>895,80</b>	3758 1883 <b>1112,10</b>	4252 2129 <b>1218,70</b>
1400	75/65/20 55/45/20 €	2185 1107 <b>730,30</b>	2710 1355 <b>905,40</b>	3119 1564 <b>894,30</b>	3434 1738 <b>951,50</b>	3986 1997 <b>1180,80</b>	4509 2257 <b>1292,10</b>



FEE : pour toute commande inférieure à 750 H.T.€ nets, participation aux frais d'enregistrement et d'expédition de 40 € nets. Commande chantier : La disponibilité des produits «Stocké» peut varier suivant les quantités commandées, merci de nous contacter.

Stocké



Radiateur Panneaux  
Intégré

**T6 3010**



10 bar

Le T6 3010, radiateur panneau à raccordement central, est livré avec un insert thermostatique universel M30x1,5 pré-monté en usine pour plus de flexibilité dans le choix de votre tête thermostatique.



comfort delivered by

**FINIMETAL**



Radiateur Panneaux  
Intégré

# T6 3010


Le **T6 3010**, radiateur panneau à **raccordement central**, est délivré avec un **insert thermostatique universel M30x1,5 pré-monté en usine** pour plus de flexibilité dans le choix de votre tête thermostatique. Les nombreux avantages tels que la pression de service de 10 bar, la canne intégrée en forme de T, la finition aux bords arrondies ainsi que les joues latérales et la grille supérieure sont conservées.




## PRÉSENTATION DE LA GAMME T6 3010 (VM)

MODÈLE 11VM	MODÈLE 21VM	MODÈLE 22VM	MODÈLE 33VM
Pas : 40 mm	Pas : 40 mm	Pas : 40 mm	Pas : 40 mm
400 à 2 000 mm	400 à 3 000 mm	400 à 3 000 mm	400 à 2 000 mm
226 à 2 584 watts	335 à 4 071 watts	438 à 5 139 watts	624 à 5 798 watts

## AVANTAGES DE LA GAMME T6 3010 (VM)



Doté de **6 orifices d'alimentation** le T6 réduit les nombreuses possibilités de montage à 1 seule grâce à son raccordement central.



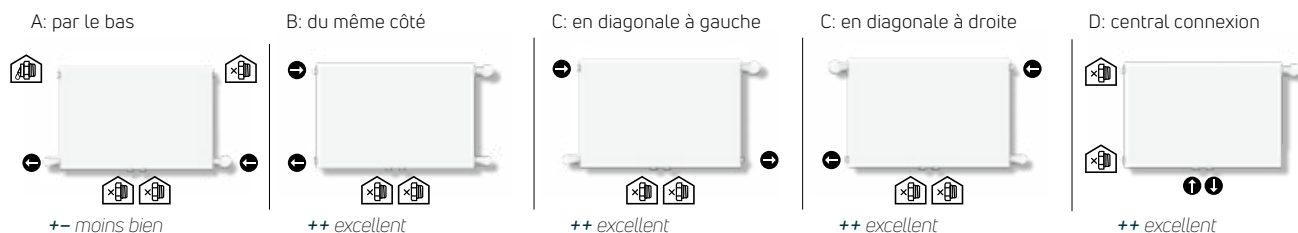
Le T6 permet pour la première fois, le **choix du modèle de radiateur après la préparation du chantier** ou même le changement ultérieur.



De par son système d'alimentation breveté, **la tête thermostatique peut aussi bien être montée à droite qu'à gauche du radiateur.**

## T6 3010

### RACCORDEMENT BITUBE



Le radiateur peut-être raccordé comme un radiateur compact en enlevant le corps de vanne thermostatisable.



#### ATTENTION :

Lors de l'utilisation en raccordement classique remplacer les bouchons de protection centraux par des bouchons pleins.

Référence de commande Bouchon plein Ø20/27 : G00UM0000A - Voir page 139.

### CONTENANCE EN EAU, POIDS ET PENTE

Volume : litre par mètre

Type \ Hauteur	300	400	500	600	750	900
11	2,00	2,50	3,00	3,75	4,50	5,25
21	4,00	5,25	6,25	7,50	9,00	10,50
22	4,00	5,25	6,25	7,50	9,00	10,50
33	6,00	7,50	9,50	11,00	13,00	15,75

Poids : kilogramme par mètre

Type \ Hauteur	300	400	500	600	750	900
11	12,75	17,00	19,25	22,25	28,25	32,75
21	18,25	24,25	28,00	33,00	42,00	49,25
22	21,50	29,00	32,50	37,50	48,75	56,25
33	30,75	41,50	46,50	53,75	0,00	80,75

Pente

Type \ Hauteur	300	400	500	600	750	900
11	1,3298	1,3420	1,3299	1,3193	1,3337	1,3318
21	1,3270	1,3343	1,3225	1,3102	1,3263	1,3207
22	1,3081	1,3281	1,3220	1,3371	1,3328	1,3487
33	1,3308	1,3571	1,3509	1,3328	1,35	1,3544



## T6 3010

### RACCORDEMENT MONOTUBE

#### RÉGLAGE DE BASE DU ROBINET INTÉGRÉ

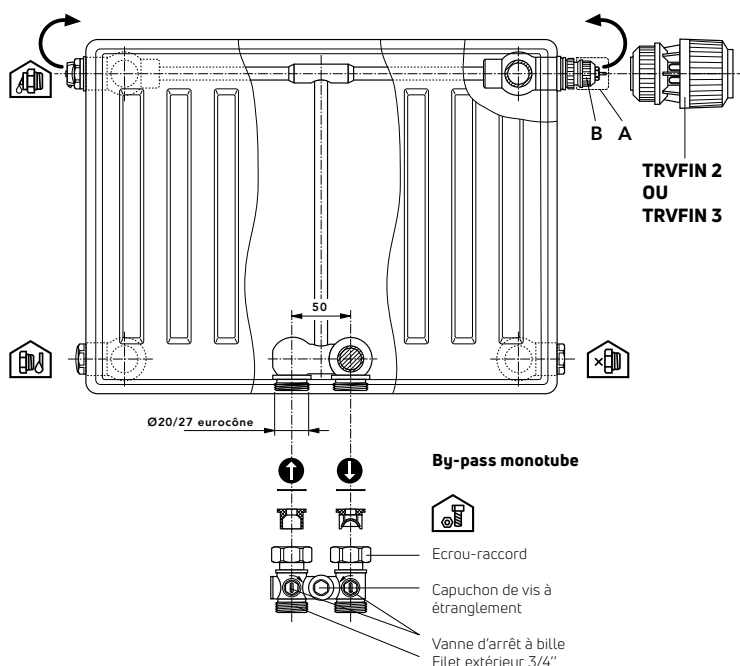
Préréglage du robinet en usine sur la position N.



#### ATTENTION :

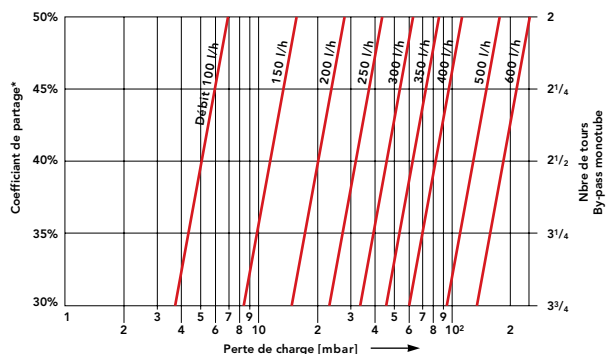
Lors du montage du by-pass monotube, veillez à ce que le raccord de sortie soit bien monté sur la sortie du radiateur et que le raccord d'entrée soit monté sur l'entrée du radiateur.

En cas de besoin, il est également possible de monter le robinet intégré à gauche.



Le radiateur est livré avec un capuchon de protection monté. Une fois le capuchon de protection démonté, les têtes thermostatiques des modèles «**TRVFIN2**» et «**TRVFIN3**» de la marque **FINIMETAL**, modèles «**UNI**» et «**PINOX H**» de la marque **OVENTROP**, modèles «**SENSO**» et «**SENSITY**» de la marque **COMAP**, modèle «**RAW K**» de la marque **DANFOSS**, modèle «**K**» de la marque **HEIMEIER** peuvent être directement montées sur le robinet du radiateur.

#### VALEURS DE RÉGLAGE POUR UTILISATION D'UN BY-PASS MONOTUBE



#### Pertes de charge [mbar]

Installation monotube pour un écart proportionnel de 2K. Une correction de la puissance du radiateur est également possible sous pression.

#### Valeurs de réglage :

- Coefficient de partage du radiateur 30 % : 3,75 tours \*\*
- Coefficient de partage du radiateur 35 % : 3,25 tours \*\*
- Coefficient de partage du radiateur 40 % : 2,50 tours \*\*
- Coefficient de partage du radiateur 45 % : 2,25 tours \*\*
- Coefficient de partage du radiateur 50 % : 2,00 tours \*\*

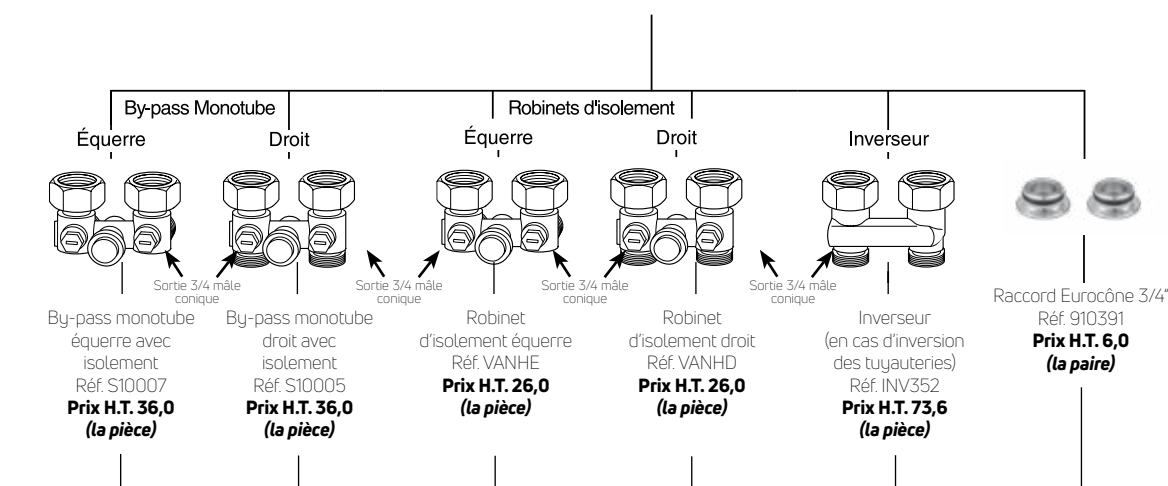

\* Part du débit de la boucle passant dans le radiateur.

\*\* Tourner auparavant la vis du by-pass monotube vers la droite jusqu'à la butée.

Veuillez prendre en compte une puissance maximale d'environ 10 kW pour les installations monotubes lorsque  $\Delta T = T_1 - T_2 = 20 \text{ K}$  (avec  $T_1 = 90^\circ\text{C}$ ).

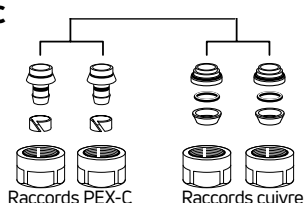
## T6 3010

### ACCESSOIRES DE RACCORDEMENT



#### Raccords RETTIG pour tube Cosytube PEX-C

DÉSIGNATION	Référence	Prix H.T.€ (Sachet de 10)
Raccords pour tubes PEX-C	Ø 10/12 RACPER12	39,0
	Ø 13/16 RACPER16	41,0
	Ø 16/20 RACPER20	44,1



#### Raccords pour tube cuivre

DÉSIGNATION	Référence	Prix H.T.€ (le jeu de 2)
Raccords pour tubes cuivres	Ø 10/12 S11102	10,0
	Ø 12/14 S11103	10,0
	Ø 14/16 S11105	10,0
	Ø 16/18 S11106	10,0

Les références S10007, S10005, S10021, S10020 et INV352 doivent être installées directement sur les orifices de raccordement du radiateur T6. Le mamelon à portée conique n'est dans ce cas pas utilisé.



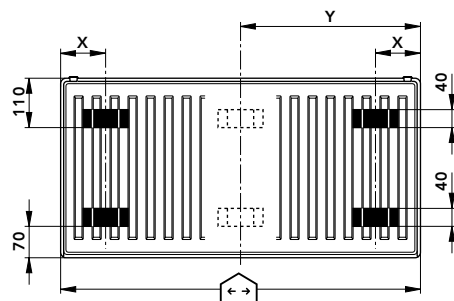
#### ATTENTION :

Attention, uniquement pour l'inverseur (Réf. INV352), il est impératif d'installer l'adaptateur eurocône à portée plate entre l'orifice 3/4 conique du radiateur T6 et l'inverseur pour une parfaite isolation.

## T6 3010

### SYSTÈME DE FIXATION - CONSOLE MCW 6

#### POSITION DES ÉTRIERS DE FIXATION

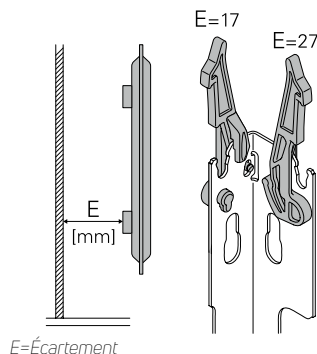


MODÈLE	DIMENSION X
11	93
21	100
22	100
33	100

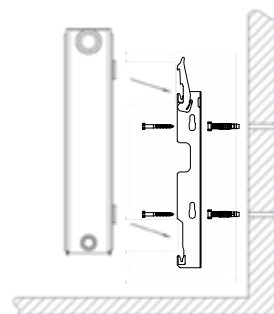
Dimensions en mm  $Y = \text{Longueur du radiateur (mm)}$   
2

Modèle	Hauteur	Longueur	Console	
11	300	<1800	MCW 6	4x
	300	≥1800	MCW 6	6x
	400-900	<1800	MCW 6	4x
	400-900	≥1800	MCW 6	6x
21/22	300	<1800	MCW 6	4x
	300	≥1800	MCW 6	6x
	400-900	<1800	MCW 6	4x
	400-900	≥1800	MCW 6	6x
33	300	<1800	MCW 6	4x
	300	≥1800	MCW 6	6x
	400-900	<1800	MCW 6	4x
	400-900	≥1800	MCW 6	6x

#### POSITION DES CONSOLES DE FIXATION



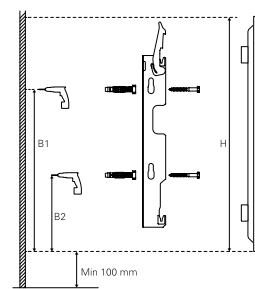
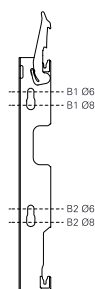
Élément encliqueté avec dispositif de sécurité intégré permettant d'enlever et de déplacer le radiateur en toute sécurité.



#### COTES DE MONTAGE

H	B1 Ø8	B2 Ø8	B1 Ø6	B2 Ø6
300	156	57	165	57
400	256	136	265	145
500	356	136	365	145
600	456	136	465	145
750	606	136	615	145
900	756	136	765	145

Dimensions en mm



#### DISTANCE AU MUR

MODÈLE	Hauteur	Dim. Z (console - écartement 27 mm)
11	300 à 900	50
21	300 à 900	74
22	300 à 900	86
33	300 à 900	86

#### ENTRAXE D'ALIMENTATION

ENTRAXE D'ALIMENTATION EC	ENTRAXE D'ALIMENTATION CENTRALE
EC = H - 27 - 27	50

Dimensions en mm



Référence de commande Système de fixation - Voir pages 140 à 142

Lors du montage, il convient de prévoir une circulation d'air suffisante au-dessus et en-dessous du radiateur - Voir page 149.

# Radiateurs Panneaux Intégrés

## T6 3010

### Informations techniques

Face avant	Profilée
Orifices de raccordement	6 orifices (2 x Ø 20/27 M Eurocônes au centre - portée conique mâle et 4 x Ø 15/21 latéral gauche et droite - portée plate femelle)
Insert thermostatique	INSERT M 30 X 1.5
Pression de service	10 bar (pression d'épreuve = 13 bar)
Température de service maximale	110 °C
Étriers de fixation	4 ou 6 selon la longueur du radiateur
Livré avec	Grille supérieure avec système de blocage (radiateurs de plus de 1 mètre) Joues latérales Bouchons de vidange, bouchon purgeur et bouchon plein Consoles de fixations en L
Couleur standard	Blanc Trafic RAL 9016
Supplément Couleur	Ral, Texturé & Metal
voir page 150 : + 80 €	

#### CODE DE COMMANDE

21VM	400	0450
MODÈLE	HAUTEUR	Espace Longueur

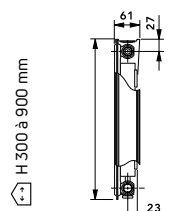
#### Exemple :

commande d'un T6 3010  
21VM de Hauteur 400 mm  
et de Longueur 450 mm



10 bar

#### MODÈLE 11VM

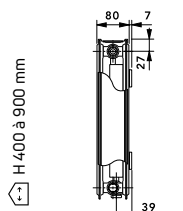


Pas : 40 mm

400 à 2 000 mm

226 à 2 584 watts

#### MODÈLE 21VM

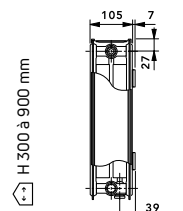


Pas : 40 mm

400 à 3 000 mm

335 à 4 071 watts

#### MODÈLE 22VM

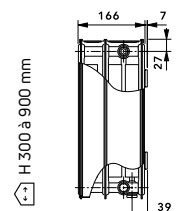


Pas : 40 mm

400 à 3 000 mm

438 à 5 139 watts

#### MODÈLE 33VM



Pas : 40 mm

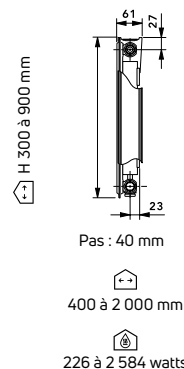
400 à 2 000 mm

624 à 5 798 watts

### Profondeur de gamme et palettisation

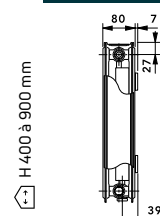
La gamme T6 3010 en un clin d'œil

FINIMETAL T6 3010																								
Modèle	11						21						22						33					
Hauteur (mm)	300	400	500	600	750	900	300	400	500	600	750	900	300	400	500	600	750	900	300	400	500	600	750	900
Longueur (mm)																								
400	8	4	12	12	12	12	8	8	12	12	12	12	6	6	14	14	14	14	4	4	8	8	8	8
520	8	4	12	12	12	12	8	8	12	12	12	12	6	6	14	14	7	7	4	4	8	8	8	8
600	8	4	12	12	9	9	8	8	12	12	9	9	6	6	14	14	7	7	4	4	8	8	8	8
720	8	4	12	12	9	9	8	8	12	12	9	9	6	6	14	14	7	7	4	4	8	8	4	4
800	8	4	9	9	9	9	8	8	8	8	9	9	6	6	6	6	7	7	4	4	4	4	4	4
920	8	4	9	9	7	7	8	8	8	8	9	9	6	6	6	6	7	7	4	4	4	4	4	4
1000	8	4	9	9	7	7	8	8	8	8	9	9	6	6	6	6	7	7	4	4	4	4	4	4
1120	8	4	9	9	7	7	8	8	8	8	4	4	6	6	6	6	7	7	4	4	4	4	4	4
1200	8	4	9	9	7	7	8	8	8	8	4	4	6	6	6	6	7	7	4	4	4	4	4	4
1320	8	4	12	12	7	7	8	8	8	8	4	4	6	6	6	6	4	4	4	4	4	4	4	4
1400	8	4	12	12	7	7	8	8	8	8	4	4	6	6	6	6	4	4	4	4	4	4	4	4
1600	8	4	12	12	7	7	8	8	8	8	4	4	6	6	6	6	4	4	4	4	4	4	4	4
1800	8	4	12	12	7	7	8	8	8	8	4	4	6	6	6	6	4	4	4	4	4	4	4	4
2000	8	4	12	12	7	7	8	8	8	8	4	4	6	6	6	6	4	4	4	4	4	4		
2200										8	8			6	6	6	6							
2400										8	8			4	4	6	6							
2600										4	4			4	4	6	6							
2800										4	4			4	4	4	4							
3000										4	4			4	4	4	4							



## Type 11VM

Longueur (mm)	Hauteur (mm)	300	400	500	600	750	900
400	75/65/20 55/45/20 €	226 115 <b>125,70</b>	283 143 <b>156,00</b>	337 171 <b>167,10</b>	376 192 <b>165,40</b>	451 228 <b>184,50</b>	517 262 <b>206,90</b>
520	75/65/20 55/45/20 €	294 149 <b>163,90</b>	368 185 <b>203,6</b>	438 222 <b>218,10</b>	488 249 <b>213,20</b>	586 296 <b>235,40</b>	672 340 <b>268,90</b>
600	75/65/20 55/45/20 €	339 172 <b>162,30</b>	425 214 <b>203,6</b>	506 257 <b>218,10</b>	563 287 <b>214,80</b>	677 343 <b>238,70</b>	775 393 <b>273,80</b>
720	75/65/20 55/45/20 €	407 206 <b>194,20</b>	510 257 <b>243,5</b>	607 308 <b>260,90</b>	676 345 <b>238,70</b>	812 411 <b>270,50</b>	930 471 <b>319,80</b>
800	75/65/20 55/45/20 €	452 229 <b>189,30</b>	566 285 <b>237,1</b>	674 342 <b>264,10</b>	751 383 <b>251,50</b>	902 456 <b>284,90</b>	1034 524 <b>326,20</b>
920	75/65/20 55/45/20 €	520 264 <b>203,60</b>	651 328 <b>254,6</b>	776 393 <b>281,80</b>	864 440 <b>280,10</b>	1037 525 <b>316,60</b>	1189 602 <b>362,80</b>
1000	75/65/20 55/45/20 €	565 286 <b>210,20</b>	708 357 <b>264,1</b>	843 427 <b>297,60</b>	939 479 <b>304,00</b>	1128 571 <b>345,40</b>	1292 654 <b>394,50</b>
1120	75/65/20 55/45/20 €	633 321 <b>235,40</b>	793 400 <b>294,4</b>	944 479 <b>324,60</b>	1052 536 <b>342,30</b>	1263 639 <b>385,10</b>	1447 733 <b>428,00</b>
1200	75/65/20 55/45/20 €	678 344 <b>246,70</b>	850 428 <b>308,7</b>	1012 513 <b>346,80</b>	1127 574 <b>354,80</b>	1353 685 <b>413,70</b>	1550 785 <b>459,80</b>
1320	75/65/20 55/45/20 €	746 378 <b>264,10</b>	935 471 <b>330,9</b>	1113 564 <b>383,60</b>	1239 632 <b>389,90</b>	1488 753 <b>440,80</b>	1705 864 <b>504,50</b>
1400	75/65/20 55/45/20 €	791 401 <b>280,10</b>	991 499 <b>350,1</b>	1180 598 <b>394,50</b>	1315 670 <b>402,50</b>	1579 799 <b>466,10</b>	1809 916 <b>536,30</b>
1600	75/65/20 55/45/20 €	904 458 <b>318,30</b>	1133 571 <b>399,4</b>	1349 684 <b>450,30</b>	1502 766 <b>459,80</b>	1804 913 <b>533,10</b>	2067 1047 <b>612,70</b>
1800	75/65/20 55/45/20 €	1017 516 <b>359,70</b>	1274 642 <b>426,3</b>	1517 769 <b>493,20</b>	1690 861 <b>499,70</b>	2030 1027 <b>599,90</b>	2326 1178 <b>688,90</b>
2000	75/65/20 55/45/20 €		1416 713 <b>474,0</b>	1686 855 <b>547,40</b>	1878 957 <b>555,40</b>	2255 1141 <b>666,60</b>	2584 1309 <b>765,40</b>



Pas : 40 mm

400 à 3 000 mm

335 à 4 071 watts

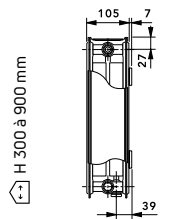
## Type 21VM

Longueur (mm)	Hauteur (mm)	300	400	500	600	750	900
400	75/65/20 55/45/20 €	335 170 <b>163,90</b>	419 212 <b>203,60</b>	491 250 <b>211,70</b>	543 278 <b>213,20</b>	653 332 <b>243,50</b>	746 380 <b>278,40</b>
520	75/65/20 55/45/20 €	436 221 <b>211,70</b>	544 275 <b>264,10</b>	638 325 <b>273,80</b>	706 362 <b>256,20</b>	849 431 <b>316,60</b>	969 494 <b>361,20</b>
600	75/65/20 55/45/20 €	503 255 <b>216,50</b>	628 318 <b>270,50</b>	736 375 <b>288,10</b>	814 417 <b>280,10</b>	980 498 <b>327,90</b>	1118 569 <b>383,60</b>
720	75/65/20 55/45/20 €	603 306 <b>246,70</b>	754 381 <b>308,70</b>	883 449 <b>327,90</b>	977 500 <b>326,20</b>	1175 597 <b>381,90</b>	1342 684 <b>448,80</b>
800	75/65/20 55/45/20 €	670 340 <b>275,20</b>	838 424 <b>335,70</b>	982 500 <b>346,80</b>	1086 556 <b>351,70</b>	1306 663 <b>412,10</b>	1491 759 <b>469,50</b>
920	75/65/20 55/45/20 €	771 391 <b>302,40</b>	963 487 <b>377,10</b>	1129 575 <b>399,40</b>	1248 639 <b>393,20</b>	1502 763 <b>445,50</b>	1715 874 <b>541,10</b>
1000	75/65/20 55/45/20 €	838 425 <b>319,80</b>	1047 530 <b>409,00</b>	1227 624 <b>409,00</b>	1357 695 <b>428,00</b>	1633 829 <b>483,70</b>	1864 949 <b>587,10</b>
1120	75/65/20 55/45/20 €	939 477 <b>340,50</b>	1173 593 <b>459,80</b>	1374 699 <b>445,50</b>	1520 778 <b>464,70</b>	1828 928 <b>523,50</b>	2088 1063 <b>638,10</b>
1200	75/65/20 55/45/20 €	1006 511 <b>364,50</b>	1256 635 <b>455,10</b>	1472 749 <b>477,40</b>	1628 834 <b>498,00</b>	1959 995 <b>561,60</b>	2237 1139 <b>684,20</b>
1320	75/65/20 55/45/20 €	1106 562 <b>401,10</b>	1382 699 <b>501,20</b>	1620 824 <b>526,70</b>	1791 917 <b>547,40</b>	2155 1094 <b>617,30</b>	2460 1253 <b>704,90</b>
1400	75/65/20 55/45/20 €	1173 596 <b>393,20</b>	1466 742 <b>490,10</b>	1718 874 <b>541,10</b>	1900 973 <b>561,60</b>	2286 1161 <b>655,50</b>	2610 1329 <b>748,00</b>
1600	75/65/20 55/45/20 €	1341 681 <b>447,20</b>	1675 847 <b>560,30</b>	1963 999 <b>618,90</b>	2171 1112 <b>642,80</b>	2612 1327 <b>748,00</b>	2982 1519 <b>854,60</b>
1800	75/65/20 55/45/20 €	1508 766 <b>504,50</b>	1885 953 <b>630,10</b>	2209 1124 <b>695,40</b>	2443 1251 <b>700,10</b>	2939 1493 <b>841,70</b>	3355 1709 <b>961,10</b>
2000	75/65/20 55/45/20 €	1676 851 <b>560,30</b>	2094 1059 <b>700,10</b>	2454 1249 <b>773,40</b>	2714 1390 <b>776,40</b>	3265 1658 <b>935,50</b>	3728 1899 <b>1067,80</b>
2200	75/65/20 55/45/20 €			2699 1373 <b>851,20</b>	2985 1529 <b>856,00</b>		
2400	75/65/20 55/45/20 €			2945 1499 <b>927,60</b>	3257 1668 <b>932,50</b>		
2600	75/65/20 55/45/20 €			3190 1623 <b>1005,60</b>	3528 1807 <b>1010,40</b>		
2800	75/65/20 55/45/20 €			3436 1748 <b>1082,00</b>	3800 1946 <b>1088,30</b>		
3000	75/65/20 55/45/20 €			3681 1873 <b>1159,90</b>	4071 2085 <b>1166,30</b>		



FEE : pour toute commande inférieure à 750 H.T.€ nets, participation aux frais d'enregistrement et d'expédition de 40 € nets. Commande chantier : La disponibilité des produits «Stocké» peut varier suivant les quantités commandées, merci de nous contacter.

Stocké



Pas : 40 mm

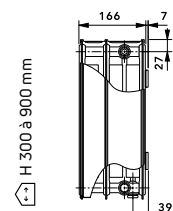
400 à 3 000 mm

438 à 5 139 watts

## Type 22VM

Longueur (mm)	Hauteur (mm)	300	400	500	600	750	900
400	75/65/20 55/45/20 €		543 272 <b>227,50</b>	617 312 <b>235,40</b>	685 345 <b>241,90</b>	820 410 <b>273,80</b>	918 463 <b>315,00</b>
520	75/65/20 55/45/20 €		706 354 <b>297,60</b>	802 406 <b>299,20</b>	891 449 <b>307,10</b>	1065 533 <b>356,50</b>	1194 602 <b>410,50</b>
600	75/65/20 55/45/20 €		814 408 <b>312,00</b>	926 468 <b>318,30</b>	1028 518 <b>323,10</b>	1229 615 <b>375,70</b>	1378 695 <b>434,40</b>
720	75/65/20 55/45/20 €		977 490 <b>354,80</b>	1111 562 <b>361,20</b>	1233 621 <b>377,10</b>	1475 738 <b>436,10</b>	1653 834 <b>504,50</b>
800	75/65/20 55/45/20 €	876 444 <b>359,70</b>	1086 544 <b>383,60</b>	1234 624 <b>388,30</b>	1370 690 <b>418,50</b>	1639 820 <b>469,50</b>	1837 927 <b>561,60</b>
920	75/65/20 55/45/20 €	1007 511 <b>365,90</b>	1248 625 <b>440,80</b>	1420 718 <b>432,80</b>	1576 794 <b>451,80</b>	1885 943 <b>521,90</b>	2112 1065 <b>646,00</b>
1000	75/65/20 55/45/20 €	1095 555 <b>397,90</b>	1357 680 <b>478,90</b>	1543 781 <b>471,00</b>	1713 863 <b>490,10</b>	2049 1025 <b>547,40</b>	2296 1158 <b>679,50</b>
1120	75/65/20 55/45/20 €	1226 622 <b>445,50</b>	1520 762 <b>493,20</b>	1728 874 <b>512,40</b>	1919 966 <b>531,50</b>	2295 1148 <b>614,20</b>	2572 1297 <b>760,50</b>
1200	75/65/20 55/45/20 €	1314 667 <b>475,80</b>	1628 816 <b>528,30</b>	1852 937 <b>547,40</b>	2056 1035 <b>569,60</b>	2459 1230 <b>657,20</b>	2755 1390 <b>814,70</b>
1320	75/65/20 55/45/20 €	1445 733 <b>523,50</b>	1791 897 <b>580,80</b>	2037 1030 <b>584,00</b>	2261 1139 <b>627,00</b>	2705 1353 <b>722,30</b>	3031 1529 <b>897,40</b>
1400	75/65/20 55/45/20 €	1533 778 <b>498,00</b>	1900 952 <b>617,30</b>	2160 1093 <b>618,90</b>	2398 1207 <b>663,60</b>	2869 1435 <b>739,90</b>	3214 1621 <b>951,50</b>
1600	75/65/20 55/45/20 €	1752 889 <b>569,60</b>	2171 1088 <b>704,90</b>	2469 1249 <b>708,10</b>	2741 1380 <b>759,10</b>	3278 1640 <b>845,00</b>	3674 1853 <b>1156,80</b>
1800	75/65/20 55/45/20 €	1971 1000 <b>639,70</b>	2443 1224 <b>794,00</b>	2777 1405 <b>795,60</b>	3083 1552 <b>852,90</b>	3688 1845 <b>951,50</b>	4133 2085 <b>1301,50</b>
2000	75/65/20 55/45/20 €	2190 1111 <b>711,20</b>	2714 1360 <b>881,50</b>	3086 1561 <b>884,60</b>	3426 1725 <b>948,40</b>	4098 2050 <b>1056,40</b>	4592 2316 <b>1446,30</b>
2200	75/65/20 55/45/20 €	2409 1222 <b>781,30</b>	2985 1496 <b>969,00</b>	3395 1717 <b>972,20</b>	3769 1898 <b>1043,80</b>		
2400	75/65/20 55/45/20 €	2628 1333 <b>852,90</b>	3257 1632 <b>1056,40</b>	3703 1873 <b>1061,20</b>	4111 2070 <b>1137,60</b>		
2600	75/65/20 55/45/20 €	2847 1444 <b>924,50</b>	3528 1768 <b>1145,60</b>	4012 2030 <b>1148,90</b>	4454 2243 <b>1233,10</b>		
2800	75/65/20 55/45/20 €	3066 1555 <b>994,50</b>	3800 1904 <b>1233,10</b>	4320 2185 <b>1237,80</b>	4796 2415 <b>1328,60</b>		
3000	75/65/20 55/45/20 €	3285 1666 <b>1066,00</b>	4071 2040 <b>1320,60</b>	4629 2342 <b>1325,40</b>	5139 2588 <b>1422,50</b>		





Pas : 40 mm

400 à 2 000 mm

624 à 5 798 watts

## Type 33VM

Longueur (mm)	Hauteur (mm)	300	400	500	600	750	900
400	75/65/20 55/45/20 €	624 316 <b>292,80</b>	774 387 <b>326,20</b>	891 447 <b>340,50</b>	981 497 <b>337,50</b>	1139 571 <b>380,20</b>	1288 645 <b>418,50</b>
520	75/65/20 55/45/20 €	812 411 <b>372,20</b>	1007 503 <b>423,20</b>	1159 581 <b>442,30</b>	1276 646 <b>437,50</b>	1480 741 <b>495,00</b>	1675 839 <b>544,20</b>
600	75/65/20 55/45/20 €	937 475 <b>402,50</b>	1162 581 <b>455,10</b>	1337 671 <b>459,80</b>	1472 745 <b>477,40</b>	1708 856 <b>537,80</b>	1933 968 <b>609,30</b>
720	75/65/20 55/45/20 €	1124 570 <b>450,30</b>	1394 697 <b>533,10</b>	1604 804 <b>550,60</b>	1766 894 <b>572,80</b>	2050 1027 <b>646,00</b>	2319 1161 <b>730,30</b>
800	75/65/20 55/45/20 €	1249 633 <b>501,20</b>	1549 774 <b>474,00</b>	1782 894 <b>595,00</b>	1962 993 <b>599,90</b>	2278 1141 <b>717,70</b>	2577 1290 <b>811,50</b>
920	75/65/20 55/45/20 €	1436 728 <b>576,00</b>	1781 890 <b>544,20</b>	2050 1028 <b>685,80</b>	2257 1142 <b>688,90</b>	2619 1312 <b>824,10</b>	2963 1483 <b>934,10</b>
1000	75/65/20 55/45/20 €	1561 791 <b>627,00</b>	1936 968 <b>592,00</b>	2228 1117 <b>744,60</b>	2453 1242 <b>725,60</b>	2847 1426 <b>897,40</b>	3221 1613 <b>1015,00</b>
1120	75/65/20 55/45/20 €	1748 886 <b>700,10</b>	2168 1084 <b>641,10</b>	2495 1251 <b>785,90</b>	2747 1391 <b>813,10</b>	3189 1598 <b>1004,00</b>	3608 1806 <b>1102,50</b>
1200	75/65/20 55/45/20 €	1873 949 <b>696,80</b>	2323 1161 <b>687,60</b>	2674 1341 <b>841,70</b>	2944 1490 <b>872,00</b>	3416 1711 <b>1075,60</b>	3865 1935 <b>1180,80</b>
1320	75/65/20 55/45/20 €	2061 1044 <b>767,10</b>	2556 1278 <b>755,80</b>	2941 1475 <b>898,90</b>	3238 1639 <b>958,00</b>	3758 1883 <b>1183,80</b>	4252 2129 <b>1300,00</b>
1400	75/65/20 55/45/20 €	2185 1107 <b>771,60</b>	2710 1355 <b>801,90</b>	3119 1564 <b>953,00</b>	3434 1738 <b>1016,80</b>	3986 1997 <b>1255,50</b>	4509 2257 <b>1377,90</b>
1600	75/65/20 55/45/20 €	2498 1266 <b>857,60</b>	3098 1549 <b>916,50</b>	3565 1788 <b>1090,00</b>	3925 1987 <b>1161,60</b>	4555 2282 <b>1435,20</b>	5154 2580 <b>1573,50</b>
1800	75/65/20 55/45/20 €	2810 1424 <b>938,80</b>	3485 1742 <b>1031,00</b>	4010 2011 <b>1225,20</b>	4415 2235 <b>1349,20</b>	5125 2567 <b>44 743,0</b>	5798 2903 <b>1770,80</b>
2000	75/65/20 55/45/20 €	3122 1582 <b>1043,80</b>	3872 1936 <b>1145,60</b>	4456 2235 <b>1362,10</b>	4906 2483 <b>1498,90</b>		
2200	75/65/20 55/45/20 €		4259 2129 <b>1260,30</b>				
2400	75/65/20 55/45/20 €		4644 2322 <b>1374,70</b>				
2600	75/65/20 55/45/20 €		5031 2515 <b>1489,20</b>				
2800	75/65/20 55/45/20 €		5418 2709 <b>1603,80</b>				
3000	75/65/20 55/45/20 €		5805 2902 <b>1718,30</b>				



FEE : pour toute commande inférieure à 750 H.T.€ nets, participation aux frais d'enregistrement et d'expédition de 40 € nets. Commande chantier : La disponibilité des produits «Stocké» peut varier suivant les quantités commandées, merci de nous contacter.

Stocké



Radiateur Panneaux  
Maternelle

## REGGANE 3010 Maternelle

» NOUVEAU



10 bar

Spécialement conçu pour équiper les maternelles, crèches, chambres d'enfants et résidences pour personnes âgées, le REGGANE 3010 Maternelle présente une surface de contact très douce et un habillage intégral pour assurer la sécurité des tout petits comme des plus grands.



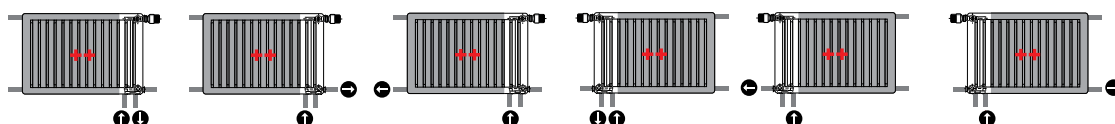
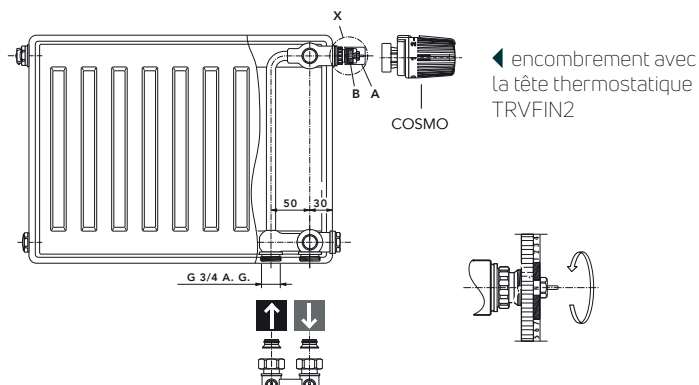
comfort delivered by

**FINIMETAL**

## REGGANE 3010 Maternelle

### RACCORDEMENT INTÉGRÉ

L'alimentation intégrée avec raccordement à droite (ou à gauche sur commande) évite un contact direct avec la tuyauterie.  
Possibilités de raccordement AVEC insert thermostatique intégré.



**Pour monotube et accessoires de raccordement - compatibles avec le Reggane Intégré.**

### ROBINETTERIE

**Référence de commande tête thermostatique :**

TRVFIN2 ou TRVFIN3 - Voir page 134



### CONTENANCE EN EAU, POIDS ET PENTE

Volume : litre par mètre

Type \ Hauteur	400	600	750
32KV	7,5	11	13

Poids : kilogramme par mètre

Type \ Hauteur	400	600	750
32KV	41,5	53,75	67,25

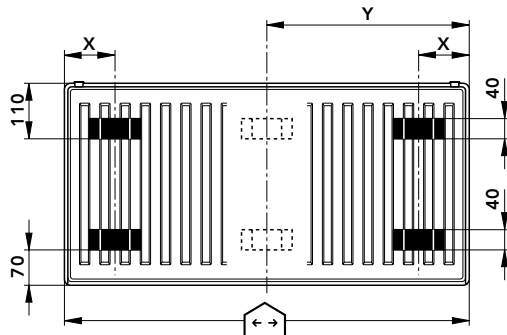
Pente

Type \ Hauteur	400	600	750
32KV	1,3571	1,3328	1,35

# REGGANE 3010 Maternelle

## SYSTÈME DE FIXATIONS

### POSITION DES ÉTRIERS DE FIXATION

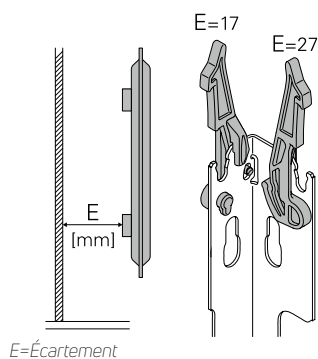


Modèle	Hauteur	Longueur	Console	
32	400-750	<1800	MCW 6	4x
	400-750	≥1800	MCW 6	6x

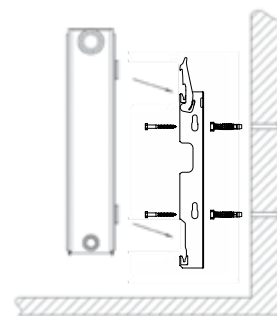
MODÈLE	DIMENSION X
32	100

Dimensions en mm  $Y = \frac{\text{Longueur du radiateur (mm)}}{2}$

### POSITION DES CONSOLES DE FIXATION



Élément encliqueté avec dispositif de sécurité intégré permettant d'enlever et de déplacer le radiateur en toute sécurité.



### COTES DE MONTAGE

H	B1 Ø8	B2 Ø8	B1 Ø6	B2 Ø6
400	256	136	265	145
600	456	136	465	145
750	606	136	136	585

Dimensions en mm

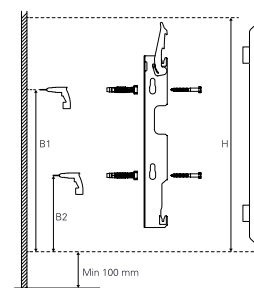
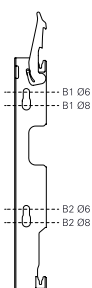
### DISTANCE AU MUR

MODÈLE	Hauteur	Dim. Z (console - écartement 27 mm)
32	400 à 750	86

### ENTRAXE D'ALIMENTATION

ENTRAXE D'ALIMENTATION EC
EC = H - 27 - 27

Dimensions en mm



Référence de commande Système de fixation - Voir pages 140 à 142

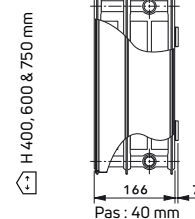


Radiateur Panneaux  
Maternelle

# REGGANE 3010 Maternelle



**MODÈLE 32KV**  
Avec étriers



400 à 2200 mm  
546 à 4600 watts

Le Reggane 3010 Maternelle présente une surface de contact très douce et un habillage intégral pour assurer la sécurité des tout petits comme des plus grands.

## Informations techniques

<b>Face avant</b>	Profilée & non alimentée
<b>Orifices de raccordement</b>	6 orifices ( 2 orifices bas(50) x Ø 20/27 portée conique - mâle et 4 x Ø 15/21 portée plate - femelle)
<b>Insert thermostatique</b>	M30 x 1,5 (type Oventrop) - monté à droite
<b>Pression de service</b>	10 bar (pression d'épreuve = 13 bar)
<b>Température de service maximale</b>	110 °C
<b>Étriers de fixation</b>	4 ou 6 selon la longueur du radiateur
<b>Livré avec</b>	Grille supérieure avec système de blocage (radiateurs de plus de 1 mètre) Joes latérales Bouchons de vidange, bouchons purgeurs et bouchons pleins Consoles Cloisons légères
	Joes latérales
	Bouchons de vidange, bouchons purgeurs et bouchons pleins
	Consoles Cloisons légères
<b>Couleur standard</b>	Blanc Trafic RAL 9016
<b>Supplément Couleur voir page 150 : + 80 €</b>	Ral, Texturé & Metal

CODE DE COMMANDE			
<b>32KV</b>	400		0400
MODÈLE	HAUTEUR	Espace	Longueur

**Exemple :**  
commande d'un REGGANE 3010 MATERNELLE 32KV  
de Hauteur 400 mm et de Longueur 400 mm

## Profondeur de gamme et palettisation

La gamme REGGANE 3010 maternelle en un clin d'œil

FINIMETAL REGGANE 3010 MATERNELLE			
Modèle	32KV		
Hauteur (mm)	400	600	750
Longueur (mm)			
400	12	6	6
520	12	6	6
600	12	6	6
720	6	5	5
800	6	5	5
920	6	5	5
1000	6	5	5
1120	6	5	5
1200	6	5	5
1320	6	5	5
1400	6	5	5
1600	6	5	5
1800	6	5	5
2000	6	5	5
2200	6	5	5
2400	6	5	
2600	6	5	
2800	6	5	
3000	6	5	

Profondeur de gamme

## AVANTAGES DE LA GAMME REGGANE 3010 MATERNELLE (32KV)



10 bar

Une température de contact inférieure à 60°C (pour un fluide à 90/70°C) grâce à la face avant non alimentée en eau.



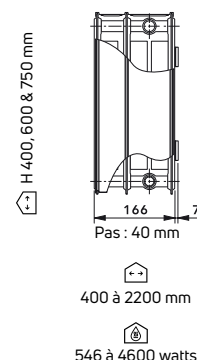
L'habillage du radiateur fait disparaître les angles vifs, dangereux pour les tout petits comme pour les plus grands.



L'alimentation intégrée avec raccordement à droite ou à gauche évite un contact direct avec la tuyauterie

# REGGANE 3010 Maternelle

**MODÈLE 32KV**  
Avec étriers



## Type 32KV

Longueur (mm)	Hauteur (mm)	400	600	750
400	75/65/20 55/45/20 €	546 277 <b>307,10</b>	697 355 <b>332,60</b>	836 414 <b>367,70</b>
600	75/65/20 55/45/20 €	820 416 <b>431,30</b>	1045 533 <b>469,50</b>	1255 622 <b>550,60</b>
720	75/65/20 55/45/20 €	984 500 <b>498,00</b>	1254 639 <b>561,60</b>	1506 746 <b>662,00</b>
800	75/65/20 55/45/20 €	1093 555 <b>521,90</b>	1394 710 <b>571,30</b>	1673 829 <b>719,30</b>
920	75/65/20 55/45/20 €	1257 638 <b>564,80</b>	1603 817 <b>627,00</b>	1924 954 <b>735,10</b>
1000	75/65/20 55/45/20 €	1366 694 <b>638,10</b>	1742 888 <b>714,40</b>	2081 1031 <b>814,70</b>
1120	75/65/20 55/45/20 €	1530 777 <b>700,10</b>	1951 994 <b>781,30</b>	2342 1161 <b>916,50</b>
1200	75/65/20 55/45/20 €	1639 832 <b>751,10</b>	2090 1065 <b>838,60</b>	2509 1243 <b>981,70</b>
1320	75/65/20 55/45/20 €	1803 915 <b>808,10</b>	2299 1172 <b>900,70</b>	2760 1368 <b>1080,30</b>
1400	75/65/20 55/45/20 €	1912 971 <b>857,60</b>	2439 1243 <b>954,70</b>	2927 1451 <b>1145,60</b>
1600	75/65/20 55/45/20 €	2186 1110 <b>980,20</b>	2787 1420 <b>1171,10</b>	3346 1658 <b>1309,40</b>
1800	75/65/20 55/45/20 €	2459 1249 <b>1174,10</b>	3136 1598 <b>1317,40</b>	3764 1865 <b>1581,60</b>
2000	75/65/20 55/45/20 €	2732 1387 <b>1277,70</b>	3484 1775 <b>1463,90</b>	4182 2073 <b>1716,90</b>
2200	75/65/20 55/45/20 €	3005 1526 <b>1404,90</b>	3832 1953 <b>1573,50</b>	4600 2280 <b>1888,60</b>



FEE : pour toute commande inférieure à 750 H.T.€ nets, participation aux frais d'enregistrement et d'expédition de 40 € nets. Commande chantier : La disponibilité des produits «Stocké» peut varier suivant les quantités commandées, merci de nous contacter.

Stocké



Radiateur Panneaux  
Tertiaire

## T6 3010 Tertiaire

 **NOUVEAU**



10 bar

Le T6 3010 Tertiaire, radiateur panneau à raccordement central sans ailettes de convection, garantit de multiples possibilités de raccordement, une pression de service de 10 bar et un insert thermostatique pré-monté en usine M30x1,5 (insert universel). Ce modèle nu (sans grille, sans joues latérales) convient particulièrement aux espaces accueillant du public grâce à sa facilité d'entretien et nettoyage.



comfort delivered by

**FINIMETAL**





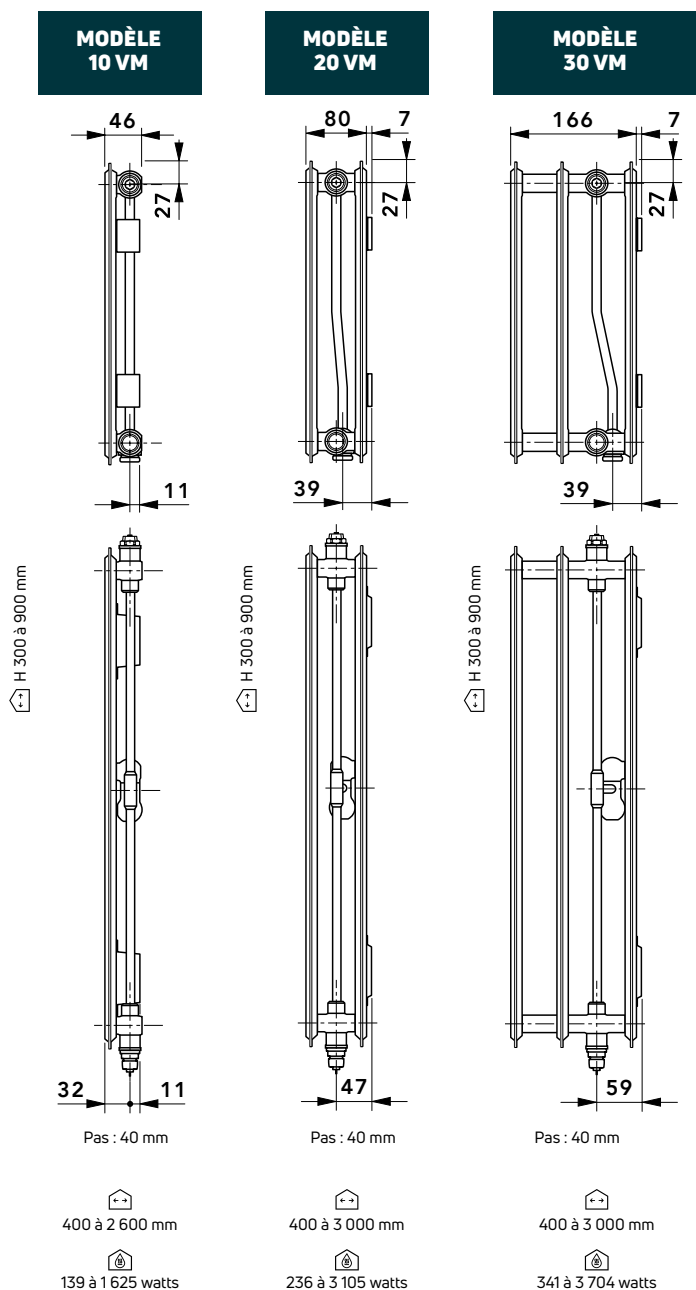
Radiateur Panneaux  
Tertiaire

# T6 3010 Tertiaire

Le T6 3010 Tertiaire s'adapte parfaitement aux exigences techniques, économiques et de confort du marché des bâtiments tertiaires.



## PRÉSENTATION DE LA GAMME T6 3010 TERTIAIRE (VM)




## AVANTAGES DE LA GAMME T6 3010 TERTIAIRE (VM)



▲  
Dépourvu d'ailettes de convection, il est simple et pratique à nettoyer



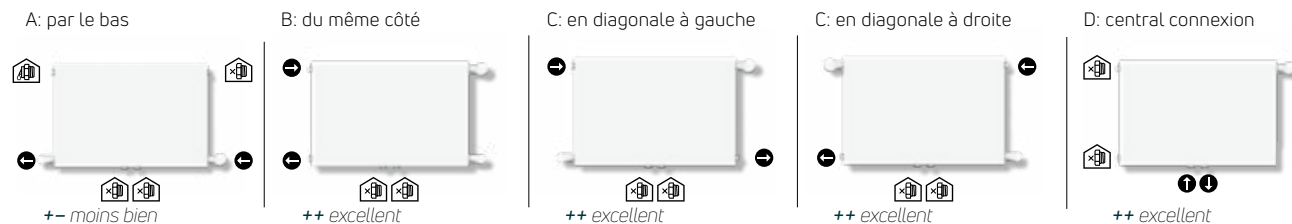
▲  
Le raccordement central permet d'anticiper ses attentes



▲  
L'insert thermostatique pré-monté en usine M30x1,5 laisse une plus grande flexibilité quant au choix de la tête thermostatique.

## T6 3010 TERTIAIRE

### RACCORDEMENT BITUBE



Le radiateur peut-être raccordé comme un radiateur compact en enlevant le corps de vanne thermostatisable.

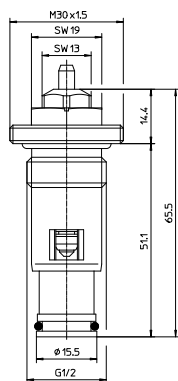


#### ATTENTION :

Lors de l'utilisation en raccordement classique remplacer les bouchons de protection centraux par des bouchons pleins.

Référence de commande Bouchon plein Ø20/27 : G00UM0000A - Voir page 139

### INSERT THERMOSTATIQUE M30X1,5 OVENTROP



Le radiateur est livré avec un capuchon de protection monté. Une fois le capuchon de protection démonté, les têtes thermostatiques des modèles «TRVFIN2» et «TRVFIN3» de la marque FINIMETAL, modèles «UNI» et «PINOX H» de la marque OVENTROP, modèles «SENSO» et «SENSITY» de la marque COMAP, modèle «RAW K» de la marque DANFOSS, modèle «K» de la marque HEIMEIER peuvent être directement montées sur le robinet du radiateur.

#### ⬅ Pertes de charge [mbar]

Installation bitube pour un écart proportionnel de 2K.

Référence de commande insert thermostatique : INSERT3010 - Voir page 138

#### ROBINETTERIE

Référence de commande tête thermostatique :

TRVFIN2 ou TRVFIN3 - Voir page 134



TRVFIN2



TRVFIN3

### CONTENANCE EN EAU, POIDS ET PENTE

Volume : litre par mètre

Type \ Hauteur	300	400	500	600	750	900
10	2,5	3	3,25	3,75	0	5
20	4,25	5,25	6,25	0,73	8,75	10,25
30						

Poids : kilogramme par mètre

Type \ Hauteur	300	400	500	600	750	900
10	6,5	8,5	10,5	12,5	15,25	18
20	13,25	17,25	21	25	30,75	36,5
30	19,67	25,1	30,58	35,75		52,67

Pente

Type \ Hauteur	300	400	500	600	750	900
10	1,2685	1,2579	1,2473	1,2367	1,2485	1,2603
20	1,2715	1,2709	1,2702	1,2696	1,2728	1,2759
30	1,2628	1,2672	1,2716	1,276	1,2862	1,2964

# T6 3010 TERTIAIRE

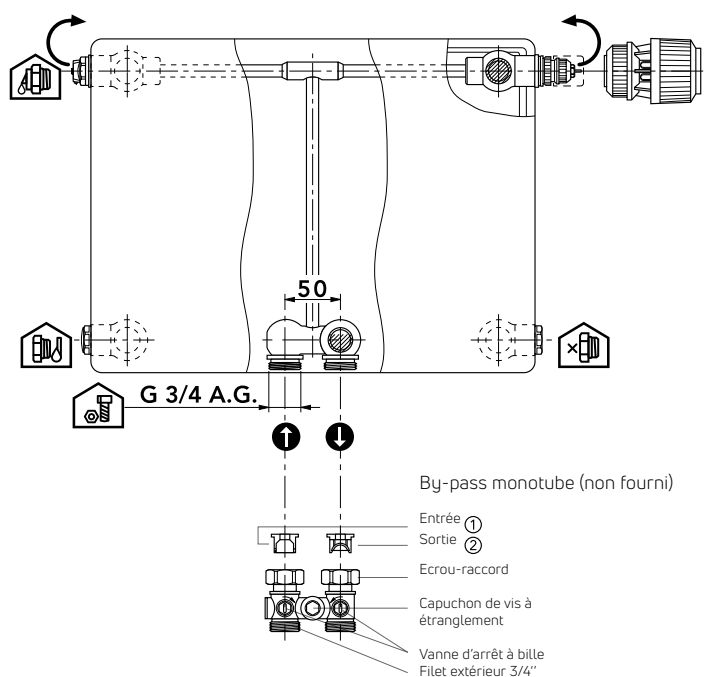
## RACCORDEMENT MONOTUBE

### RÉGLAGE DE BASE DU ROBINET INTÉGRÉ

**Préréglage du robinet en usine sur la position N.**

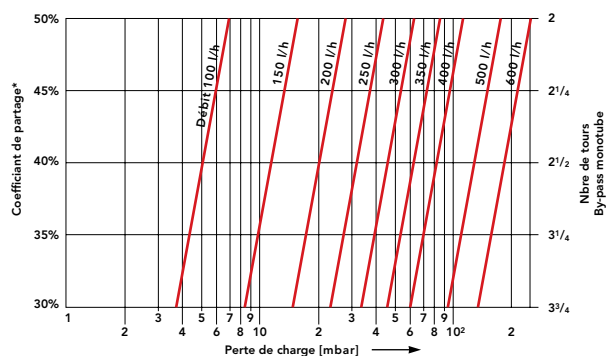
### ATTENTION :

Lors du montage du by-pass monotube, veillez à ce que le raccord de sortie soit bien monté sur la sortie du radiateur et que le raccord d'entrée soit monté sur l'entrée du radiateur. En cas de besoin, il est également possible de monter le robinet intégré à gauche.



Le radiateur est livré avec un capuchon de protection monté. Une fois le capuchon de protection démonté, les têtes thermostatiques des modèles «TRVFIN2» et «TRVFIN3» de la marque FINIMETAL, modèles «UNI» et «PINOX H» de la marque OVENTROP, modèles «SENSO» et «SENSITY» de la marque COMAP, modèle «RAW K» de la marque DANFOSS, modèle «K» de la marque HEIMEIER peuvent être directement montées sur le robinet du radiateur.

### VALEURS DE RÉGLAGE POUR UTILISATION D'UN BY-PASS MONOTUBE



### Pertes de charge [mbar]

Installation monotube pour un écart proportionnel de 2K. Une correction de la puissance du radiateur est également possible sous pression.

### Valeurs de réglage :

- Coefficient de partage du radiateur 30 % : 3,75 tours \*\*
- Coefficient de partage du radiateur 35 % : 3,25 tours \*\*
- Coefficient de partage du radiateur 40 % : 2,50 tours \*\*
- Coefficient de partage du radiateur 45 % : 2,25 tours \*\*
- Coefficient de partage du radiateur 50 % : 2,00 tours \*\*

\* Part du débit de la boucle passant dans le radiateur.

\*\* Tourner auparavant la vis du by-pass monotube vers la droite jusqu'à la butée.

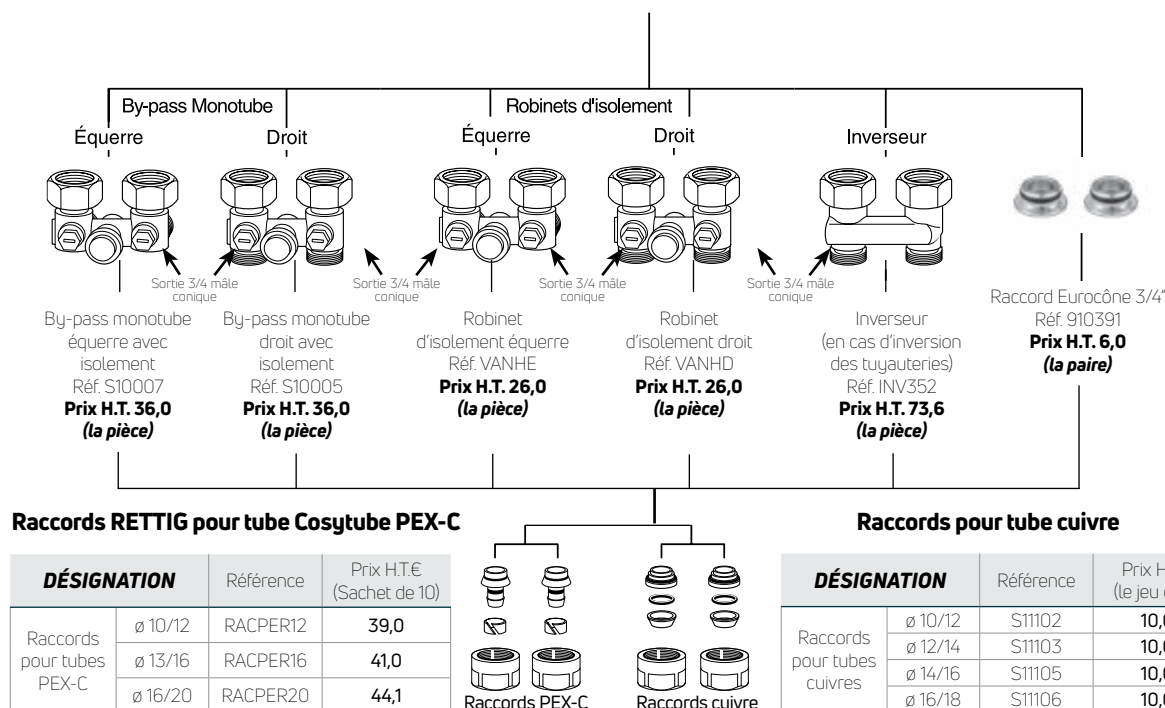
Veuillez prendre en compte une puissance maximale d'environ 10 kW pour les installations monotubes lorsque  $\Delta T = T_1 - T_2 = 20 \text{ K}$  (avec  $T_1 = 90^\circ \text{C}$ ).

# T6 3010 TERTIAIRE

## ACCESSOIRES DE RACCORDEMENT



Schémas non contractuels



Les références S10007, S10005, S10021, S10020 et INV352 doivent être installées directement sur les orifices de raccordement du radiateur T6 3010 PLAN et T6 3010 DECO. Le mamelon à portée conique n'est dans ce cas pas utilisé.



### ATTENTION :

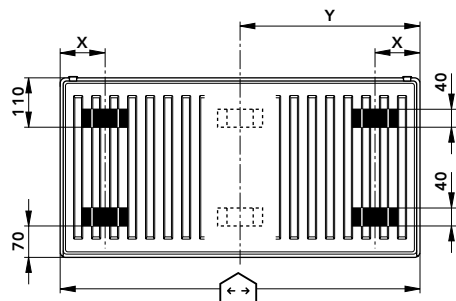
Attention, uniquement pour l'inverseur (Réf. INV352), il est impératif d'installer l'adaptateur eurocône à portée plate entre l'orifice 3/4 conique du radiateur T6-Plan et l'inverseur pour une parfaite isolation.

FEE : pour toute commande inférieure à 750 H.T.€ nets, participation aux frais d'enregistrement et d'expédition de 40 € nets.

# T6 3010 TERTIAIRE

## SYSTÈME DE FIXATION - CONSOLE MCW 6

### POSITION DES ÉTRIERS DE FIXATION



MODÈLE	DIMENSION X
10	93
20	100
30	100

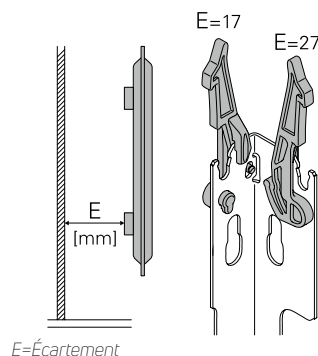
Dimensions en mm

Y = Longueur du radiateur (mm)

2

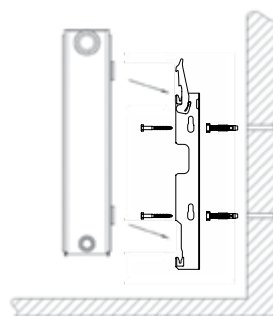
Modèle	Hauteur	Longueur	Console	
10	300-900	<1800	MCW 6	4x
	300-900	≥1800	MCW 6	6x
20	300-900	<1800	MCW 6	4x
	300-900	≥1800	MCW 6	6x
30	300-900	<1800	MCW 6	4x
	300-900	≥1800	MCW 6	6x

### POSITION DES CONSOLES DE FIXATION



E=Écartement

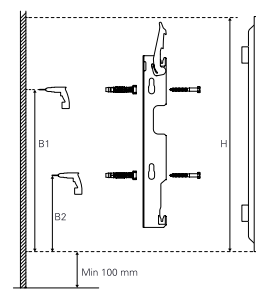
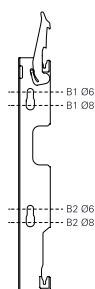
Élément encliqueté avec dispositif de sécurité intégré permettant d'enlever et de déplacer le radiateur en toute sécurité.



### COTES DE MONTAGE

H	B1 Ø8	B2 Ø8	B1 Ø6	B2 Ø6
300	156	57	165	57
400	256	136	265	145
500	356	136	365	145
600	456	136	465	145
750	606	136	615	145
900	756	136	765	145

Dimensions en mm



### DISTANCE AU MUR

MODÈLE	DIMENSION Z
10	38
20	74
30	86

### ENTRAXE D'ALIMENTATION

ENTRAXE D'ALIMENTATION EC	ENTRAXE D'ALIMENTATION CENTRALE
EC = H- 27 -27	50

Dimensions en mm



Référence de commande Système de fixation - Voir pages 140 à 142

# T6 3010 Tertiaire



## Informations techniques

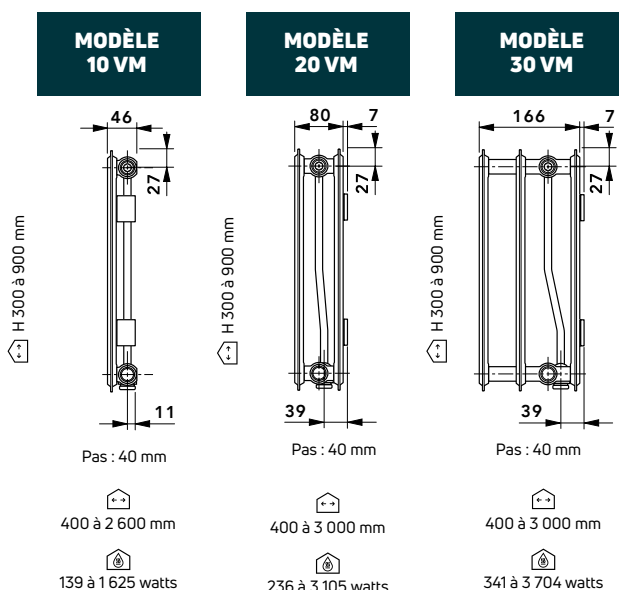
<b>Face avant</b>	profilée
<b>Orifices de raccordement</b>	6 orifices ( 2 x Ø 20/27 M Eurocônes au centre - portée conique mâle et 4 x Ø 15/21 latéral gauche et droite - portée plate femelle)
<b>Insert thermostatique</b>	INSERT M 30 X 15
<b>Pression de service</b>	10 bar (pression d'épreuve = 13 bar)
<b>Température de service maximale</b>	110 °C
<b>Étriers de fixation</b>	4 ou 6 selon la longueur du radiateur
<b>Livré avec</b>	Bouchons de vidange, bouchon purgeur et bouchon plein Consoles de fixations en L
<b>Couleur standard</b>	Blanc Trafic RAL 9016

CODE DE COMMANDE			
<b>10VM</b>	<b>400</b>		<b>0450</b>
<b>MODÈLE</b>	<b>HAUTEUR</b>	Espace	Longueur

**Exemple :**  
commande d'un T6 3010  
10VM de Hauteur 400 mm et  
de Longueur 450 mm



10 bar



## Profondeur de gamme et palettisation

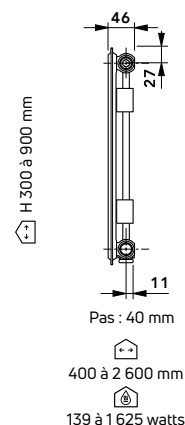
La gamme T6 3010 tertiaire en un clin d'œil

FINIMETAL T6 3010 TERTIAIRE																		
Modèle	10						20						30					
Hauteur (mm)	300	400	500	600	750	900	300	400	500	600	750	900	300	400	500	600	750	900
Longueur (mm)																		
400							8	8	12	12	12	12	4	4	8	8	8	8
520							8	8	12	12	12	12	4	4	8	8	8	8
600							8	8	12	12	9	9	4	4	8	8	8	8
720							8	8	12	12	9	9	4	4	8	8	4	4
800							8	8	8	8	9	9	4	4	4	4	4	4
920							8	8	8	8	9	9	4	4	4	4	4	4
1000							8	8	8	8	9	9	4	4	4	4	4	4
1120							8	8	8	8	4	4	4	4	4	4	4	4
1200							8	8	8	8	4	4	4	4	4	4	4	4
1320							8	8	8	8	4	4	4	4	4	4	4	4
1400							8	8	8	8	4	4	4	4	4	4	4	4
1600							8	8	8	8	4	4	4	4	4	4	4	4
1800							8	8	8	8	4	4	4	4	4	4	4	4
2000							8	8	8	8	4	4	4	4	4	4		
2200							4	4	8	8			4	4	4	4		
2400							4	4	8	8			4					
2600									4	4			4					
2800									4	4			4					
3000									4	4			4					

Profondeur de gamme

# T6 3010 TERTIAIRE

MODÈLE  
10 VM



## Type 10VM

Longueur (mm)	Hauteur (mm)	300	400	500	600	750	900
400	75/65/20 55/45/20 €	139 73 <b>81,30</b>	178 92 <b>103,60</b>	214 111 <b>106,70</b>	250 129 <b>108,20</b>	302 155 <b>130,60</b>	351 180 <b>151,20</b>
520	75/65/20 55/45/20 €	181 94 <b>97,10</b>	231 120 <b>122,60</b>	279 144 <b>127,40</b>	325 167 <b>127,40</b>	393 202 <b>154,60</b>	457 235 <b>178,30</b>
600	75/65/20 55/45/20 €	209 109 <b>103,60</b>	266 138 <b>132,10</b>	322 166 <b>138,50</b>	375 193 <b>136,90</b>	453 233 <b>160,90</b>	527 271 <b>186,30</b>
720	75/65/20 55/45/20 €	223 117 <b>117,80</b>	320 166 <b>152,80</b>	386 200 <b>184,50</b>	450 232 <b>151,20</b>	544 280 <b>181,40</b>	632 325 <b>211,70</b>
800	75/65/20 55/45/20 €	278 145 <b>122,60</b>	355 184 <b>156,00</b>	429 222 <b>187,80</b>	500 257 <b>162,30</b>	604 310 <b>195,70</b>	702 360 <b>227,50</b>
920	75/65/20 55/45/20 €	320 167 <b>132,10</b>	408 212 <b>167,10</b>	493 255 <b>202,20</b>	575 296 <b>181,40</b>	695 357 <b>218,10</b>	808 415 <b>254,60</b>
1000	75/65/20 55/45/20 €	348 182 <b>132,10</b>	444 231 <b>165,40</b>	536 277 <b>203,60</b>	625 322 <b>184,50</b>	755 388 <b>222,80</b>	878 451 <b>259,20</b>
1120	75/65/20 55/45/20 €	390 203 <b>136,90</b>	497 258 <b>175,20</b>	600 310 <b>211,70</b>	700 360 <b>200,60</b>	846 435 <b>241,90</b>	983 505 <b>281,80</b>
1200	75/65/20 55/45/20 €	418 218 <b>143,20</b>	533 277 <b>173,40</b>	643 332 <b>202,20</b>	750 386 <b>214,80</b>	906 466 <b>259,20</b>	1054 541 <b>292,80</b>
1320	75/65/20 55/45/20 €			708 366 <b>216,50</b>	825 425 <b>227,50</b>	997 512 <b>275,20</b>	1159 595 <b>321,40</b>
1400	75/65/20 55/45/20 €			750 388 <b>222,80</b>	875 450 <b>241,90</b>	1057 543 <b>292,80</b>	1229 631
1600	75/65/20 55/45/20 €			858 444 <b>237,10</b>	1000 515 <b>277,00</b>		
1800	75/65/20 55/45/20 €			965 499 <b>267,30</b>	1125 579 <b>312,00</b>		
2000	75/65/20 55/45/20 €			1072 554 <b>297,60</b>	1250 643 <b>346,80</b>		
2200	75/65/20 55/45/20 €			1179 609 <b>326,20</b>	1375 708 <b>380,20</b>		
2400	75/65/20 55/45/20 €			1286 665 <b>356,50</b>	1500 772 <b>415,40</b>		
2600	75/65/20 55/45/20 €				1625 836 <b>450,30</b>		
2800	75/65/20 55/45/20 €						
3000	75/65/20 55/45/20 €						



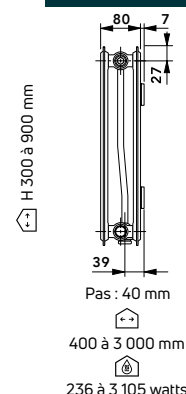
FEE : pour toute commande inférieure à 750 H.T.€ nets, participation aux frais d'enregistrement et d'expédition de 40 € nets. Commande chantier : La disponibilité des produits «Stocké» peut varier suivant les quantités commandées, merci de nous contacter.

Stocké



# T6 3010 TERTIAIRE

MODÈLE  
20 VM



## Type 20VM

Longueur (mm)	Hauteur (mm)	300	400	500	600	750	900
400	75/65/20 55/45/20 €	236 123 <b>101,80</b>	298 155 <b>125,70</b>	357 184 <b>154,60</b>	414 214 <b>178,30</b>	486 249 <b>208,50</b>	568 293 <b>244,90</b>
520	75/65/20 55/45/20 €	307 160 <b>121,00</b>	387 201 <b>151,20</b>	464 239 <b>191,00</b>	538 278 <b>211,70</b>	632 323 <b>246,70</b>	738 381 <b>289,70</b>
600	75/65/20 55/45/20 €	354 184 <b>125,70</b>	447 232 <b>162,30</b>	536 277 <b>194,20</b>	621 321 <b>226,10</b>	729 373 <b>264,10</b>	852 440 <b>300,60</b>
720	75/65/20 55/45/20 €	425 221 <b>141,70</b>	536 278 <b>179,70</b>	643 332 <b>214,80</b>	745 385 <b>249,80</b>	875 448 <b>308,70</b>	1022 528 <b>342,30</b>
800	75/65/20 55/45/20 €	472 246 <b>152,80</b>	596 310 <b>194,20</b>	714 368 <b>232,40</b>	828 428 <b>268,90</b>	972 498 <b>324,60</b>	1136 586 <b>369,20</b>
920	75/65/20 55/45/20 €	543 283 <b>170,40</b>	685 356 <b>216,50</b>	822 424 <b>259,20</b>	952 492 <b>299,20</b>	1118 572 <b>362,80</b>	1306 674 <b>412,10</b>
1000	75/65/20 55/45/20 €	590 307 <b>175,20</b>	745 387 <b>221,30</b>	893 461 <b>264,10</b>	1035 535 <b>307,10</b>	1215 622 <b>383,60</b>	1420 733 <b>420,10</b>
1120	75/65/20 55/45/20 €	661 344 <b>189,30</b>	834 433 <b>238,70</b>	1000 516 <b>286,50</b>	1159 599 <b>332,60</b>	1361 697 <b>402,50</b>	1590 821 <b>455,10</b>
1200	75/65/20 55/45/20 €	708 369 <b>202,20</b>	894 464 <b>256,20</b>	1072 553 <b>297,60</b>	1242 642 <b>343,70</b>	1458 746 <b>417,00</b>	1704 880 <b>488,50</b>
1320	75/65/20 55/45/20 €	779 406 <b>216,50</b>	983 511 <b>272,20</b>	1179 608 <b>326,20</b>	1366 706 <b>378,80</b>	1604 821 <b>444,00</b>	1874 967 <b>518,80</b>
1400	75/65/20 55/45/20 €	826 430 <b>229,20</b>	1043 542 <b>288,10</b>	1250 645 <b>346,80</b>	1449 749 <b>401,10</b>	1701 871 <b>471,00</b>	1988 1026 <b>550,60</b>
1600	75/65/20 55/45/20 €	944 492 <b>260,90</b>	1192 619 <b>330,90</b>	1429 737 <b>394,50</b>	1656 856 <b>458,30</b>	1944 995 <b>537,80</b>	2272 1173 <b>628,50</b>
1800	75/65/20 55/45/20 €	1062 553 <b>313,60</b>	1341 697 <b>447,20</b>	1607 829 <b>445,50</b>	1863 963 <b>515,50</b>	2187 1119 <b>604,60</b>	2556 1320 <b>708,10</b>
2000	75/65/20 55/45/20 €	1180 614 <b>394,50</b>	1490 774 <b>498,00</b>	1786 922 <b>495,00</b>	2070 1070 <b>572,80</b>	2430 1244 <b>672,90</b>	2840 1466 <b>785,90</b>
2200	75/65/20 55/45/20 €	1298 676 <b>432,80</b>	1639 851 <b>547,40</b>	1965 1014 <b>544,20</b>	2277 1177 <b>630,10</b>		
2400	75/65/20 55/45/20 €	1416 737 <b>474,00</b>	1788 929 <b>598,30</b>	2143 1106 <b>593,50</b>	2484 1284 <b>687,60</b>		
2600	75/65/20 55/45/20 €			2322 1198 <b>642,80</b>	2691 1391 <b>744,60</b>		
2800	75/65/20 55/45/20 €			2500 1290 <b>692,00</b>	2898 1498 <b>801,90</b>		
3000	75/65/20 55/45/20 €			2679 1383 <b>741,50</b>	3105 1605 <b>859,20</b>		

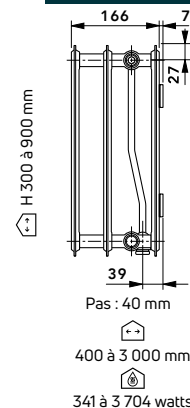


FEE : pour toute commande inférieure à 750 H.T.€ nets, participation aux frais d'enregistrement et d'expédition de 40 € nets. Commande chantier : La disponibilité des produits «Stockés» peut varier suivant les quantités commandées, merci de nous contacter.

Stocké

# T6 3010 TERTIAIRE

## MODÈLE 30 VM



## Type 30VM

Longueur (mm)	Hauteur (mm)	300	400	500	600	750	900
400	75/65/20 55/45/20 €	341 177 <b>862,40</b>	428 222 <b>184,50</b>	510 264 <b>219,50</b>	591 306 <b>254,60</b>	662 343 <b>284,90</b>	823 420 <b>353,40</b>
520	75/65/20 55/45/20 €	444 230 <b>173,40</b>	556 288 <b>218,10</b>	664 344 <b>259,20</b>	768 398 <b>300,60</b>	860 446 <b>337,50</b>	1070 546 <b>418,50</b>
600	75/65/20 55/45/20 €	512 265 <b>179,70</b>	641 332 <b>232,40</b>	766 397 <b>278,40</b>	886 459 <b>313,60</b>	992 514 <b>359,70</b>	1235 630 <b>447,20</b>
720	75/65/20 55/45/20 €	614 318 <b>205,20</b>	770 399 <b>257,90</b>	919 476 <b>307,10</b>	1063 551 <b>354,80</b>	1191 617 <b>397,90</b>	1482 756 <b>495,00</b>
800	75/65/20 55/45/20 €	682 353 <b>221,30</b>	855 443 <b>278,40</b>	1021 529 <b>330,90</b>	1182 612 <b>383,60</b>	1323 686 <b>429,70</b>	1646 840 <b>534,60</b>
920	75/65/20 55/45/20 €	785 407 <b>246,70</b>	983 509 <b>308,70</b>	1174 608 <b>369,20</b>	1359 704 <b>402,50</b>	1522 789 <b>450,30</b>	1893 966 <b>560,30</b>
1000	75/65/20 55/45/20 €	853 442 <b>251,50</b>	1069 554 <b>316,60</b>	1276 661 <b>378,80</b>	1477 765 <b>423,20</b>	1852 960 <b>477,40</b>	2058 1050 <b>588,80</b>
1120	75/65/20 55/45/20 €	955 495 <b>273,80</b>	1197 620 <b>342,30</b>	1429 740 <b>409,00</b>	1654 857 <b>474,00</b>	1985 1029 <b>531,50</b>	2305 1176 <b>638,10</b>
1200	75/65/20 55/45/20 €	1024 530 <b>292,80</b>	1283 664 <b>367,70</b>	1531 793 <b>437,50</b>	1772 918 <b>490,10</b>	2183 1132 <b>542,60</b>	2470 1260 <b>684,20</b>
1320	75/65/20 55/45/20 €	1126 583 <b>312,00</b>	1411 731 <b>389,90</b>	1684 872 <b>466,10</b>	1950 1010 <b>541,10</b>	2316 1201 <b>596,80</b>	2717 1386 <b>752,50</b>
1400	75/65/20 55/45/20 €	1194 618 <b>318,30</b>	1497 775 <b>413,70</b>	1786 925 <b>495,00</b>	2068 1071 <b>572,80</b>	2646 1372 <b>631,90</b>	2881 1470 <b>797,20</b>
1600	75/65/20 55/45/20 €	1365 707 <b>351,70</b>	1710 886 <b>474,00</b>	2042 1058 <b>564,80</b>	2363 1224 <b>654,10</b>	2977 1543 <b>738,40</b>	3293 1680 <b>911,70</b>
1800	75/65/20 55/45/20 €	1535 795 <b>425,00</b>	1924 996 <b>533,10</b>	2297 1190 <b>636,50</b>	2659 1377 <b>736,60</b>	3308 1715 <b>821,10</b>	3704 1890 <b>1024,70</b>
2000	75/65/20 55/45/20 €	1706 883 <b>472,70</b>	2138 1107 <b>592,00</b>	2552 1322 <b>706,40</b>	2954 1530 <b>817,90</b>		
2200	75/65/20 55/45/20 €	1877 972 <b>518,80</b>	2352 1218 <b>650,70</b>	2807 1454 <b>776,40</b>	3249 1683 <b>898,90</b>		
2400	75/65/20 55/45/20 €	2047 1060 <b>566,60</b>					
2600	75/65/20 55/45/20 €	2218 1149 <b>614,20</b>					
2800	75/65/20 55/45/20 €	2388 1237 <b>662,00</b>					
3000	75/65/20 55/45/20 €	2559 1325 <b>708,10</b>					



FEE : pour toute commande inférieure à 750 H.T.€ nets, participation aux frais d'enregistrement et d'expédition de 40 € nets. Commande chantier : La disponibilité des produits «Stocké» peut varier suivant les quantités commandées, merci de nous contacter.

Stocké



Radiator Panneaux  
Tertiaire

## REGGANE 3010 Tertiaire

Ce modèle convient spécialement  
aux environnements où l'hygiène est  
primordiale. Dépourvu d'ailettes,  
le nettoyage du radiateur est facilité.

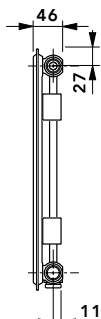


10 bar

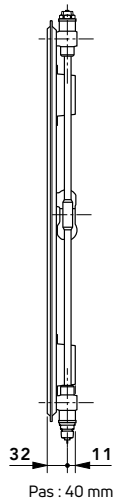
# REGGANE 3010 TERTIAIRE

## REGGANE 3010 TERTIAIRE (S)

### MODÈLE 10 S



H 300 à 900 mm

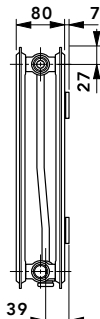


Pas : 40 mm

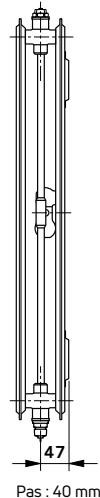
400 à 1 600 mm

139 à 1 208 watts

### MODÈLE 20 S



H 300 à 900 mm

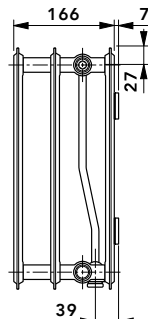


Pas : 40 mm

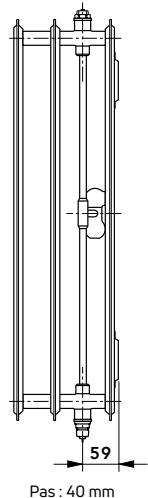
400 à 3 000 mm

236 à 3 645 watts

### MODÈLE 30 S



H 300 à 900 mm



Pas : 40 mm

400 à 3 000 mm

341 à 4 431 watts



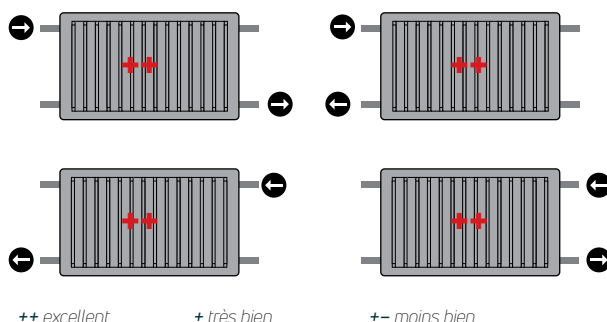
Le Reggane 3010 Tertiaire apporte la solution idéale à vos contraintes d'hygiène (sans ailettes, joues ou grilles), de sécurité grâce à son système de fixation anti soulèvement et de confort (de part sa performance thermique)

## AVANTAGES DE LA GAMME REGGANE 3010 TERTIAIRE (S)



**Dépourvus d'ailettes et d'habillage,**  
ils limitent les retenues de poussières et facilitent le nettoyage.

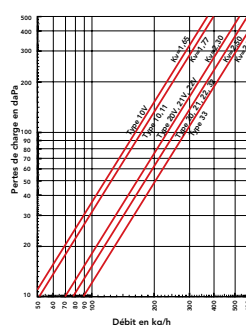
## RACCORDEMENT STANDARD



## PERTES DE CHARGE

Les pertes de charge ont été déterminées conformément aux prescriptions des normes NF X 10.910. Note : 1 mm CE = 0,981 daPa

**Puissances thermiques** - Voir page 149

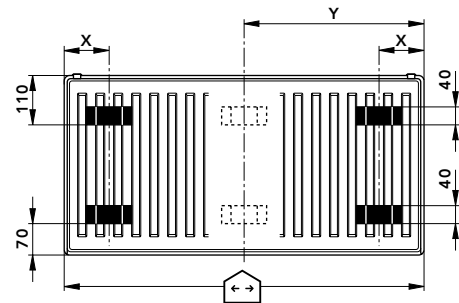


$$\text{RAPPEL : } P_{\Delta t} = P_{50} \left( \frac{\Delta t}{50} \right)^n$$

# REGGANE 3010 TERTIAIRE

## SYSTÈME DE FIXATION - CONSOLE MCW 6

### POSITION DES ÉTRIERS DE FIXATION

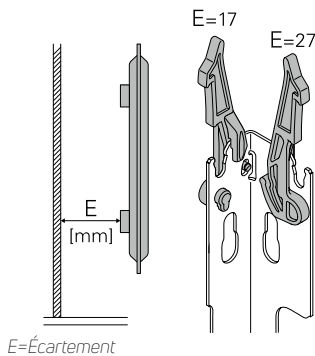


MODÈLE	DIMENSION X
10	93
20	100
30	100

Dimensions en mm  $Y = \frac{\text{Longueur du radiateur (mm)}}{2}$

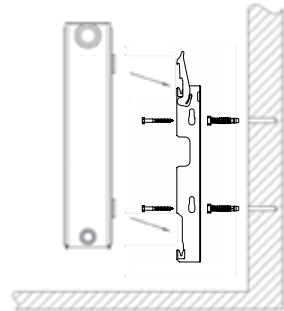
Modèle	Hauteur	Longueur	Console	
10	300-900	<1800	MCW 6	4x
		≥1800	MCW 6	6x
20	300-900	<1800	MCW 6	4x
		≥1800	MCW 6	6x
30	300-900	<1800	MCW 6	4x
		≥1800	MCW 6	6x

### POSITION DES CONSOLES DE FIXATION



E=Écartement

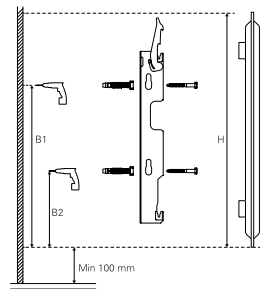
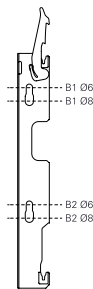
Élément encliqueté avec dispositif de sécurité intégré permettant d'enlever et de déplacer le radiateur en toute sécurité.



### COTES DE MONTAGE

H	B1 Ø8	B2 Ø8	B1 Ø6	B2 Ø6
300	156	57	165	57
400	256	136	265	145
500	356	136	365	145
600	456	136	465	145
750	606	136	615	145
900	756	136	765	145

Dimensions en mm




### DISTANCE AU MUR

MODÈLE	DIMENSION Z
10	38
20	74
30	86

### ENTRAXE D'ALIMENTATION

ENTRAXE D'ALIMENTATION EC
EC = H - 27 - 27

Dimensions en mm



Référence de commande Système de fixation - Voir pages 140 à 142



Radiateur Panneaux  
Tertiaire

# REGGANE 3010 TERTIAIRE



CODE DE COMMANDE		
<b>10S</b>	<b>400</b>	<b>0600</b>
MODÈLE	HAUTEUR	Espace Longueur

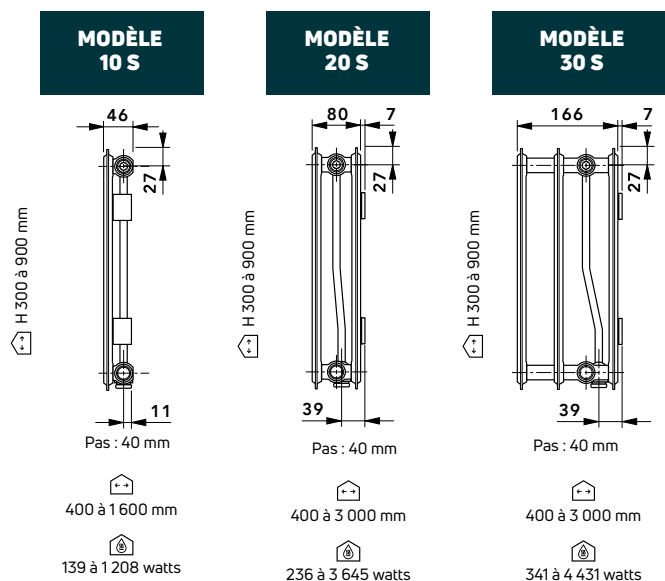
**Exemple :**  
commande d'un REGGANE 3010  
10S de Hauteur 400 mm et  
de Longueur 600 mm



10 bar

## Informations techniques

<b>Face avant</b>	profilée
<b>Orifices de raccordement</b>	4 x Ø 15/21 - portée plate - femelle
<b>Pression de service</b>	10 bar (pression d'épreuve = 13 bar)
<b>Température de service maximale</b>	110 °C
<b>Étriers de fixation</b>	4 ou 6 selon la longueur du radiateur
<b>Livré avec</b>	Bouchons de vidange, bouchons purgeurs et bouchons pleins
	Consoles Cloisons légères
<b>Couleur standard</b>	Blanc Trafic RAL 9016 <b>uniquement</b>



## Profondeur de gamme et palettisation

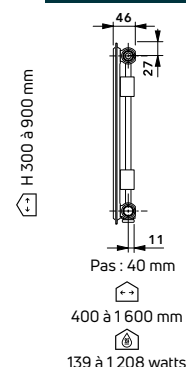
La gamme REGGANE 3010 tertiaire en un clin d'œil

FINIMETAL REGGANE 3010 TERTIAIRE																		
Modèle	10						20						30					
Hauteur (mm)	300	400	500	600	750	900	300	400	500	600	750	900	300	400	500	600	750	900
Longueur (mm)																		
400	16	16	8	8	8	8	32	16	8	8	8	8	12	12	6	6	6	6
520	16	16	8	8	8	8	16	16	8	8	8	8	12	12	6	6	6	6
600	16	16	8	8	8	8	16	16	8	16	8	8	12	12	6	6	6	6
720	8	8	8	8	8	8	8	8	8	8	8	8	6	6	5	5	5	5
800	8	8	8	8	8	8	8	8	8	8	8	8	6	6	5	5	5	5
920	8	8	8	8	8	8	8	8	8	8	8	8	6	6	5	5	5	5
1000	8	8	8	8	8	8	8	8	8	8	8	8	6	6	5	5	5	5
1120				8	8		8	8	8	8	8	8	6	6	5	5	5	5
1200				8	8		8	8	8	8	8	8	6	6	5	5	5	5
1320				8	8		8	8	8	8	8	8	6	6	5	5	5	5
1400				8	8		8	8	8	8	8	8	6	6	5	5	5	5
1600				8	8		8	8	8	8	8	8	6	6	5	5	5	5
1800																		
2000																		
2200																		
2400																		
2600																		
2800																		
3000																		

Profondeur de gamme

# REGGANE 3010 TERTIAIRE

MODÈLE  
10 S



## Type 10S

Longueur (mm)	Hauteur (mm)	300	400	500	600	750	900
400	75/65/20 55/45/20 €	139 73 <b>41,50</b>	178 92 <b>54,10</b>	214 111 <b>59,10</b>	250 129 <b>67,00</b>	302 155 <b>78,00</b>	351 180 <b>90,80</b>
520	75/65/20 55/45/20 €	181 94 <b>55,80</b>	231 120 <b>70,10</b>	279 144 <b>78,00</b>	325 167 <b>84,40</b>	393 202 <b>101,80</b>	457 235 <b>117,80</b>
600	75/65/20 55/45/20 €	209 109 <b>62,10</b>	266 138 <b>81,30</b>	322 166 <b>86,00</b>	375 193 <b>97,10</b>	453 233 <b>113,00</b>	527 271 <b>130,60</b>
720	75/65/20 55/45/20 €	251 131 <b>74,90</b>	320 166 <b>94,00</b>	386 200 <b>103,60</b>	450 232 <b>111,40</b>	544 280 <b>135,40</b>	632 325 <b>156,00</b>
800	75/65/20 55/45/20 €	278 145 <b>82,80</b>	355 184 <b>105,20</b>	429 222 <b>111,40</b>	500 257 <b>124,00</b>	604 310 <b>144,90</b>	702 360 <b>175,20</b>
920	75/65/20 55/45/20 €	320 167 <b>94,00</b>	408 212 <b>121,00</b>	493 255 <b>127,40</b>	575 296 <b>143,20</b>	695 357 <b>165,40</b>	808 415 <b>192,60</b>
1000	75/65/20 55/45/20 €	348 182 <b>103,60</b>	444 231 <b>132,10</b>	536 277 <b>138,50</b>	625 322 <b>156,00</b>	755 388 <b>179,70</b>	878 451 <b>210,20</b>
1120	75/65/20 55/45/20 €				700 360 <b>173,40</b>	846 435 <b>202,20</b>	
1200	75/65/20 55/45/20 €				750 386 <b>186,30</b>	906 466 <b>216,50</b>	
1320	75/65/20 55/45/20 €				825 425 <b>205,20</b>	997 512 <b>237,10</b>	
1400	75/65/20 55/45/20 €				875 450 <b>208,50</b>	1057 543 <b>251,50</b>	
1600	75/65/20 55/45/20 €				1000 515 <b>238,70</b>		
1800	75/65/20 55/45/20 €						
2000	75/65/20 55/45/20 €						
2200	75/65/20 55/45/20 €						
2400	75/65/20 55/45/20 €						
2600	75/65/20 55/45/20 €						
2800	75/65/20 55/45/20 €						
3000	75/65/20 55/45/20 €						



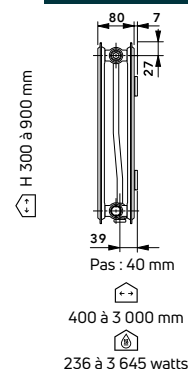
FEE : pour toute commande inférieure à 750 H.T.€ nets, participation aux frais d'enregistrement et d'expédition de 40 € nets. Commande chantier : La disponibilité des produits «Stocké» peut varier suivant les quantités commandées, merci de nous contacter.

Stocké



# REGGANE 3010 TERTIAIRE

MODÈLE  
20 S



## Type 20S

Longueur (mm)	Hauteur (mm)	300	400	500	600	750	900
400	75/65/20 55/45/20 €	236 123 <b>68,30</b>	298 155 <b>84,40</b>	357 184 <b>89,20</b>	414 214 <b>106,70</b>	486 249 <b>121,00</b>	576 297 <b>143,20</b>
520	75/65/20 55/45/20 €	307 160 <b>87,50</b>	387 201 <b>111,40</b>	464 239 <b>119,40</b>	538 278 <b>138,50</b>	632 323 <b>156,00</b>	749 387 <b>186,30</b>
600	75/65/20 55/45/20 €	354 184 <b>98,80</b>	447 232 <b>124,00</b>	536 277 <b>132,10</b>	621 321 <b>154,60</b>	729 373 <b>181,40</b>	864 446 <b>214,80</b>
720	75/65/20 55/45/20 €	425 221 <b>117,80</b>	536 278 <b>147,90</b>	643 332 <b>159,10</b>	745 385 <b>184,50</b>	875 448 <b>218,10</b>	1037 535 <b>257,90</b>
800	75/65/20 55/45/20 €	472 246 <b>130,60</b>	596 310 <b>165,40</b>	714 368 <b>178,30</b>	828 428 <b>205,20</b>	972 498 <b>241,90</b>	1152 595 <b>286,50</b>
920	75/65/20 55/45/20 €	543 283 <b>149,70</b>	685 356 <b>189,30</b>	822 424 <b>203,60</b>	952 492 <b>237,10</b>	1118 572 <b>278,40</b>	1325 684 <b>316,60</b>
1000	75/65/20 55/45/20 €	590 307 <b>163,90</b>	745 387 <b>206,90</b>	893 461 <b>221,30</b>	1035 535 <b>256,20</b>	1215 622 <b>289,70</b>	1440 743 <b>343,70</b>
1120	75/65/20 55/45/20 €		834 433 <b>230,80</b>		1159 599 <b>288,10</b>	1361 697 <b>324,60</b>	
1200	75/65/20 55/45/20 €		894 464 <b>246,70</b>		1242 642 <b>297,60</b>	1458 746 <b>348,50</b>	
1320	75/65/20 55/45/20 €		983 511 <b>262,70</b>		1366 706 <b>326,20</b>	1604 821 <b>383,60</b>	
1400	75/65/20 55/45/20 €		1043 542 <b>278,40</b>		1449 749 <b>345,40</b>	1701 871 <b>405,80</b>	
1600	75/65/20 55/45/20 €		1192 619 <b>318,30</b>		1656 856 <b>442,30</b>	1944 995 <b>518,80</b>	
1800	75/65/20 55/45/20 €		1341 697 <b>409,00</b>		1863 963 <b>498,00</b>	2187 1119 <b>584,00</b>	
2000	75/65/20 55/45/20 €		1490 774 <b>440,80</b>		2070 1070 <b>553,60</b>	2430 1244 <b>649,20</b>	
2200	75/65/20 55/45/20 €		1639 851 <b>485,30</b>		2277 1177 <b>609,30</b>	2673 1368 <b>714,40</b>	
2400	75/65/20 55/45/20 €		1788 929 <b>528,30</b>		2484 1284 <b>665,10</b>	2916 1493 <b>751,10</b>	
2600	75/65/20 55/45/20 €		1937 1006 <b>572,80</b>		2691 1391 <b>719,30</b>	3159 1617 <b>814,70</b>	
2800	75/65/20 55/45/20 €		2086 1084 <b>617,30</b>		2898 1498 <b>774,90</b>	3402 1741 <b>876,70</b>	
3000	75/65/20 55/45/20 €		2235 1161 <b>662,00</b>		3105 1605 <b>829,10</b>	3645 1866 <b>938,80</b>	

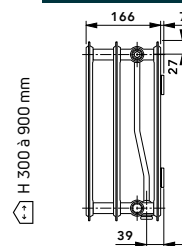


FEE : pour toute commande inférieure à 750 H.T.€ nets, participation aux frais d'enregistrement et d'expédition de 40 € nets. Commande chantier : La disponibilité des produits «Stocké» peut varier suivant les quantités commandées, merci de nous contacter.

Stocké

# REGGANE 3010 TERTIAIRE

MODÈLE  
30 S



Pas : 40 mm

400 à 3 000 mm  
341 à 4 431 watts

## Type 30S

Longueur (mm)	Hauteur (mm)	300	400	500	600	750	900
400	75/65/20 55/45/20 €	341 177 <b>108,20</b>	428 222 <b>135,40</b>	510 264 <b>160,90</b>	591 306 <b>186,30</b>	662 343 <b>208,50</b>	708 360 <b>256,20</b>
520	75/65/20 55/45/20 €	444 230 <b>127,40</b>	556 288 <b>159,10</b>	664 344 <b>189,30</b>	768 398 <b>219,50</b>	860 446 <b>246,70</b>	920 467 <b>334,20</b>
600	75/65/20 55/45/20 €	512 265 <b>141,70</b>	641 332 <b>178,30</b>	766 397 <b>219,50</b>	886 459 <b>244,90</b>	992 514 <b>275,20</b>	1061 539 <b>354,80</b>
720	75/65/20 55/45/20 €	614 318 <b>175,20</b>	770 399 <b>221,30</b>	919 476 <b>264,10</b>	1063 551 <b>304,00</b>	1191 617 <b>340,50</b>	1274 647 <b>413,70</b>
800	75/65/20 55/45/20 €	682 353 <b>189,30</b>	855 443 <b>237,10</b>	1021 529 <b>283,20</b>	1182 612 <b>327,90</b>	1323 686 <b>365,90</b>	1415 719 <b>432,80</b>
920	75/65/20 55/45/20 €	785 407 <b>226,10</b>	983 509 <b>281,80</b>	1174 608 <b>335,70</b>	1359 704 <b>364,50</b>	1522 789 <b>421,70</b>	1893 966 <b>523,50</b>
1000	75/65/20 55/45/20 €	853 442 <b>227,50</b>	1069 554 <b>284,90</b>	1276 661 <b>353,40</b>	1477 765 <b>394,50</b>	1654 857 <b>442,30</b>	2058 1050 <b>550,60</b>
1120	75/65/20 55/45/20 €		1197 620 <b>319,80</b>		1654 857 <b>426,30</b>	1852 960 <b>477,40</b>	
1200	75/65/20 55/45/20 €		1283 664 <b>330,90</b>		1772 918 <b>456,70</b>	1985 1029 <b>512,40</b>	
1320	75/65/20 55/45/20 €		1411 731 <b>389,90</b>		1950 1010 <b>541,10</b>	2183 1132 <b>604,60</b>	
1400	75/65/20 55/45/20 €		1497 775 <b>413,70</b>		2068 1071 <b>572,80</b>	2316 1201 <b>641,10</b>	
1600	75/65/20 55/45/20 €		1710 886 <b>474,00</b>		2363 1224 <b>654,10</b>	2646 1372 <b>731,90</b>	
1800	75/65/20 55/45/20 €		1924 996 <b>459,80</b>		2659 1377 <b>634,90</b>	2977 1543 <b>709,70</b>	
2000	75/65/20 55/45/20 €		2138 1107 <b>510,90</b>		2954 1530 <b>704,90</b>	3308 1715 <b>789,40</b>	
2200	75/65/20 55/45/20 €		2352 1218 <b>561,60</b>		3249 1683 <b>774,90</b>		
2400	75/65/20 55/45/20 €		2566 1329 <b>612,70</b>		3545 1836 <b>846,50</b>		
2600	75/65/20 55/45/20 €		2779 1439 <b>663,60</b>		3840 1989 <b>916,50</b>		
2800	75/65/20 55/45/20 €		2993 1550 <b>714,40</b>		4136 2142 <b>986,50</b>		
3000	75/65/20 55/45/20 €		3207 1661 <b>765,40</b>		4431 2295 <b>1058,10</b>		




FEE : pour toute commande inférieure à 750 H.T.€ nets, participation aux frais d'enregistrement et d'expédition de 40 € nets. Commande chantier : La disponibilité des produits «Stocké» peut varier suivant les quantités commandées, merci de nous contacter.

Stocké



Radiateur Panneaux  
Vertical

# VERTICAL



6 bar

Le Vertical offre toute latitude pour laisser libre cours aux aménagements intérieurs. Le modèle double étroit VR20 limitent considérablement l'encombrement au mur. Ils disposent en série de joues latérales très soignées.



comfort delivered by

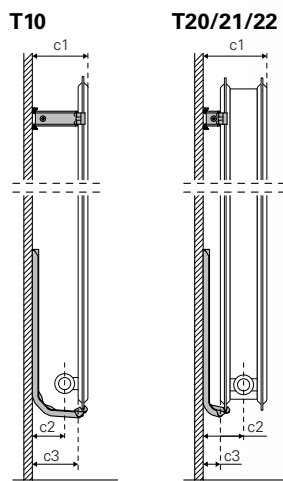
# FINIMETAL



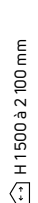
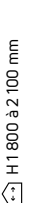
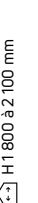









Radiateur Panneaux  
Vertical

# VERTICAL

Doté de 6 orifices de raccordement le Vertical se glisse parfaitement sur toute sa longueur dans votre intérieur tout en restant très discret.



## PRÉSENTATION DE LA GAMME VERTICAL (V)

MODÈLE VR10 Sans étriers	MODÈLE VR20 Sans étriers	MODÈLE VR21 Sans étriers	MODÈLE VR22 Sans étriers
			
H 1 500 à 2 100 mm	H 1 800 à 2 100 mm	H 1 800 à 2 100 mm	H 1 800 à 2 300
Pas : 50 mm	Pas : 50 mm	Pas : 50 mm	Pas : 50 mm
 450 à 750 mm	 300 à 750 mm	 450 à 750 mm	 300 à 750 mm
 656 à 1 460 watts	 819 à 2 340 watts	 1 449 à 2 700 watts	 1 132 à 3 330 watts

## AVANTAGES DE LA GAMME VERTICAL (V)



**Version réversible** 6 orifices avec alimentation centrale pour garantir une grande flexibilité de raccordement.

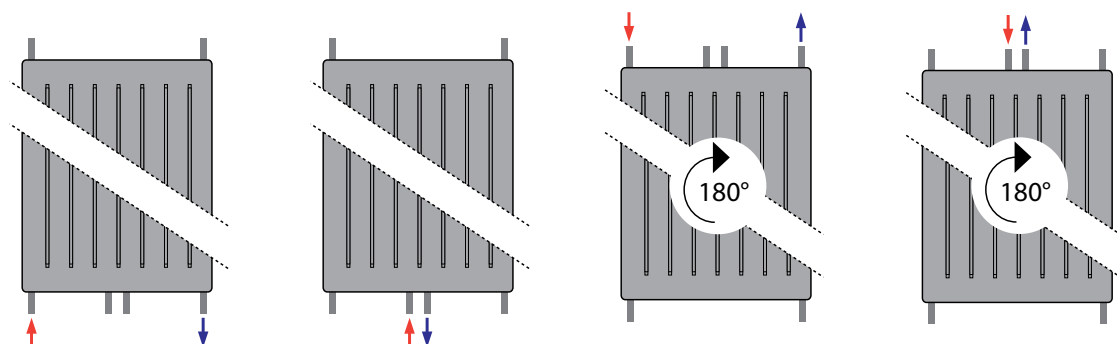


**Habillé de joues latérales très soignées.** Le Reggane Vertical laisse libre cours aux aménagements intérieurs.



**Les modèles doubles étroits 20V et 21V** limitent considérablement l'encombrement au mur.

### RACCORDEMENT BITUBE



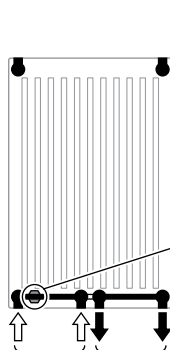
#### IMPORTANT:

D'autres raccords ne sont pas possibles.  
Le radiateur est réversible haut/bas.

**Attention : en cas de raccordement par le haut, le radiateur doit être tourné 180°.**

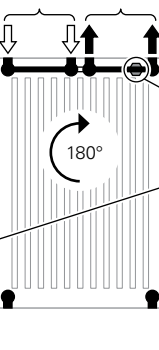
**Les radiateurs Verticaux sont toujours livrés pour un système bitube.**

Vue face avant

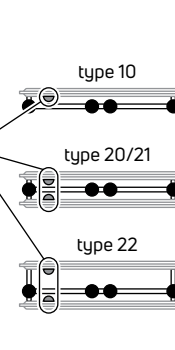


Avant Retour

Avant Retour



Vue de dessous



### ROBINETTERIE

En nouveauté, 2 nouveaux robinets à entraxe 50 mm avec tête thermostatique voir p. 135



R50DESB

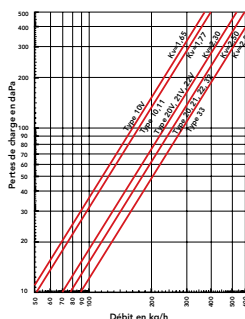


R50DESCH

### PERTES DE CHARGE

Les pertes de charge ont été déterminées conformément aux prescriptions des normes NFX 10.910. Note : 1 mm CE = 0,981 daPa

**Puissances thermiques - Voir page 149**



$$\text{RAPPEL: } P_{\Delta t} = P_{50} \left( \frac{\Delta t}{50} \right)^n$$

# VERTICAL

## SYSTÈME DE FIXATION

### POSITION DES CONSOLES DE FIXATION

MODÈLE	HAUTEUR	LARGEUR	x1	x3	x6	x2	x2
10V	1500 à 2100	450 à 750	✓	✓	✓		✓
20V, 21V	1800 à 2100	300 à 750	✓	✓	✓	✓	
22V	1800 à 2300	300 à 750	✓	✓	✓	✓	

Dimension en mm

Hauteur (B)	1500	1800	1950	2100	2300	750
b1	1150	1450	1600	1750	1950	285

type 10

volume : litre

	1500	1800	1950	2100
300				
450	4,80	5,30	5,50	5,70
600	6,10	6,80	7,10	7,40
750		8,50	8,80	9,10

poids : kg

	1500	1800	1950	2100
300				
450	14,10	16,86	17,40	18,06
600	18,80	22,48	23,20	24,08
750		28,10	29,00	30,10

type 20

volume : litre

	1500	1800	1950	2100
300		6,50	7,10	7,60
450		9,70	10,70	11,40
600		13,00	14,30	15,20
750		16,20	17,90	19,10

poids : kg

	1500	1800	1950	2100
300		21,40	23,12	24,52
450		32,10	34,68	36,78
600		42,80	46,24	49,04
750		53,50	57,80	61,30

type 21

volume : litre

	1500	1800	1950	2100
300		6,50	7,10	7,60
450		9,70	10,70	11,40
600		13,00	14,30	15,20
750		16,20	17,90	19,10

poids : kg

	1500	1800	1950	2100
300		23,73	25,62	27,30
450		35,18	37,79	40,31
600		46,62	49,97	53,33
750		58,07	62,14	66,34

type 22

volume : litre

	1800	1950	2100	2300
300	6,50	7,10	7,60	8,10
450	9,70	10,70	11,40	12,20
600	13,00	14,30	15,20	16,20
750	16,20	17,90	19,10	20,30

poids : kg

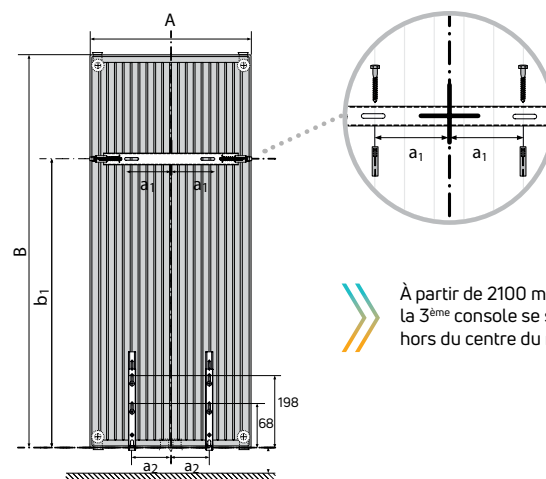
	1800	1950	2100	2300
300	25,79	27,14	29,68	31,92
450	37,84	39,44	43,25	46,61
600	49,88	51,74	56,82	61,30
750	61,93	64,04	70,39	76,00

### DISTANCE AU MUR

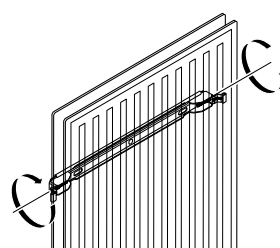
MODÈLE	10	20	22
C1	80	106*	131*
C2	43	65	65
C3	65	25	25

**ATTENTION :**  
Nouvelles consoles  
avec nouveaux  
trous de perçement

consoles inférieures type 10-20-21-22

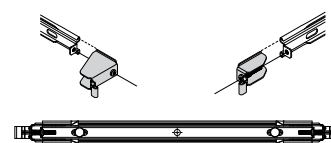


À partir de 2100 mm de hauteur  
la 3<sup>ème</sup> console se situe 100 mm  
hors du centre du radiateur.



fixation console  
supérieure 10

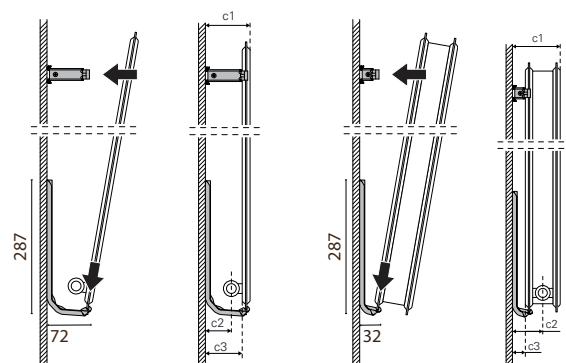
fixation console  
supérieure 20-21-22



console supérieure 10-20-21-22

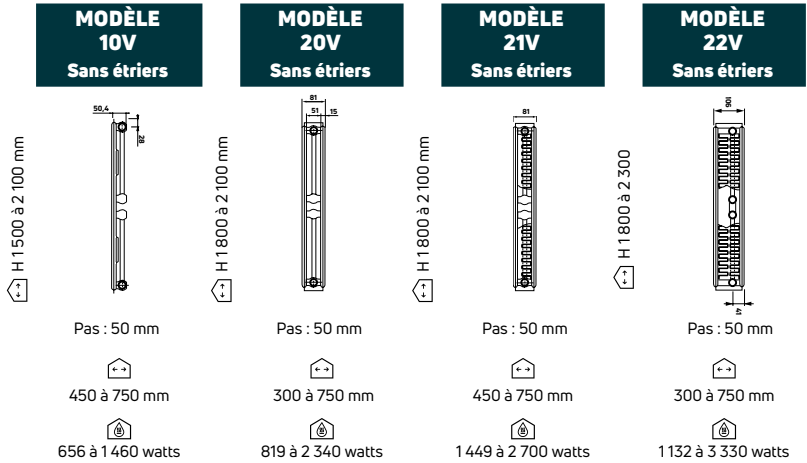
console inférieure 10

console inférieure 20-21-22



Informations techniques

Face avant	profilée
Orifices de raccordement	6 x Ø 15/21 F portée plate dont 2 centraux en bas (entraxe 50 mm) - portée plate - femelle
Pression de service	6 bar (pression d'épreuve = 7,8 bar)
Température de service maximale	110 °C
Livré avec	Joues latérales  Bouchons de vidange, bouchons purgeurs et bouchons pleins  Consoles de fixations
Couleur standard	Blanc Trafic RAL 9016
Supplément Couleur voir page 150 : + 80 €	Ral, Texturé & Metal





# VERTICAL

## Type VR10

Largeur (mm)	Hauteur (mm)	1500	1800	1950	2100
300	75/65/20 55/45/20 €				
450	75/65/20 55/45/20 €	650 335 <b>304,00</b>	765 389 <b>350,10</b>	819 413 <b>367,70</b>	876 439 <b>385,10</b>
600	75/65/20 55/45/20 €	867 447 <b>338,90</b>	1020 518 <b>389,90</b>	1092 551 <b>407,40</b>	1168 586 <b>423,20</b>
750	75/65/20 55/45/20 €		1275 648 <b>474,00</b>	1365 689 <b>495,00</b>	1460 732 <b>515,50</b>

## Type VR20

Largeur (mm)	Hauteur (mm)	1500	1800	1950	2100
300	75/65/20 55/45/20 €		819 420 <b>469,50</b>	877 448 <b>502,80</b>	935 477 <b>536,30</b>
450	75/65/20 55/45/20 €		1229 630 <b>552,30</b>	1315 672 <b>577,60</b>	1403 716 <b>603,10</b>
600	75/65/20 55/45/20 €		1638 839 <b>609,30</b>	1753 896 <b>636,50</b>	1870 954 <b>660,30</b>
750	75/65/20 55/45/20 €		2048 1049 <b>743,20</b>	2192 1121 <b>774,90</b>	2338 1193 <b>803,70</b>

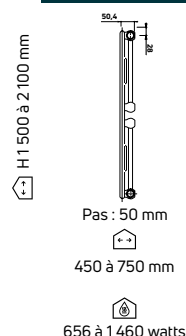
## Type VR21

Largeur (mm)	Hauteur (mm)	1500	1800	1950	2100
300	75/65/20 55/45/20 €		963 486 <b>542,60</b>	1020 514 <b>574,50</b>	1081 546 <b>609,30</b>
450	75/65/20 55/45/20 €		1445 729 <b>634,90</b>	1530 771 <b>657,20</b>	1621 819 <b>680,90</b>
600	75/65/20 55/45/20 €		1926 972 <b>771,60</b>	2040 1028 <b>798,90</b>	2162 1092 <b>825,80</b>
750	75/65/20 55/45/20 €		2408 1215 <b>919,70</b>	2550 1285 <b>949,90</b>	2702 1365 <b>980,20</b>

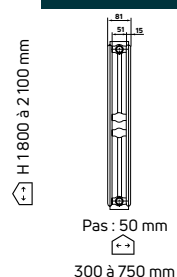
## Type VR22

Largeur (mm)	Hauteur (mm)	1500	1800	1950	2100	2300
300	75/65/20 55/45/20 €		1132 566 <b>604,60</b>	1192 594 <b>638,10</b>	1252 623 <b>669,80</b>	1332 663 <b>700,10</b>
450	75/65/20 55/45/20 €		1698 849 <b>728,80</b>	1788 892 <b>751,10</b>	1877 934 <b>770,20</b>	1998 994 <b>800,30</b>
600	75/65/20 55/45/20 €		2264 1132 <b>929,20</b>	2384 1189 <b>956,30</b>	2503 1245 <b>956,30</b>	2663 1325 <b>991,20</b>
750	75/65/20 55/45/20 €		2831 1416 <b>1109,10</b>	2980 1486 <b>1137,60</b>	3129 1556 <b>1164,80</b>	3329 1656 <b>1207,60</b>

### MODÈLE 10V Sans étriers

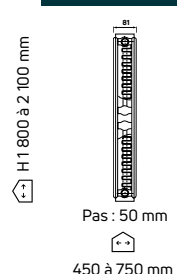


### MODÈLE 20V Sans étriers



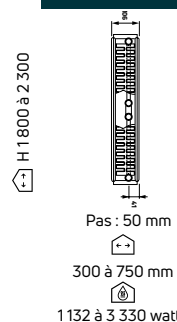
819 à 2340 watts

### MODÈLE 21V Sans étriers



1449 à 2700 watts

### MODÈLE 22V Sans étriers



FEE : pour toute commande inférieure à 750 H.T.€ nets, participation aux frais d'enregistrement et d'expédition de 40 € nets. Commande chantier : La disponibilité des produits «Stocké» peut varier suivant les quantités commandées, merci de nous contacter.

Stocké





# Robinetterie & accessoires

**134** ROBINETTERIE

**138** ACCESSOIRES DE RACCORDEMENT





# ROBINETTERIE

## ROBINETTERIE

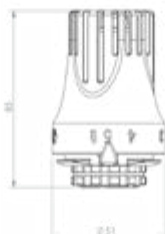
### TÊTE THERMOSTATIQUE (INSERT M30 X 1,5)



TRVFIN2



TRVFIN3

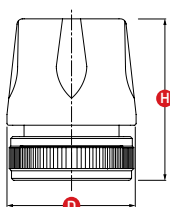


Idéal pour les  
bâtiments basse  
consommation

Son capteur liquide et le nouveau design de ses aérations font de ce modèle une des meilleures solutions techniques. Elle régule précisément la température de chaque pièce et procure des économies d'énergie. Valeur certifiée CERTITA de la variation temporelle  $\Delta VT$  (en K) TRVFIN2= 0,2 et TRVFIN3=0,3.

COMPATIBLE AVEC	H	D	COND.	CODE	PRIX H.T.€
Nouvelle Génération 3010	78-85	52	à l'unité	<b>TRVFIN2</b>	<b>19,9</b>
Nouvelle Génération 3010	85	51	à l'unité	<b>TRVFIN3</b>	<b>19,9</b>

### TÊTE MANUELLE (INSERT M30 X 1,5)



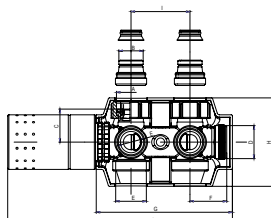
Adapté à tous les corps de robinets thermostatisables FINIMETAL.  
A utiliser pour les applications en attente d'une thermostatisation ultérieure.



COMPATIBLE AVEC	H	D	COND.	CODE	PRIX H.T.€
Nouvelle Génération 3010	40	34	à l'unité	<b>TRVMAN</b>	<b>5,0</b>

# ROBINETTERIE

## ROBINETTERIE DESIGN

Deux nouveaux robinets à entraxe 50 mm avec tête thermostatique adaptées à tous nos radiateurs verticaux avec raccordement central (50mm). (installation bitube)



	COMPATIBLE AVEC	CODE	PRIX H.T.€
	Modèles Verticaux	<b>R50DESBL</b>	<b>136,8</b>
	Modèles Verticaux	<b>R50DESCH</b>	<b>141,9</b>

## ROBINETTERIE CHROMÉE

### GAMME CHROMÉE POUR MONTAGE DE L'ALLER À DROITE

Ensemble robinetterie chromée

- Tête thermostatique
- Coude pour montage de l'aller à droite
- Té pour retour à gauche



COND.	CODE	PRIX H.T.€
1	<b>KITRCD</b>	<b>143,1</b>

### GAMME CHROMÉE POUR MONTAGE DE L'ALLER À GAUCHE

Ensemble robinetterie chromée

- Tête thermostatique
- Coude pour montage de l'aller à droite
- Té pour retour à gauche



COND.	CODE	PRIX H.T.€
1	<b>KITRCG</b>	<b>143,1</b>

# ROBINETTERIE

## CORPS THERMOSTATIQUES NICKELÉS – DEBIT KV FIXE

- Ces robinets sont équipées d'insert M30 x 1,5
- Finition nickelée brillante
- Installation bitube
- Pression maximale de service : 10 bar
- Température maximale de service : 110 °C
- Kv = 0,60

### ROBINET ÉQUERRE EN 215 Ø 15/21" M-F



COMPATIBLE AVEC	COND.	CODE	PRIX H.T.€
Nouvelle Génération 3010	à l'unité	595570	16,1

### ROBINET DROIT EN 215 Ø 15/21" M-F



COMPATIBLE AVEC	COND.	CODE	PRIX H.T.€
Nouvelle Génération 3010	à l'unité	595575	17,3

### ROBINET ÉQUERRE INVERSE EN 215 M-F



COMPATIBLE AVEC	COND.	CODE	PRIX H.T.€
Nouvelle Génération 3010	à l'unité	595580	18,5

FEE : pour toute commande inférieure à 750 H.T.€ nets, participation aux frais d'enregistrement et d'expédition de 40 € nets.

Commande chantier : La disponibilité des produits «Stocké» peut varier suivant les quantités commandées, merci de nous contacter.

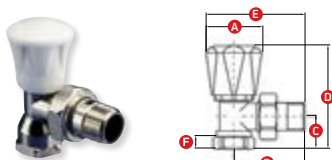


# ROBINETTERIE

## ROBINET MANUEL SIMPLE RÉGLAGE

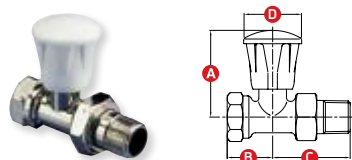
- Ces robinets sont fournis avec un volant FINIMETAL pré-monté.
- Finition nickelée brillante
- Pression maximale de service : 10 bar
- Température maximale de service : 110 °C
- Volant ABS pré-monté sur le robinet

### ROBINET SIMPLE RÉGLAGE ÉQUERRE Ø 15/21" M-F



COMPATIBLE AVEC	A	B	C	D	E	F	COND.	CODE	PRIX H.T.€
Nouvelle Génération 3010	34	48	21,5	73,5	65	13	10	MSN15E	13,8

### ROBINET SIMPLE RÉGLAGE DROIT Ø 15/21" M-F



COMPATIBLE AVEC	A	B	C	D	COND.	CODE	PRIX H.T.€
Nouvelle Génération 3010	60,5	28,0	51,0	37,0	5	MSN15D	13,8

## COUDE ET TÉ DE RÉGLAGE

### Robinets simple réglage nickelés :

- Finition nickelée mate
- Pression maximale de service : 10 bar
- Température maximale de service : 110 °C

### COUDE DE RÉGLAGE Ø 15/21" M-F



COMPATIBLE AVEC	COND.	CODE	PRIX H.T.€
Nouvelle Génération 3010	à l'unité	595560	11,7

### TÉ DE RÉGLAGE Ø 15/21" M-F



COMPATIBLE AVEC	COND.	CODE	PRIX H.T.€
Nouvelle Génération 3010	à l'unité	595565	11,7

















FEE : pour toute commande inférieure à 750 H.T.€ nets, participation aux frais d'enregistrement et d'expédition de 40 € nets.

Commande chantier : La disponibilité des produits « Stocké » peut varier suivant les quantités commandées, merci de nous contacter.

# ACCESSOIRES

## ACCESSOIRES DE RACCORDEMENT


### ACCESSOIRES POUR RADIATEURS INTÉGRÉS

COMPATIBLE AVEC	DESCRIPTION	COND.	CODE	PRIX H.T.€
	Inverseur	à l'unité	<b>INV352</b>	<b>60,5</b>
           	Raccord pour tube plast. Ø 10/12	à l'unité	<b>RACPER12</b>	<b>5,1</b>
	Raccord pour tube plast. Ø 13/16	à l'unité	<b>RACPER16</b>	<b>5,4</b>
	Raccord pour tube plast. Ø 16/20	à l'unité	<b>RACPER20</b>	<b>5,4</b>
	By-pass monotube droit avec isolement	à l'unité	<b>S10005</b>	<b>24,7</b>
	By-pass monotube équerre avec isolement	à l'unité	<b>S10007</b>	<b>24,7</b>
	Robinet d'isolement droit	à l'unité	<b>VANHD</b>	<b>17,3</b>
	Robinet d'isolement équerre	à l'unité	<b>VANHE</b>	<b>17,3</b>
	Mamelon Ø15/21 - Ø20/27	à l'unité	<b>S10390</b>	<b>2,0</b>
	Raccord pour tube cuivre Ø 10/12	à l'unité	<b>S11102</b>	<b>4,9</b>
	Raccord pour tube cuivre Ø 12/14	à l'unité	<b>S11103</b>	<b>5,1</b>
	Raccord pour tube cuivre Ø 14/16	à l'unité	<b>S11105</b>	<b>5,6</b>
	Raccord pour tube cuivre Ø 16/18	à l'unité	<b>S11106</b>	<b>6,1</b>
	Nouvelle Génération 3010 Modèle intégré Insert Oventrop M30 x 1,5 fileté	à l'unité	<b>INSERT3010</b>	<b>11,7</b>
	Nouvelle Génération 3010 By-pass Ø 20/27 pour gabarit de montage	à l'unité	<b>VSP0V0000A</b>	<b>15,2</b>
	Nouvelle Génération 3010 Raccord à compression multicouche Monobloc 16 x 2 mm	Lot de 10	<b>RACMC16</b>	<b>6,7</b>
	Nouvelle Génération 3010 Raccord à compression multicouche Monobloc 20 x 2 mm	Lot de 10	<b>RACMC20</b>	<b>8,0</b>

## KIT DE RÉHABILITATION

### SYSTÈME DISCRET POUR INSTALLATION BITUBE

Spécialement conçu pour le remplacement des anciens radiateurs - (plage réglable de 60 à 158 mm).



COMPATIBLE AVEC	DESCRIPTION	COND.	CODE	PRIX H.T.€
	Nouvelle Génération 3010 Kit de réhabilitation	Jeu complet	<b>KITREHAB60</b>	<b>49,0</b>


FEE : pour toute commande inférieure à 750 H.T.€ nets, participation aux frais d'enregistrement et d'expédition de 40 € nets.

Commande chantier : La disponibilité des produits «Stocké» peut varier suivant les quantités commandées, merci de nous contacter.




# ACCESSOIRES

## AUTRES ACCESSOIRES

### CLÉ


COMPATIBLE AVEC	DESCRIPTION	COND.	CODE	PRIX H.T.€
 Nouvelle Génération 3010	Clé à purge	à l'unité	<b>FESCH00ZG</b>	<b>6,7</b>

### BOUCHONS ET RÉDUCTIONS

COMPATIBLE AVEC	DESCRIPTION	COND.	CODE	PRIX H.T.€
	Réduction Ø15/12	à l'unité	<b>6903121</b>	<b>2,0</b>
 Nouvelle Génération 3010	Bouchon plein Ø20/27	à l'unité	<b>G00UM0000A</b>	<b>9,1</b>
 Nouvelle Génération 3010	Bouchon purgeur spécial T6	à l'unité	<b>FST6020ZA</b>	<b>7,2</b>
 Nouvelle Génération 3010	Bouchon plein Ø15/21	à l'unité	<b>PL000B2</b>	<b>3,8</b>
	Bouchon purgeur 1/2	à l'unité	<b>9025900014</b>	<b>1,4</b>
	Bouchon de vidange 1/2 nickelé	à l'unité	<b>9025900013</b>	<b>2,5</b>

## NOUVEAU & EXCLUSIVITÉ

### KIT HYDROCABLÉ FINIMETAL (=1 CORPS DE VANNE/1 TÉ DE RÉGLAGE/1 TÊTE THERMOSTATIQUE)

COMPATIBLE AVEC		DESCRIPTION	COND.	CODE	PRIX H.T.€
	REG Type 11	Kit hydro équerre T11 - à sertir Ø12	le Kit	<b>013G2855</b>	<b>59,40</b>
		Kit hydro équ inversé T11 - à sertir Ø12	le Kit	<b>013G2857</b>	
		Kit hydro équerre T11 - à sertir Ø16	le Kit	<b>013G2856</b>	
		Kit hydro équ inversé T11 - à sertir Ø16	le Kit	<b>013G2858</b>	
		Kit hydro équerre T11 - à assembler Ø12	le Kit	<b>013G2851</b>	
		Kit hydro équ inversé T11 - à assembler Ø12	le Kit	<b>013G2853</b>	
		Kit hydro équerre T11 - à assembler Ø16	le Kit	<b>013G2852</b>	
		Kit hydro équ inversé T11 - à assembler Ø16	le Kit	<b>013G2854</b>	
	REG Type 20/21	Kit hydro équerre T20/21 - à sertir Ø12	le Kit	<b>013G2863</b>	
		Kit hydro équ inversé T20/21 - à sertir Ø12	le Kit	<b>013G2865</b>	
		Kit hydro équerre T20/21 - à sertir Ø16	le Kit	<b>013G2864</b>	
		Kit hydro équ inversé T20/21 - à sertir Ø16	le Kit	<b>013G2866</b>	
		Kit hydro équerre T20/21 - à assembler Ø12	le Kit	<b>013G2859</b>	
		Kit hydro équ inversé T20/21 - à assembler Ø12	le Kit	<b>013G2861</b>	
		Kit hydro équerre T20/21 - à assembler Ø16	le Kit	<b>013G2860</b>	
		Kit hydro équ inversé T20/21 - à assembler Ø16	le Kit	<b>013G2862</b>	
	REG Type 22/3X	Kit hydro équerre T22/3X - à sertir Ø12	le Kit	<b>013G2871</b>	
		Kit hydro équ inversé T22/3X - à sertir Ø12	le Kit	<b>013G2873</b>	
		Kit hydro équerre T22/3X - à sertir Ø16	le Kit	<b>013G2872</b>	
		Kit hydro équ inversé T22/3X - à sertir Ø16	le Kit	<b>013G2874</b>	
		Kit hydro équerre T22/3X- à assembler Ø12	le Kit	<b>013G2867</b>	
		Kit hydro équ inversé TT22/3X- à assembler Ø12	le Kit	<b>013G2869</b>	
		Kit hydro équerre T22/3X- à assembler Ø16	le Kit	<b>013G2868</b>	
		Kit hydro équ inversé T22/3X- à assembler Ø16	le Kit	<b>013G2870</b>	

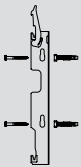
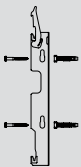
FEE : pour toute commande inférieure à 750 H.T.€ nets, participation aux frais d'enregistrement et d'expédition de 40 € nets.

Commande chantier : La disponibilité des produits «Stocké» peut varier suivant les quantités commandées, merci de nous contacter.

# ACCESSOIRES

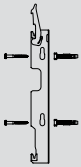
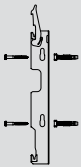
## CONSOLES MURALES POUR RADIATEURS HORIZONTAUX 3010 AVEC ÉTRIERS

comprend 2 consoles de fixation, cavaliers et clips

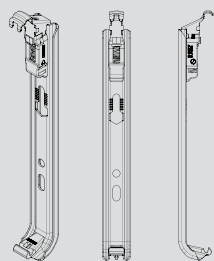
COMPATIBLE AVEC	TYPE	DESCRIPTION	COND.	CODE	PRIX H.T.€
<b>Long. &lt; 1800 mm</b>  2x	<b>PLAN / DECO 11,21,22,33 COMPACT 11,21,22,33 TERTIAIRE 10,20,30</b>	Consoles MCW-6 pour H300	Set de 2	<b>51150701</b>	<b>6,5</b>
		Consoles MCW-6 pour H400	Set de 2	<b>51150702</b>	<b>7,8</b>
		Consoles MCW-6 pour H500	Set de 2	<b>51150704</b>	<b>9,1</b>
		Consoles MCW-6 pour H600	Set de 2	<b>51150705</b>	<b>10,5</b>
		Consoles MCW-6 pour H750	Set de 2	<b>51150707</b>	<b>11,6</b>
		Consoles MCW-6 pour H900	Set de 2	<b>51150708</b>	<b>13,1</b>
<b>Long. &gt; ou = 1800 mm</b>  3x	<b>PLAN / DECO 11,21,22,33 COMPACT 11,21,22,33 TERTIAIRE 10,20,30</b>	Consoles MCW-6 pour H300	Set de 3	<b>51150711</b>	<b>11,2</b>
		Consoles MCW-6 pour H400	Set de 3	<b>51150712</b>	<b>12,3</b>
		Consoles MCW-6 pour H500	Set de 3	<b>51150714</b>	<b>13,5</b>
		Consoles MCW-6 pour H600	Set de 3	<b>51150715</b>	<b>14,7</b>
		Consoles MCW-6 pour H750	Set de 3	<b>51150717</b>	<b>15,7</b>
		Consoles MCW-6 pour H900	Set de 3	<b>51150718</b>	<b>20,2</b>

## CONSOLES MURALES POUR RADIATEURS HORIZONTAUX 3010 AVEC ÉTRIERS

comprend 2 consoles de fixation, cavaliers, clips et bouchon purgeur

<b>Long. &lt; 1800 mm</b>  2x	<b>PLAN / DECO 11,21,22,33 COMPACT 11,21,22,33 TERTIAIRE 10,20,30 INTEGRE 11, 33 MATERNELLE 32</b>	Consoles MCW-6 pour H300	Set de 2	<b>51150741</b>	<b>13,1</b>
		Consoles MCW-6 pour H400	Set de 2	<b>51150742</b>	<b>14,3</b>
		Consoles MCW-6 pour H500	Set de 2	<b>51150744</b>	<b>15,5</b>
		Consoles MCW-6 pour H600	Set de 2	<b>51150745</b>	<b>16,8</b>
		Consoles MCW-6 pour H750	Set de 2	<b>51150747</b>	<b>18,2</b>
		Consoles MCW-6 pour H900	Set de 2	<b>51150748</b>	<b>19,3</b>
<b>Long. &gt; ou = 1800 mm</b>  3x	<b>PLAN / DECO 11,21,22,33 COMPACT 11,21,22,33 TERTIAIRE 10,20,30 INTEGRE 11, 33 MATERNELLE 32</b>	Consoles MCW-6 pour H300	Set de 3	<b>51150751</b>	<b>17</b>
		Consoles MCW-6 pour H400	Set de 3	<b>51150752</b>	<b>18</b>
		Consoles MCW-6 pour H500	Set de 3	<b>51150754</b>	<b>19,2</b>
		Consoles MCW-6 pour H600	Set de 3	<b>51150755</b>	<b>20,2</b>
		Consoles MCW-6 pour H750	Set de 3	<b>51150757</b>	<b>21,4</b>
		Consoles MCW-6 pour H900	Set de 3	<b>51150758</b>	<b>22,5</b>

## CONSOLES MURALES POUR RADIATEURS HORIZONTAUX 3010 SANS ÉTRIERS (21KV & 22KV)

COMPATIBLE AVEC		TYPE	DESCRIPTION	COND.	CODE	PRIX H.T.€
	REGGANE 3010 INTÉGRÉ	21 & 22 réversible	Console MCA-D pour Hauteur 300 mm	set de 2	<b>MCAD3002</b>	<b>13,1</b>
			Console MCA-D pour Hauteur 400 mm	set de 2	<b>MCAD4002</b>	<b>14,3</b>
			Console MCA-D pour Hauteur 500 mm	set de 2	<b>MCAD5002</b>	<b>15,5</b>
			Console MCA-D pour Hauteur 600 mm	set de 2	<b>MCAD6002</b>	<b>16,8</b>
			Console MCA-D pour Hauteur 750 mm	set de 2	<b>MCAD7502</b>	<b>18,2</b>
			Console MCA-D pour Hauteur 900 mm	set de 2	<b>MCAD9002</b>	<b>23,4</b>
	REGGANE 3010 INTÉGRÉ	21 & 22 réversible	Console MCA-D pour Hauteur 300 mm	à l' unité	<b>MCAD3001</b>	<b>6,5</b>
			Console MCA-D pour Hauteur 400 mm	à l' unité	<b>MCAD4001</b>	<b>7,0</b>
			Console MCA-D pour Hauteur 500 mm	à l' unité	<b>MCAD5001</b>	<b>7,8</b>
			Console MCA-D pour Hauteur 600 mm	à l' unité	<b>MCAD6001</b>	<b>8,5</b>
			Console MCA-D pour Hauteur 750 mm	à l' unité	<b>MCAD7501</b>	<b>9,1</b>
			Console MCA-D pour Hauteur 900 mm	à l' unité	<b>MCAD9001</b>	<b>11,6</b>

FEE : pour toute commande inférieure à 750 H.T.€ nets, participation aux frais d'enregistrement et d'expédition de 40 € nets.




Commande chantier : La disponibilité des produits «Stocké» peut varier suivant les quantités commandées, merci de nous contacter.

# ACCESSOIRES

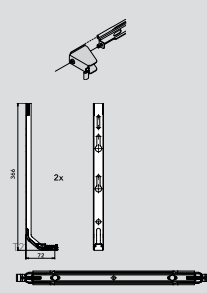
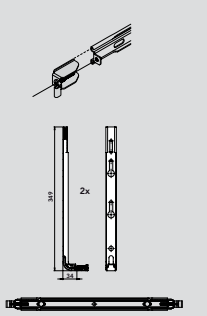
## CONSOLES ANGULAIRES

COMPATIBLE AVEC	DESCRIPTION	COND.	CODE	PRIX H.T.€
 T6 3010 T3010 DECO T6 3010 PLAN T6 3010 TERTIAIRE T6 3010 PLAN TERTIAIRE	Consoles angulaires SMS kit visserie	Set	<b>FBW5012ZA</b>	<b>22,6</b>

## KIT DE MONTAGE

COMPATIBLE AVEC	DESCRIPTION	COND.	CODE	PRIX H.T.€
	Équerre de montage pour cloisons creuses	à l'unité	<b>VMWR0000A</b>	<b>10,8</b>
	Équerre de montage pour murs pleins	à l'unité	<b>VMWW00000A</b>	<b>10,8</b>
	Plaque adaptable sur équerre de montage pour cloisons creuses	à l'unité	<b>VMWRA0000A</b>	<b>10,8</b>

## VERTICAUX

COMPATIBLE AVEC	DESCRIPTION	CODE	PRIX H.T.€
	VERTICAL RAILS T10 W450 9016-80	<b>7001450</b>	<b>30,4</b>
	VERTICAL RAILS T10 W600 9016-80	<b>7001600</b>	<b>34,2</b>
	VERTICAL RAILS T10 W750 9016-80	<b>7001750</b>	<b>36,1</b>
	VERTICAL RAILS T10 W450 SILVER	<b>7003450</b>	<b>30,4</b>
	VERTICAL RAILS T10 W600 SILVER	<b>7003600</b>	<b>34,2</b>
	VERTICAL RAILS T10 W750 SILVER	<b>7003750</b>	<b>36,1</b>
	ACCESSORIES SET VERTICAL T10 9016-80	<b>7001000</b>	<b>19,2</b>
	ACCESSORIES SET VERTICAL T10 SILVER	<b>7003000</b>	<b>19,2</b>
	VERTICAL RAILS T20/22 W300 9016-80	<b>7002300</b>	<b>23,1</b>
	VERTICAL RAILS T20/22 W450 9016-80	<b>7002450</b>	<b>25,7</b>
	VERTICAL RAILS T20/22 W600 9016-80	<b>7002600</b>	<b>27,3</b>
	VERTICAL RAILS T20/22 W750 9016-80	<b>7002750</b>	<b>29,3</b>
	VERTICAL RAILS T20/22 W300 SILVER	<b>7004300</b>	<b>23,1</b>
	VERTICAL RAILS T20/22 W450 SILVER	<b>7004450</b>	<b>25,7</b>
	VERTICAL RAILS T20/22 W600 SILVER	<b>7004600</b>	<b>26,6</b>
	VERTICAL RAILS T20/22 W750 SILVER	<b>7004750</b>	<b>29,3</b>
	VERTICAL RAILS T10 W450 SILVER	<b>7003450</b>	<b>30,4</b>
	ACCESSORIES SET VERTICAL T20/22 9016-80	<b>7002000</b>	<b>19,2</b>
	ACCESSORIES SET VERTICAL T20/22 SILVER	<b>7004000</b>	<b>19,2</b>

FEE : pour toute commande inférieure à 750 H.T.€ nets, participation aux frais d'enregistrement et d'expédition de 40 € nets.

Commande chantier : La disponibilité des produits «Stocké» peut varier suivant les quantités commandées, merci de nous contacter.

# ACCESSOIRES

## PIED CENTRAL POUR TOUS

RADIATEURS AVEC AILETTES

### PIED CENTRAL

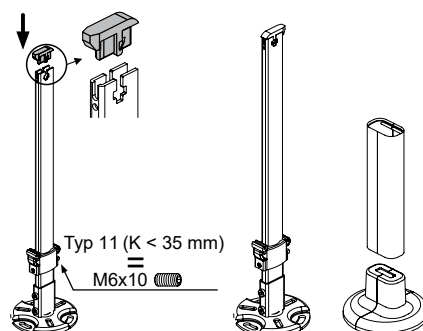
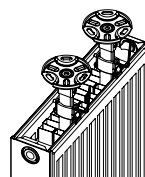
#### NOMBRE DE PIEDS EN FONCTION DE LA HAUTEUR DU RADIATEUR

HAUTEUR 750 à 900		HAUTEUR 300 à 600	
Longueur	Nombre de pieds	Longueur	Nombre de pieds
400 à 1200 mm	2*	400 à 1800 mm	2*
1 320 à 1800 mm	3*	2 000 à 2 400 mm	3*
2 000 à 2 400 mm	4*	2 600 à 3 000 mm	4*
2 600 à 3 000 mm	5*		

\* pour une installation uniquement sur pieds, prévoir au moins un pied supplémentaire.

**Le pied central se monte à l'intérieur des ailettes du panneau et offre les avantages suivants :**

- Adaptation du même pied pour tous les modèles ,
- Une seule hauteur de pied pour toutes les hauteurs de radiateurs de 300 à 900 mm,
- Possibilité de monter le pied sur un radiateur encore dans son emballage,
- Excellente stabilité.



COMPATIBLE AVEC	DESCRIPTION	COND.	CODE	PRIX H.T.€
	Pied Central (uniquement en blanc) H300 à 900	à l'unité	<b>57018</b>	<b>28,6</b>
	Cache-embase pour Pied Central	à l'unité	<b>577016</b>	<b>11,8</b>
	Cache-tube pour Pied Central	à l'unité	<b>577017</b>	<b>11</b>

## PIED RÉGLABLE

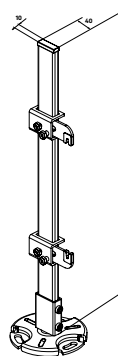
MODÈLES 10, 20 ET 30 HORIZONTAUX

### PIED RÉGLABLE

#### NOMBRE DE PIEDS EN FONCTION DE LA LONGUEUR DU RADIATEUR

Longueur	Nombre de pieds
< 1600 mm	2
≥ 1600 mm	3

Le nombre de pieds correspond au nombre de paires d'étriers







COMPATIBLE AVEC	DESCRIPTION	COND.	CODE	PRIX H.T.€
	Pied pour Hauteur 400 mm	à l'unité	<b>5771400</b>	<b>36,5</b>
	Pied pour Hauteur 500 mm	à l'unité	<b>5771500</b>	<b>37,8</b>
	Pied pour Hauteur 600 mm	à l'unité	<b>5771600</b>	<b>39,3</b>
	Pied pour Hauteur 750 mm	à l'unité	<b>5771750</b>	<b>40,8</b>

FEE : pour toute commande inférieure à 750 H.T.€ nets, participation aux frais d'enregistrement et d'expédition de 40 € nets.

Commande chantier : La disponibilité des produits «Stock» peut varier suivant les quantités commandées, merci de nous contacter.

# ACCESSOIRES

## GRILLE SUPÉRIEURE POUR RADIATEURS PANNEAUX ET PANNEAUX HABILLÉS 3010





COMPATIBLE AVEC		TYPE	DESCRIPTION	COND.	REFCIALE	PRIX H.T.€
	Nouvelle Génération 3010	11	Grille sup-11-040 (pcs)	à l'unité	A1E110000401TG00	11,5
			Grille sup-11-052 (pcs)	à l'unité	A1E110000521TG00	11,8
			Grille sup-11-060 (pcs)	à l'unité	A1E110000601TG00	12,2
			Grille sup-11-072 (pcs)	à l'unité	A1E110000721TG00	13,2
			Grille sup-11-080 (pcs)	à l'unité	A1E110000801TG00	13,7
			Grille sup-11-092 (pcs)	à l'unité	A1E110000921TG00	14,5
			Grille sup-11-100 (pcs)	à l'unité	A1E110001001TG00	16,1
			Grille sup-11-112 (pcs)	à l'unité	A1E110001121TG00	19,9
			Grille sup-11-120 (pcs)	à l'unité	A1E110001201TG00	20,2
			Grille sup-11-132 (pcs)	à l'unité	A1E110001321TG00	20,6
			Grille sup-11-140 (pcs)	à l'unité	A1E110001401TG00	22,2
			Grille sup-11-160 (pcs)	à l'unité	A1E110001601TG00	23,1
			Grille sup-11-180 (pcs)	à l'unité	A1E110001801TG00	23,1
			Grille sup-11-200 (pcs)	à l'unité	A1E110002001TG00	23,1
			Grille sup-11-220 (pcs)	à l'unité	A1E110002201TG00	23,1
			Grille sup-11-240 (pcs)	à l'unité	A1E110002401TG00	23,1
			Grille sup-11-260 (pcs)	à l'unité	A1E110002601TG00	23,1
Grille sup-11-280 (pcs)	à l'unité	A1E110002801TG00	23,1			
Grille sup-11-300 (pcs)	à l'unité	A1E110003001TG00	23,1			
	Nouvelle Génération 3010	21	Grille sup-21-040 (pcs)	à l'unité	A1E210000401TG00	7,5
			Grille sup-21-052 (pcs)	à l'unité	A1E210000521TG00	8,2
			Grille sup-21-060 (pcs)	à l'unité	A1E210000601TG00	8,3
			Grille sup-21-072 (pcs)	à l'unité	A1E210000721TG00	8,6
			Grille sup-21-080 (pcs)	à l'unité	A1E210000801TG00	8,7
			Grille sup-21-092 (pcs)	à l'unité	A1E210000921TG00	9,5
			Grille sup-21-100 (pcs)	à l'unité	A1E210001001TG00	10,5
			Grille sup-21-112 (pcs)	à l'unité	A1E210001121TG00	11,9
			Grille sup-21-120 (pcs)	à l'unité	A1E210001201TG00	13,1
			Grille sup-21-132 (pcs)	à l'unité	A1E210001321TG00	13,2
			Grille sup-21-140 (pcs)	à l'unité	A1E210001401TG00	14,3
			Grille sup-21-160 (pcs)	à l'unité	A1E210001601TG00	15,2
			Grille sup-21-180 (pcs)	à l'unité	A1E210001801TG00	14,2
			Grille sup-21-200 (pcs)	à l'unité	A1E210002001TG00	14,2
			Grille sup-21-220 (pcs)	à l'unité	A1E210002201TG00	14,2
			Grille sup-21-240 (pcs)	à l'unité	A1E210002401TG00	14,2
			Grille sup-21-260 (pcs)	à l'unité	A1E210002601TG00	14,2
Grille sup-21-280 (pcs)	à l'unité	A1E210002801TG00	14,2			
Grille sup-21-300 (pcs)	à l'unité	A1E210003001TG00	14,2			
	Nouvelle Génération 3010	22	Grille sup-22-040 (pcs)	à l'unité	A1E220000401TG00	7,8
			Grille sup-22-052 (pcs)	à l'unité	A1E220000521TG00	8,3
			Grille sup-22-060 (pcs)	à l'unité	A1E220000601TG00	8,6
			Grille sup-22-072 (pcs)	à l'unité	A1E220000721TG00	8,8
			Grille sup-22-080 (pcs)	à l'unité	A1E220000801TG00	9,5
			Grille sup-22-092 (pcs)	à l'unité	A1E220000921TG00	10,6
			Grille sup-22-100 (pcs)	à l'unité	A1E220001001TG00	11,3
			Grille sup-22-112 (pcs)	à l'unité	A1E220001121TG00	13,2
			Grille sup-22-120 (pcs)	à l'unité	A1E220001201TG00	13,7
			Grille sup-22-132 (pcs)	à l'unité	A1E220001321TG00	14,5
			Grille sup-22-140 (pcs)	à l'unité	A1E220001401TG00	15,2
			Grille sup-22-160 (pcs)	à l'unité	A1E220001601TG00	16,6
			Grille sup-22-180 (pcs)	à l'unité	A1E220001801TG00	16,7
			Grille sup-22-200 (pcs)	à l'unité	A1E220002001TG00	16,7
			Grille sup-22-220 (pcs)	à l'unité	A1E220002201TG00	16,7
			Grille sup-22-240 (pcs)	à l'unité	A1E220002401TG00	16,7
			Grille sup-22-260 (pcs)	à l'unité	A1E220002601TG00	16,7
Grille sup-22-280 (pcs)	à l'unité	A1E220002801TG00	16,7			
Grille sup-22-300 (pcs)	à l'unité	A1E220003001TG00	16,7			
	Nouvelle Génération 3010	33	Grille sup-33-040 (pcs)	à l'unité	A1E330000401TG00	11,9
			Grille sup-33-052 (pcs)	à l'unité	A1E330000521TG00	13,1
			Grille sup-33-060 (pcs)	à l'unité	A1E330000601TG00	13,7
			Grille sup-33-072 (pcs)	à l'unité	A1E330000721TG00	14,5
			Grille sup-33-080 (pcs)	à l'unité	A1E330000801TG00	16,1
			Grille sup-33-092 (pcs)	à l'unité	A1E330000921TG00	16,5
			Grille sup-33-100 (pcs)	à l'unité	A1E330001001TG00	17,0
			Grille sup-33-112 (pcs)	à l'unité	A1E330001121TG00	20,7
			Grille sup-33-120 (pcs)	à l'unité	A1E330001201TG00	22,4
			Grille sup-33-132 (pcs)	à l'unité	A1E330001321TG00	22,8
			Grille sup-33-140 (pcs)	à l'unité	A1E330001401TG00	24,6
			Grille sup-33-160 (pcs)	à l'unité	A1E330001601TG00	25,4
			Grille sup-33-180 (pcs)	à l'unité	A1E330001801TG00	25,4
			Grille sup-33-200 (pcs)	à l'unité	A1E330002001TG00	25,4
			Grille sup-33-220 (pcs)	à l'unité	A1E330002201TG00	25,4
			Grille sup-33-240 (pcs)	à l'unité	A1E330002401TG00	25,4
			Grille sup-33-260 (pcs)	à l'unité	A1E330002601TG00	25,4
Grille sup-33-280 (pcs)	à l'unité	A1E330002801TG00	25,4			
Grille sup-33-300 (pcs)	à l'unité	A1E330003001TG00	25,4			





# ACCESSOIRES

## JOUES LATÉRALES

POUR RADIATEURS PANNEAUX ET PANNEAUX HABILLÉS 3010

	COMPATIBLE AVEC	TYPE	HAUTEUR	DESCRIPTION.	REFCIALE	PRIX H.T.€
	T6, Compact & Intégré	11	300	T6 Joue Lat 11-300	A1E110300001SP00	13,3
			400	T6 Joue Lat 11-400	A1E110400001SP00	14,0
			500	T6 Joue Lat 11-500	A1E110500001SP00	14,3
			600	T6 Joue Lat 11-600	A1E110600001SP00	14,4
			750	T6 Joue Lat 11-750	A1E110750001SP00	16,3
			900	T6 Joue Lat 11-900	A1E110900001SP00	21,6
	T6, Compact & Intégré	21	300	T6 Joue Lat 21-300	A1E210300001SP00	9,0
			400	T6 Joue Lat 21-400	A1E210400001SP00	10,2
			500	T6 Joue Lat 21-500	A1E210500001SP00	10,5
			600	T6 Joue Lat 21-600	A1E210600001SP00	10,9
			750	T6 Joue Lat 21-750	A1E210750001SP00	16,3
			900	T6 Joue Lat 21-900	A1E210900001SP00	17,0
	T6, Compact & Intégré	22	300	T6 Joue Lat 22-300	A1E220300001SP00	9,3
			400	T6 Joue Lat 22-400	A1E220400001SP00	14,5
			500	T6 Joue Lat 22-500	A1E220500001SP00	14,8
			600	T6 Joue Lat 22-600	A1E220600001SP00	11,3
			750	T6 Joue Lat 22-750	A1E220750001SP00	16,3
			900	T6 Joue Lat 22-900	A1E220900001SP00	18,5
	T6, Compact & Intégré	33	300	T6 Joue Lat 33-300 Droite	A1E330300001SP00	14,0
			400	T6 Joue Lat 33-400 Droite	A1E330400001SP00	14,6
			500	T6 Joue Lat 33-500 Droite	A1E330500001SP00	15,2
			600	T6 Joue Lat 33-600 Droite	A1E330600001SP00	16,7
			750	T6 Joue Lat 33-750 Droite	A1E330750001SP00	18,2
			900	T6 Joue Lat 33-900 Droite	A1E330900001SP00	23,8

## DÉCO CLIPS

	COMPATIBLE AVEC	DESCRIPTION	COND.	REFCIALE	PRIX H.T.€
	Panneaux 3010	DECOR CLIP SET FINIMETAL T=11	Set	FINPANCLIPBLC 11	13,1
		DECOR CLIP SET FINIMETAL 11 Chromé		FINPANCLIPCHR 11	15,5
		DECOR CLIP SET FINIMETAL T=21		FINPANCLIPBLC 21	14,3
		DECOR CLIP SET FINIMETAL 21 Chromé		FINPANCLIPCHR 21	16,8
		DECOR CLIP SET FINIMETAL T=22		FINPANCLIPBLC 22	15,5
		DECOR CLIP SET FINIMETAL 22 Chromé		FINPANCLIPCHR 22	18,2
		DECOR CLIP SET FINIMETAL T=33		FINPANCLIPBLC 33	16,8
		DECOR CLIP SET FINIMETAL 33 Chromé		FINPANCLIPCHR 33	19,3
	Panneaux Habillés 3010	D.CLIP SET FINIMETAL T=11 PLAN		FDECOCLIPBLC 11	13,1
		D.CLIP SET FINIMETAL 11 PLAN Chromé		FDECOCLIPCHR 11	15,5
		D.CLIP SET FINIMETAL T=21 PLAN		FDECOCLIPBLC 21	14,3
		D.CLIP SET FINIMETAL 21 PLAN Chromé		FDECOCLIPCHR 21	16,8
		D.CLIP SET FINIMETAL T=22 PLAN		FDECOCLIPBLC 22	15,5
		D.CLIP SET FINIMETAL 22 PLAN Chromé		FDECOCLIPCHR 22	18,2
		D.CLIP SET FINIMETAL T=33 PLAN		FDECOCLIPBLC 33	16,8
		D.CLIP SET FINIMETAL 33 PLAN Chromé		FDECOCLIPCHR 33	19,3



FEE : pour toute commande inférieure à 750 H.T.€ nets, participation aux frais d'enregistrement et d'expédition de 40 € nets.

Commande chantier : La disponibilité des produits «Stocké» peut varier suivant les quantités commandées, merci de nous contacter.



# ACCESSOIRES

## AUTRES ACCESSOIRES

### PORTE-SERVIETTES

	COMPATIBLE AVEC	DESCRIPTION	CODE	PRIX H.T.€
	Vertical	Porte-serviettes pour Larg. 450 mm	590450	37,8
		Porte-serviettes pour Larg. 600 mm	590600	38,6
		Porte-serviettes pour Larg. 750 mm	590750	40
	Plan Vertical	Porte-serviettes pour Larg. 350 mm	597300	233,2
		Porte-serviettes pour Larg. 450 mm	597450	256,1
		Porte-serviettes pour Larg. 600 mm	597600	267,5
		Porte-serviettes pour Larg. 750 mm	597750	279

### PEINTURE

	COMPATIBLE AVEC	DESCRIPTION	CODE	PRIX H.T.€
	Tous radiateurs	Stick retouche RAL 9016	3131002	29,1
	Tous radiateurs	Aérosol 150 ml RAL 9016	592302	23,1

### BROSSE DE NETTOYAGE

	COMPATIBLE AVEC	DESCRIPTION	CODE	PRIX H.T.€
	Tous radiateurs	brosse de nettoyage	592010	25,3

### CLIPS DE MAINTIEN DE LA GRILLE SUPÉRIEURE

	COMPATIBLE AVEC	DESCRIPTION	CODE	PRIX H.T.€
	Génération 3010	Clip de blocage sur console radiateurs horizontaux	CLIPBLOC	1,6

FEE : pour toute commande inférieure à 750 H.T.€ nets, participation aux frais d'enregistrement et d'expédition de 40 € nets.

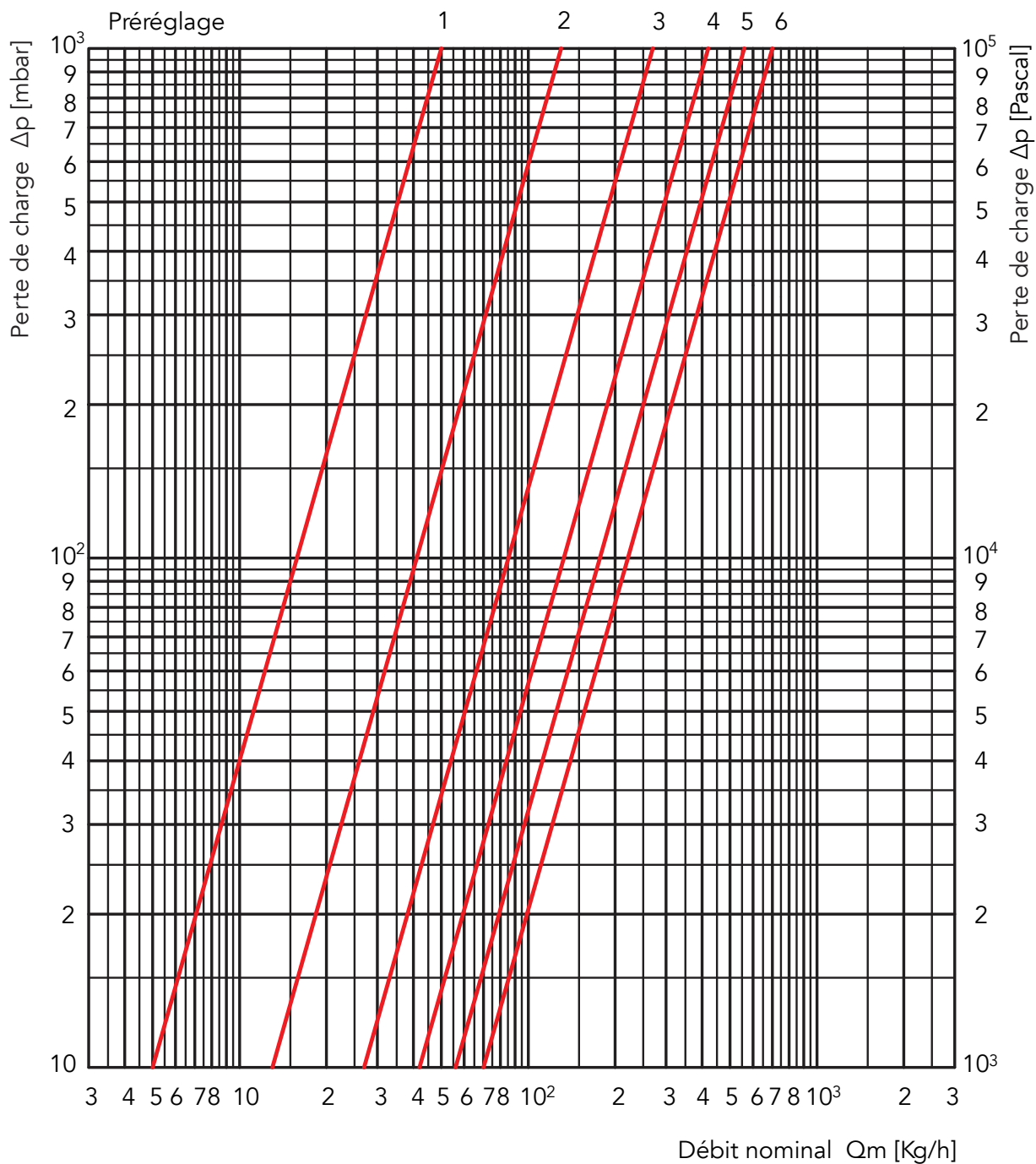
Commande chantier : La disponibilité des produits «Stocké» peut varier suivant les quantités commandées, merci de nous contacter.



# Vos supports

- 148** PERTE DE CHARGE
- 149** PUISSANCES
- 150** NUANCIERS
- 152** CONDITIONS GÉNÉRALES DE VENTE





Ecart	2K					
Préréglage	1	2	3	4	5	6
Kv	0,05	0,13	0,27	0,42	0,56	0,70

Afin de définir les valeurs kV en fonction des puissances et pertes de charge désirés, veuillez consulter notre calculateur kV sur notre site web, dans la rubrique : Téléchargements --> Logiciels et outils.

# PUISSANCES

## CONDITIONS DE VALIDITÉ DES PUISSANCES THERMIQUES CONFORMES À LA NORME NF

- Les puissances thermiques des radiateurs figurant dans ce catalogue sont celles mesurées en laboratoire conformément aux prescriptions de la norme NF EN 442 (parties 1 et 2), dont les conditions d'essai nominales sont :  
Température d'entrée : 75 °C - Température de sortie : 65 °C - Température ambiante 20 °C, soit un  $\Delta T$  de 50 °C.
- Les puissances indiquées sont à utiliser telles quelles sans majoration. Elles sont valables pour les radiateurs conformes aux appareils présentés lors des essais préalables à l'attribution de la marque NF et installés selon les règles de l'art :

**Alimentés, selon les configurations possibles.**

**Pour les radiateurs panneaux alimentés en 2 points : alimentés en 2 points, soit en diagonale, soit du même côté, entrée en partie haute et sortie en partie basse.**

**Pour le REGGANE 3000 Vertical, le PLAN Vertical et le REGGANE DECO**

**Vertical avec : soit l'aller et le retour en partie basse, soit en retournant le radiateur, l'aller et le retour en partie haute.**

**Nus, sans autres accessoires que ceux montés lors des essais, c'est-à-dire sans tablettes, grille ou habillage pouvant perturber la libre circulation de l'air. Excepté les habillages prévus par FINIMETAL.**

**Dans le cas d'accessoires autres ou montages particuliers (raccordements spéciaux, utilisation de robinetterie monotube, montage en niche, etc...), les puissances thermiques ne sont plus garanties.**

**Posés selon nos instructions.**

- Dans le cas d'utilisation de basses températures ou de petits débits entraînant de fortes chutes de température à l'intérieur du radiateur, il est nécessaire de calculer le  $\Delta t$  par la méthode logarithmique.

## CALCUL DE LA PUISSANCE THERMIQUE POUR UN $\Delta T$ QUELCONQUE

Prendre dans les tableaux les caractéristiques données pour un élément :

P50 : puissance thermique pour  $\Delta t = 50^\circ\text{C}$   
n : pente de la droite d'émission

La puissance P, pour une valeur  $\Delta t$  quelconque se calcule par  $P_{\Delta t} = P50 \left( \frac{\Delta t}{50} \right)^n$

La valeur du  $\Delta t$  est calculée par l'une ou l'autre des formules définies ci-dessous.

## BASSES TEMPÉRATURES ET FORTES CHUTES

Il est rappelé que le  $\Delta t$  arithmétique est la différence entre la température moyenne du radiateur ( $T_m$ ) et la température du local ( $t_i$ ), soit  $\Delta t = \frac{T_e + T_s}{2} - t_i$

Exemple : eau à 80/60 °C et  $t_i = 19^\circ\text{C}$  :  $T_m = \frac{80 + 60}{2}$  et  $\Delta t = 70 - 19 = 51^\circ\text{C}$

**Limites d'utilisation du  $\Delta t$  arithmétique.**

Chaque fois que le rapport  $\frac{T_s - t_i}{T_e - t_i}$  est inférieur à 0,7, il faut utiliser, pour la détermination de la puissance thermique d'un corps de chauffe, l'écart logarithmique de température et  $\Delta t_{\ln}$  obtenu par la formule :

$$\Delta t_{\ln} = \frac{T_e - T_s}{\ln \frac{T_e - t_i}{T_s - t_i}}$$

Exemple : eau à 55/35 °C et  $t_i = 20^\circ\text{C}$  :

$$\frac{T_s - t_i}{T_e - t_i} = \frac{35 - 20}{55 - 20} = 0,428 \text{ donc inférieur à } 0,7 \text{ et } \Delta t_{\ln} = \frac{55 - 35}{\ln \frac{55 - 20}{35 - 20}} = 23,6^\circ\text{C}$$

(ln = log népérien)

## INSTRUCTIONS DE MONTAGE

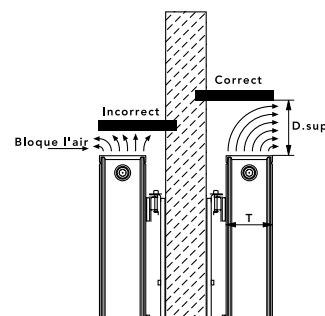
Pour le montage avec l'emballage et les essais, la température d'entrée ne doit pas dépasser 40 °C.

Montage sous allège et dans les niches murales

On ne peut garantir une puissance de chauffe à 100 % que si la circulation de l'air n'est pas restreinte, c'est-à-dire si la distance au-dessus et en-dessous du radiateur est suffisante. La distance au-dessus du radiateur est calculée dans la pratique selon la formule « profondeur du radiateur +10 % ».

$$D_{\text{sup}} = T \times 1,1$$

Si, pour des raisons techniques, cette indication ne pouvait être respectée, la puissance de chauffe du radiateur en serait amoindrie.





## SÉLECTION DE COULEURS FINIMETAL 2022

Personnalisez vos radiateurs Finimétal suivant notre nouvelle sélection de 63 couleurs.

· Couleur standard = **Blanc trafic (RAL 9016)\***  
Autres couleurs, supplément : **€ 80,00**

· Accessoires en couleur : + 25%

### SANITAIRE

JASMINE  
S0075

BAHAMA BEIGE  
S0087

NATURA  
S0094

MANHATTEN  
S0088

PERGAMON  
S0091

### MÉTAL & TEXTURÉ

WHITE TEXTURED  
S0142

METAL GREY  
S0102

ANODIC BRONZE  
S0146

CREME WHITE  
S0145

METAL BLACK  
S0104

ANODIC BROWN  
S0147

BLACK TEXTURED  
S0141

ANODIC BLACK  
S0148

LIGHT GREY  
S0143

ANODIC NATURA  
S0149

BROWN GREY  
S0144

METAL ALU  
S0201



## RAL FINIMETAL

### RAL CLASSIC

TRAFFIC WHITE <sup>®</sup> R9016	AZURE BLUE R5009	PASTEL ORANGE R2003	ANTIQUE PINK R3014	DUSTY GREY R7037
PURE WHITE R9010	SKY BLUE R5015	PURE ORANGE R2004	PASTEL GREEN R6019	STONE GREY R7030
CREAM R9001	TRAFFIC BLUE R5017	FLAME RED R3000	MINT TURQUOISE R6033	BROWN GREY R7013
TRAFFIC YELLOW R1023	NIGHT BLUE R5022	WINE RED R3005	BLUE GREEN R6004	SLATE GREY R7015
LEMON YELLOW R1012	ULTRAMARINE BLUE R5002	RED VIOLET R4002	CHOCOLATE BROWN R8017	ANTHRACITE GREY R7016
GOLDEN YELLOW R1004	GREEN BLUE R5001	PURPLE VIOLET R4007	GREY BROWN R8019	GRAPHITE GREY R7024
CURRY YELLOW R1027	JET BLACK R9005	SIGNAL VIOLET R4008	LIGHT GREY R7035	WHITE ALUMINIUM R9006
PASTEL TURQUOISE R6034	BLACK GREY R7021	PASTEL VIOLET R4009	WINDOW GREY R7040	GREY ALUMINIUM R9007
PIGEON BLUE R5014	DAHLIA YELLOW R1033	LIGHT PINK R3015	SILVER GREY R7001	

Les couleurs reproduites dans ce catalogue sont non-contractuelles. Contactez l'un de nos partenaires distributeurs afin de valider le rendu réel de la teinte.

### CODE DE COMMANDE

Pour un Reggane 3010 Compact 21K3000400 en RAL9007, retirez le dernier 0 du code de commande de votre radiateur et ajoutez R9007 -  
Code = 21K300040R9007.

# CONDITIONS GÉNÉRALES DE VENTE

PURMO GROUP FRANCE GROUP FRANCE - A compter du 17 Janvier 2022

## 1. APPLICATION DES CONDITIONS GÉNÉRALES DE VENTE OPPOSABILITÉ

Les présentes conditions générales de vente (CGV) constituent le socle de la négociation commerciale et sont systématiquement adressées ou remises à chaque acheteur pour lui permettre de passer commande.

Les CGV peuvent être complétées par des stipulations de conditions générales d'achat éventuellement établies par l'acheteur sur les éléments de la relation autres que le barème de prix, les conditions de règlement, en particulier les pénalités de retard, les rabais et ristournes ainsi que les conditions particulières de vente. Le fait que le vendeur ne se prévale pas à un moment donné de l'une quelconque des présentes conditions générales de vente ne peut être interprété comme valant renonciation à se prévaloir ultérieurement de l'une quelconque desdites conditions.

## 2. COMMANDES

Pour être valable, la commande doit préciser notamment la quantité, la marque, le type, les références des produits vendus ainsi que le prix convenu, les conditions de paiement si différentes des conditions contractuelles, le lieu et la date de livraison ou de l'enlèvement.

En cas d'écart entre les conditions commerciales enregistrées dans notre système informatique et la commande du client, la commande sera bloquée jusqu'à validation par celui-ci de l'accusé réception de la commande. Après validation, la commande sera définitivement confirmée. Le délai mentionné sur la confirmation d'ordre indique la date prévisionnelle de réception du matériel. Il est donné à titre indicatif, sans engagement de la Société. Sauf convention particulière, la confirmation de la commande entraîne pour l'acheteur l'acceptation des conditions de vente du vendeur, la reconnaissance d'en avoir parfaitement connaissance et la renonciation à se prévaloir de ses propres conditions d'achat. Il est expressément stipulé que toutes les clauses figurant en marge ou dans le corps des feuilles de commande de nos clients, et contrairement à nos conditions générales, ne peuvent nous être opposées si elles n'ont fait l'objet d'un accord écrit préalable.

## 3. EXPÉDITIONS

Nos marchandises sont mises à la disposition de l'acheteur à notre usine ou dans nos dépôts. Elles voyagent aux risques et périls des destinataires qui doivent, en prenant possession des colis, les vérifier et, s'il y a avarie, manquant ou substitution, le consigner sur le livre d'embarquement du transporteur en confirmant ses réserves par lettre recommandée dans les 3 jours suivant la réception. Pour toute commande inférieure à 750 € HT, un montant forfaitaire de 40 € HT sera facturé au client au titre des frais d'enregistrement et d'expédition. Pour les commandes d'un montant supérieur, nos prix s'entendent franco.

## 4. PRIX

Toute livraison est facturée au prix en vigueur au jour de la réception de la commande. Nos prix sont susceptibles d'évolution en cours d'année. Le cas échéant, ces évolutions s'appliquent dans un délai de 2 mois à compter de la date de circularisation des clients, à l'exception de fortes fluctuations du prix des matières premières impliquant une application dans un délai de 1 mois ou dans le cas de force majeure un ajustement de prix immédiat. Les prix facturés tiennent compte de la TVA applicable au jour de la commande ; tout changement du taux pourra être répercuté sur le prix des produits ou des services.

## 5. FOURNITURES

Les poids, spécifications, dimensions, matières, illustrations, photographies, descriptions ou schémas d'installation et autres renseignements portés sur nos tarifs, catalogues, imprimés publicitaires ou notices sont donnés à titre indicatif et n'ont pas valeur contractuelle. Nous nous réservons le droit d'apporter à nos produits toute modification que nous jugerions opportune, de forme, de dimensions ou de matière, sans toutefois que les caractéristiques essentielles puissent s'en trouver affectées. Nous nous réservons le droit de remplacer tout ou partie de nos fournitures et prestations par des fournitures ou prestations de qualité équivalente ou supérieure, même si elle est obtenue par des moyens différents.

## 6. PIÈCES DÉTACHÉES

La durée de disponibilité des pièces se rapportant aux appareils est de 5 ans à compter de la date de publication du dernier catalogue tarif, sur lequel figure l'appareil concerné. Au-delà de 5 ans, un produit équivalent pourrait être proposé dans le cadre de la garantie.

## 7. FORCE MAJEURE

La guerre, les émeutes, grèves totales ou partielles, le chômage technique de nos usines ou des Services Publics qui concourent à leur alimentation et à leur fonctionnement, l'incendie, les épidémies ou d'autres causes pouvant entraver l'exécution des commandes, les interruptions dans les transports et les systèmes d'informations sont considérés comme cas de force majeure pouvant justifier les retards de livraison. Par conséquent, les demandes en dommages-intérêts de toute nature, ou l'annulation de la commande, se prévalant d'un dépassement de délai de livraison, sont irrecevables. En cas de force majeure, le vendeur s'engage à communiquer la nature et l'origine de l'interruption. Sans résolution après 30 jours, le vendeur se réserve le droit de résilier les commandes en cours.

## 8. MODIFICATION ET ANNULATION

Les commandes d'appareils Liste type et Hors Liste ne peuvent être modifiées ou annulées que dans les 24 heures de leur réception. Au-delà, selon l'état d'avancement de la fabrication, des frais déterminés par Purmo Group France sont facturés. Aucune annulation ne peut être acceptée sur les produits Hors Liste si la fabrication du matériel est déjà commencée.

## 9. RETOUR

Seuls les appareils neufs et livrés depuis moins de six mois, non modifiés, en parfait état, protégés ou emballés avec leur protection d'origine peuvent faire l'objet d'une demande d'accord pour un retour de matériel en usine par Purmo Group France. Pour les appareils standards (hors sur-mesure), des frais forfaitaires HT de 30 % de la valeur du matériel seront alors déduits, en plus des frais de port, manutention, remise en état et stockage. Aucun retour n'est accepté pour les produits hors liste. Les retours s'entendent « retour usine » après accord exprès de notre part sur les quantités, modèles, etc...et précision du lieu du retour, les risques étant à la charge du client. Nous ne pouvons, en aucun cas, accepter de retour de matériel à nos bureaux de Villepinte. Au cas où l'acheteur effectue lui-même le retour à ces bureaux, nous nous verrons contraints de facturer les frais de retour en usine (40 € HT par radiateur). Toute reprise acceptée entraînera l'établissement d'un avoir qui ne peut, en aucun cas, préjudicier au règlement immédiat par le client du principal de la facture.

## 10. EMBALLAGE

Nos prix s'entendent emballage compris. Toute demande de la part du client pour un emballage ou un mode de transport autre que ceux prévus par nos services fera l'objet d'une facturation complémentaire. Les emballages ne sont en aucun cas repris par nos soins.

## 11. GARANTIE

La durée de garantie varie selon le type de matériel :

- Sur les radiateurs de chauffage central : une garantie de dix ans contre tout défaut de fabrication à compter de la date d'installation du produit et au plus tard, 6 mois à compter de sa date de fabrication.
- Sur les radiateurs électriques et mixtes : Une garantie de deux ans contre tout défaut de fabrication à compter de la date d'installation du produit et au plus tard, 6 mois à compter de sa date de fabrication.
- La finition de peinture, les composants électriques et les centrales de programmation sont garanties deux ans dans les mêmes conditions.
- Les finitions chromées sont garanties un an dans les mêmes conditions.
- La robinetterie est garantie deux ans contre tout défaut de fabrication.
- Le Plancher Chauffant est garanti dix ans si l'ensemble des produits installés (dalles, tubes PEX-C, collecteurs, raccords et bande périphérique pour le plancher hydraulique, dalles et trames électriques pour le plancher électrique) sont ceux de la gamme fournie par Purmo Group France. La garantie est de cinq ans dans le cas contraire.
- Les composants électriques Plancher Chauffant (régulation) sont garantis deux ans.
- Le système Multicouche est garanti dix ans si l'ensemble des produits installés (tubes multicouches, raccords à sertir) sont ceux de la gamme fournie par Purmo Group France.

POUR TOUS LES APPAREILS, la garantie s'applique sous réserve :

- Que les produits aient été stockés dans de bonnes conditions, notamment à l'abri des intempéries, avant leur mise en place sur le chantier;
- Que l'installation soit réalisée conformément aux règles de l'art, et notamment des DTU, des fascicules de la commission centrale des marchés et des CTP en vigueur à la date d'installation; et conforme à la norme NF C15-100, en ce qui concerne les radiateurs électriques - Que l'eau utilisée pour l'alimentation des circuits de chauffage ne soit ni agressive, ni corrosive;
- Que les circuits soient exempts de débris de métal, de calamine, de graisse, etc.
- Que l'installation ne comporte pas de trace de gaz dissous (notamment d'oxygène). Toutes les formes de corrosion courantes ont pour cause la présence d'oxygène, il faut donc impérativement éviter les risques d'introduction d'oxygène dans l'installation. Pour cela, il est nécessaire :
- d'assurer le dégazage efficace en amont du circulateur et la purge des points hauts (situés dans les zones de pression),
- de dimensionner largement le système d'expansion afin d'éviter les appoints d'eau fréquents,
- d'avoir une surpression permanente en tous points de l'installation,
- d'éviter également les appoints d'eau anormaux, dus à des fuites, à des soutirages parasites ou autres causes,
- d'une manière générale, d'éviter tous les facteurs présentant des risques d'introduction d'oxygène, notamment en cas d'utilisation de matériaux perméables au gaz.
- Les radiateurs, après un premier remplissage, ne devront pas demeurer sans eau et ne devront pas être vidangés périodiquement,
- Les radiateurs ne doivent pas être installés dans des locaux à atmosphère très humide et/ou chlorée.

Dans l'hypothèse où l'utilisation d'un inhibiteur de corrosion serait nécessaire, celui-ci devra être compatible avec tous les matériaux présents dans l'installation. Le choix et le contrôle de son efficacité seront donc appropriés à l'installation considérée,

- Dans le cas d'utilisation d'antigel, celui-ci devra être de qualité appropriée au "chauffage central", et ne devra jamais être utilisé pur, mais dilué au pourcentage voulu (sans excès ni insuffisance) avant son introduction dans le circuit,
- La pression de service des produits garantie par le constructeur correspond à la pression MAXIMALE d'utilisation courante.

Dans le cas d'un essai d'épreuve de l'installation, les limites de cette dernière sont fixées par la norme NF EN 442 pour les radiateurs et les D.T.U. 6514 pour le Plancher Chauffant/ Rafrâichissant.

Pour pouvoir invoquer le bénéfice de la garantie, l'acheteur doit nous aviser sans retard des défauts qu'il impute au matériel et nous donner toute facilité pour procéder à leur constatation et pour y apporter remède. Il doit en outre s'abstenir, sauf accord exprès de notre part, d'effectuer les réparations lui-même ou de les faire effectuer par un tiers.

La garantie ne couvre pas les détériorations qui résulteraient de l'usure anormale des produits, du transport, d'un manque de surveillance ou d'entretien, d'une utilisation défectueuse des produits.

Notre garantie est strictement limitée à la fourniture gratuite en nos usines de la pièce remplaçant celle reconnue défectueuse, ou en cas d'impossibilité, d'une pièce répondant au même usage, à l'exclusion des frais de main-d'œuvre, des frais de déplacement, de dépose-repose, et autres dommages et intérêts notamment pour privation de jouissance.

La réparation, la modification ou le remplacement des pièces pendant la période de garantie ne peuvent avoir pour effet de prolonger la durée totale de garantie du matériel. La garantie légale subsiste en tout état de cause.

## 12. CONDITIONS DE PAIEMENT

- 12.1 Le délai normal de paiement est fixé à 30 jours fin de mois le 15, à compter de la date de facturation. En cas de paiement comptant ou à une date antérieure à celle résultant des conditions générales de vente, un escompte pourra être consenti au client suivant les conditions contractuelles négociées entre le client et Purmo Group France. Toutes les marchandises sont payables à notre Siège Social de Villepinte.
- 12.2 Nous nous réservons le droit de faire accepter des traites avant ou après expédition.
- 12.3 Nous nous réservons à tout moment le droit de supprimer tout délai de paiement accordé, d'une part, en cas de modification des conditions économiques ou de solvabilité du client, et d'autre part, en cas de non-respect des conditions de règlement convenues, et d'exiger de l'acheteur une garantie agréée par nous de la bonne exécution de son engagement. Le refus de nous donner cette garantie nous autorise à suspendre immédiatement les expéditions et à annuler l'exécution des commandes en cours.
- 12.4 En cas de non-paiement à une échéance quelconque, toutes les sommes portées au débit du compte deviennent immédiatement et de plein droit exigibles sans qu'il soit besoin d'une mise en demeure, et nous nous réservons le droit d'annuler les commandes ou marchés en cours.
- 12.5 Tout retard de paiement entraîne systématiquement, et sans relance de notre part, l'application de pénalités exigibles dès le 1er jour qui suit l'échéance figurant sur la facture, et égale au taux d'intérêt appliqué par la Banque Centrale Européenne à son opération de refinancement la plus récente majoré de 10 points.
- 12.6 Tout acheteur, en cas de retard de paiement, est de plein droit redevable d'une indemnité forfaitaire de 40 € / facture pour frais de recouvrement.
- 12.7 En cas de cession totale ou partielle, apport ou nantissement du fonds de commerce, ou cession d'un élément essentiel de l'actif, les sommes dues par

notre client deviennent immédiatement exigibles.

- 12.8 Tous nos prix s'entendent hors taxes. En cas de création de taxe fiscale ou parafiscale ou de modification dans leur taux entre le jour de l'accusé réception de la commande et le jour de la facturation, l'incidence de ces créations ou modifications sera répercutée sur le montant de la facture.
- 12.9 En cas de retour de marchandises détériorées en cours de transport, nos factures demeurent payables en entier sans aucune prorogation d'échéance.
- 12.10 Aucune réclamation sur la qualité de tout ou partie d'une fourniture n'est suspensive de paiement. Les pièces défectueuses seront remplacées dans le cadre de la garantie. Il est rappelé que la remise d'un effet de commerce ne vaut pas paiement, et qu'en conséquence, jusqu'à encaissement effectif, la clause de réserve de propriété conserve son plein effet.
- 12.11 Purmo Group ne peut accepter ni les chèques ni les traites.

## 13. RÉSERVE DE PROPRIÉTÉ

Le transfert de propriété est suspendu jusqu'au paiement intégral du prix de nos marchandises. À défaut de paiement total ou partiel de la marchandise, le vendeur pourra par simple lettre recommandée mettre en demeure l'acheteur de restituer la marchandise aux frais, risques et périls de ce dernier dans le délai de quarante-huit heures. Dans l'hypothèse où cette mise en demeure resterait infructueuse, le vendeur serait en droit d'opérer la reprise physique des biens vendus aux frais de l'acheteur. En cas de difficulté quelconque, soit de reprise, soit de restitution de la marchandise, l'acheteur pourra être contraint par simple ordonnance de référé, rendue par le Président du Tribunal de Commerce, du lieu de domicile du vendeur, autorisant ce dernier à appréhender la marchandise en n'importe quel lieu. En cas de règlement ou liquidation judiciaire de l'acquéreur, la revendication pourra être exercée dans les délais légaux.

## 14. JURIDICTION

De convention expresse, formellement convenue et acceptée par nos clients, le Tribunal de Commerce de Bobigny est seul compétent pour statuer sur toutes contestations relatives à nos fournitures et à leur règlement, quel que soit le lieu de paiement, même en cas d'appel en garantie ou de pluralité de défendeurs. Nos dispositions ou l'acceptation de règlements n'opèrent ni novation des obligations ni dérogations à cette clause attributive de juridiction. Le droit applicable est la loi française.

## 15. AVIS ET CONSEILS

Les avis et conseils que nous pouvons être amenés à donner n'impliquent de notre part aucune garantie. Il ne nous appartient pas d'apprécier le cahier des charges ou le descriptif qui peut nous être fourni. Les propositions que nous pouvons être amenés à faire n'impliquent de notre part aucune garantie du résultat.

## 16. DEMATERIALISATION DE LA FACTURATION

Au titre de sa politique de contribution au développement durable, Purmo Group France privilégie la facturation et les échanges dématérialisés. Le maintien d'une facturation papier fait donc l'objet d'une participation environnementale sous forme de facturation forfaitaire au nombre de lignes de facture, à hauteur de 10 centimes d'euro par ligne.

## 17. REP BÂTIMENT

«A partir du 1er janvier 2022, la loi dite « AGECE » (relative à la lutte contre le gaspillage et à l'économie circulaire) du 10 février 2020 impose aux metteurs en marché de Produits et Matériaux de la Construction et du Bâtiment de mettre en place un dispositif de Responsabilité Élargie du Producteur. Ce dispositif sera financé par une Eco-Contribution qui sera facturée en sus du prix de vente des produits et qui ne pourra pas être négociée. Dans ce cadre, nous attirons votre attention sur le fait que les montants mentionnés dans nos devis seront donc susceptibles d'être modifiés à partir du 1er janvier 2022 afin d'intégrer l'Eco-Contribution. Cela n'aura toutefois aucune incidence sur les autres éléments du devis.

**Purmo Group France**  
**Immeuble RIMBAUD - 22 avenue des Nations - 93420 Villepinte**  
**Tél: + 33 145 9162 00**  
**Fax: + 33 145 9162 99**

**Adresse de correspondance**  
**Purmo Group France**  
**Immeuble RIMBAUD - Parc des Expositions - 22, Avenue des Nations**  
**CS 80049 - 95926 ROISSY CHARLES DE GAULLE - CEDEX 2**

[illegible]





#### **PURMO GROUP FRANCE**

Parc des Expositions  
Immeuble RIMBAUD  
22, Avenue des Nations  
93420 Villepinte  
T : 01 45 91 62 00,  
F : 01 45 91 62 99  
info.france@purmogroup.com  
www.finimetal.fr

Adresse de correspondance :  
PURMO Group France SAS  
Immeuble RIMBAUD  
Parc des Expositions  
22, Avenue des Nations  
CS 80049  
95926 ROISSY CHARLES DE GAULLE CEDEX 2

Tarif Technique Panneaux 07/2022 - PURMO Group France - RCS BOBIGNY 429 772 866  
SIRET 429 772 866 00043 - Ce document n'est pas contractuel.  
Dans le souci d'améliorer ses produits, FINIMETAL se réserve le droit de modifier  
les caractéristiques de ses appareils à tout moment sans préavis.

