



Radiateurs panneaux & panneaux habillés

Tarif technique 09/2021





Comfort

delivered by ...  **FINIMETAL**

Notre promesse

Comfort delivered

Chez FINIMETAL, nous nous sommes engagés à assurer des solutions de confort climatique intérieur durables, car nous savons que les systèmes de chauffage et de rafraîchissement sont essentiels à une meilleure qualité de vie.

Actuellement, trop de systèmes installés ne fonctionnent pas de manière optimale. C'est pourquoi, nous cherchons à développer des solutions complètes offrant les plus hauts niveaux de confort et d'efficacité énergétique.

Créons le parfait climat intérieur.

Sommaire

Finimetal & vous

04

LA MARQUE & VOS SERVICES

Radiateurs Panneaux Habillés

FACE AVANT DÉCORATIVE PLANE OU RAINURÉE



PANNEAUX HABILLÉS 4 ORIFICES
19 **NOUVEAU**

REGGANE 3010 PLAN COMPACT
4 connexions 1/2



25
REGGANE 3010 DECO COMPACT
4 connexions 1/2



PANNEAUX HABILLÉS 6 ORIFICES
37 **NOUVEAU**

T6 3010 PLAN
4 connexions 1/2
2 connexions 3/4
Insert M30X1,5



43 **NOUVEAU**

T6 3010 DECO
4 connexions 1/2
2 connexions 3/4
Insert M30X1,5



PANNEAUX HABILLÉS TERTIAIRE
49

T6 3010 PLAN TERTIAIRE
4 connexions s 1/2
2 connexions 3/4
Insert M30X1,5



56
REGGANE 3010 DECO TERTIAIRE
4 connexions 1/2



PANNEAUX HABILLÉS VERTICAUX
67
PLAN VERTICAL



69
REGGANE DÉCO
VERTICAL

Radiateurs Panneaux

COMPACT



73
REGGANE 3010 COMPACT
4 connexions 1/2

INTÉGRÉ



82
REGGANE 3010 INTÉGRÉ
4 connexions 1/2
2 connexions 3/4
Insert M30X1,5



92
T6 3010
4 connexions s 1/2
2 connexions 3/4
Insert M30X1,5

MATERNELLE



103 **NOUVEAU**
REGGANE 3010 MATERNELLE
4 connexions 1/2
2 connexions 3/4
Insert M30X1,5

TERTIAIRE



108 **NOUVEAU**
T6 3010 TERTIAIRE
4 connexions s 1/2
2 connexions 3/4
Insert M30X1,5



118
REGGANE 3010 TERTIAIRE
4 connexions 1/2

VERTICAL



125
VERTICAL

Robinetterie & Accessoires

134 ROBINETTERIE

138 ACCESSOIRES

Vos supports

148 PERTE DE CHARGE

149 PUISSANCES

150 NUANCIERS

152 CONDITIONS
GÉNÉRALES DE VENTE

Leader européen des solutions de confort climatique intérieur durables

Nous fabriquons et distribuons dans le monde entier dans plus de **50** sites de production et dans plus de **26** pays.

Au sein de Purmo Group, une nouvelle stratégie de nos marques commerciales a été lancée en Mars 2020 afin de faire face aux défis mondiaux et de mieux répondre aux besoins de nos clients, qu'il s'agisse du changement climatique, de la raréfaction des ressources ou de la croissance démographique.

Comfort Delivered est notre Promesse

Nous assurons le confort en :

- Permettant à nos employés de s'épanouir et en assurant leur sécurité à tout moment
- Concevant des produits inspirants et accessibles à tous
- Plaçant nos clients au centre de nos actions
- **Maintenant** la pérennité de notre entreprise

Nous unissons nos marques commerciales autour d'une vision commune et d'une identité visuelle identique.

Notre stratégie est basée sur la fourniture de solutions de chauffage et de refroidissement plus durables et plus intégrées. Notre promesse envers nos clients est d'assurer le confort. Nous y parviendrons grâce à une approche unique et complète, conçue pour optimiser les performances des systèmes de chauffage et de refroidissement.

Purmo Group s'engage à investir en permanence dans la qualité et l'innovation durables, tout en prenant en compte l'ensemble du cycle de vie de ses produits. Nous sommes convaincus que l'amélioration de l'efficacité, une meilleure intégration, un travail plus intelligent et la réduction de l'empreinte carbone joueront un rôle de premier plan pour relever certains des défis auxquels le monde est confronté. Les projections actuelles indiquent que la population mondiale atteindra 10 milliards d'habitants dans les 30 prochaines années, dont près de 70 % vivront dans les villes. Cela montre à quel point les solutions durables seront importantes pour assurer un confort climatique optimal à l'intérieur des bâtiments publics ou privés, en neuf comme en rénovation.

Nous sommes Purmo Group –
Comfort delivered



Sièges sociaux



Usines



Bureaux administratifs et entrepôts



Bureaux de ventes



En France, notre marque commerciale FINIMETAL, s'inscrit dans cette nouvelle dynamique pour mieux répondre à vos besoins et vous proposer des solutions plus globales et encore plus durables dans le domaine du chauffage et du rafraîchissement.

Crée en 1956 par Usinor, FINIMETAL est reconnu pour la fabrication de son légendaire radiateur plissé Lamella et se positionne aujourd'hui comme un partenaire technologique de premier plan en Europe. N°1 sur le marché des radiateurs panneaux et panneaux habillés FINIMETAL conforte sa place avec une offre la plus large et la plus aboutie du marché alliant technicité et esthétisme.

Sa nouvelle Génération de panneaux 3010 est lancée en 2019. Elle bénéficie d'une pression de service à 10 bar, de clips de maintien marqués FINIMETAL et d'un insert pré-monté en usine M30x1,5 pour les modèles intégrés. FINIMETAL c'est aussi toute une gamme de radiateurs décoratifs tubulaires et multicolennes en version sur mesure apportant une réelle valeur ajoutée et un confort thermique optimal. Fabriquées principalement en France, les gammes de sèche serviettes et de radiateurs sont conçues pour s'adapter au mieux aux exigences des réglementations thermiques actuelles. Le large éventail de nuances – Sanitaire, RAL et Texturé – donne à vos radiateurs de l'élégance et du raffinement.

Adapté pour les projets tant en neuf qu'en rénovation, FINIMETAL propose également une gamme de plancher

chauffant, en version hydraulique COSYTHERM ainsi qu'un système complet de tubes multicouche et raccords EASYTEC pour parfaire vos réseaux de distribution sanitaire et chauffage.

Fort de ses 60 ans d'expertise dans le domaine du chauffage (radiateurs, sèche-serviettes et plancher chauffant), FINIMETAL renforce le déploiement de ses activités grâce aux récentes acquisitions faites par Purmo Group. L'objectif est de vous faire profiter d'un savoir-faire reconnu et de bénéficier ainsi de solutions globales de chauffage et de raccordement sanitaire. Avec des produits certifiés et design, FINIMETAL s'adapte au mieux aux exigences des réglementations thermiques actuelles tout en offrant un confort d'utilisation et en apportant une touche d'élégance à vos projets.

Notre nouvelle histoire s'accompagne d'un nouvel univers visuel et d'un nouveau logo qui reflètera notre expertise en matière de chauffage et de rafraîchissement.

La maison de notre marque commerciale



Améliorer l'efficacité

Optimisation de l'efficacité énergétique grâce à la précision du système

Meilleure intégration

Intégrons des solutions dans des systèmes innovants pour de meilleures performances

Travailler plus intelligemment

Collaborons pour rendre le **travail plus intelligent**

Réduire l'empreinte carbone

Concentrons nous sur le cycle de vie complet du produit et **réduisons l'impact climatique**





Finimetal & Vous

La marque et vos services



Production - Usines

Production et commercialisation dans plus de 50 sites et dans 26 pays

Processus de production

Les radiateurs FINIMETAL sont soumis aux divers processus de contrôle de qualité reconnus internationalement et aux processus de fabrication spécifiques à nos sites de production certifiés ISO. En outre, les données sur la qualité et les performances des radiateurs panneaux et panneaux

habillés FINIMETAL sont constamment passées en revue et contrôlées par des institutions européennes accréditées. Un processus de fabrication soigné garantit les meilleures performances avec des soudures précises, des essais d'étanchéité fiables et des surfaces de traitement brillantes - une sécurité combinée à des finitions d'exception!

Traitement de surface et peinture

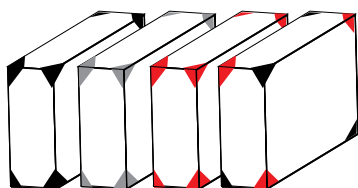
Les radiateurs panneaux et panneaux habillés Finimetal bénéficient d'un traitement de surface très soigné, appliqué en 3 phases :

1 Pré-traitement comprend le dégraissage (élimination des huiles et des graisses), le phosphatage et le rinçage à l'eau déminéralisée des radiateurs.

2 Protection par cataphorèse : les radiateurs sont recouverts, par immersion, d'une couche de fond antirouille par le procédé de cataphorèse. Les radiateurs sont alors cuits au four à air chaud à une température de 190°C.

3 Revêtement de finition : la couche finale est en Poudre Epoxy Polyester RAL9016 appliquée sur le radiateur par électrophorèse. La peinture est ensuite cuite au four à une température de 210°C.

Garantie - Qualité



Emballage : identifiable facilement

4 coins de protections en carton de couleurs identifiables :

Radiateurs Panneaux Horizontaux

- Coins **NOIR** pour les radiateurs panneaux 6 orifices
- Coins **GRIS** pour les radiateurs panneaux 4 orifices et intégrés
- Coins **GRIS** et **NOIR** pour les radiateurs panneaux 32KV

Radiateurs Panneaux Habillés Horizontaux

- Coins **ROUGE** pour les radiateurs avec face-avant Plane lisse
- Coins **ROUGE/NOIR** pour les radiateurs avec face-avant Décorative rainurée



NOUVEAU

Garantie 10 ans des radiateurs FINIMETAL

FINIMETAL étend sa garantie à 10 ans sur l'ensemble de sa gamme de radiateurs panneaux et panneaux habillés afin de vous assurer la pérennité de vos produits dans le temps. Vous bénéficiez ainsi d'une garantie de 10 ans pour le corps de chauffe et 2 ans pour la peinture dans le cadre de nos conditions générales de vente (pour toute installation à partir du 1^{er} mars 2016).

Disponibilité des produits

RADIATEURS PANNEAUX
ET PANNEAUX HABILLÉS H&V

Stocké : Produits stockés à l'entrepôt de l'usine de Zonhoven en Belgique et de Biache-Saint-Vaast en France.

Commande chantier

La disponibilité des produits "Stocké" peut varier suivant les quantités commandées, merci de nous contacter.

Qualité pour un maximum de sécurité

Les radiateurs panneaux et panneaux habillés FINIMETAL sont fabriqués en tôle d'acier laminé à froid selon la norme EN 442-1. Les radiateurs FINIMETAL répondent ainsi à de nombreuses normes (tel que, par exemple, le Standard Européen EN 442 ou la marque CE). Nos usines sont certifiées ISO 9001 & ISO 14001 et bénéficie d'un acier de très haute qualité permet une parfaite résistance mécanique et une excellente tenue à la corrosion.



En un clin d'œil, les caractéristiques de vos radiateurs panneaux et panneaux habillés

Performance
énergétique et
Chaleur Douce

La totalité de la gamme eau chaude FINIMETAL vous offre la possibilité de pouvoir travailler à basse température et répond ainsi, encore et toujours, aux nouvelles exigences thermiques. Vous retrouverez les éléments vous permettant de déterminer vos radiateurs en adéquation avec votre installation, dans cette documentation technique.



Nos radiateurs reçoivent une couche primaire de protection par électrophorèse, puis un revêtement de peinture dans la couleur de votre choix.



Conformément à la Directive Européenne 2002/96/CE, relative à l'élimination des Déchets des Equipements Electriques et Electroniques (DEEE), l'ensemble des radiateurs et sèche-serviettes électriques et mixtes est soumis à une Éco-participation.



Nos radiateurs sont fabriqués dans notre usine française à Biache-Saint-Vaast (62) ou dans nos usines européennes.



Tous les radiateurs eau chaude FINIMETAL sont conçus pour fonctionner en Basse Température.



Vos pictogrammes



Hauteur



Entraxe



Bouchon purgeur



Pression d'épreuve



Longueur / Largeur



Distance au mur



Bouchon de vidange



Température de service



Aller



Bouchon plein



Pression de service



Orifices de raccordement



Retour



Version Eau Chaude



Couleurs

Site internet

Adaptable automatiquement à l'espace disponible sur vos écrans, le site internet vous garantit une navigation simple et intuitive depuis votre mobile, votre tablette ou votre ordinateur.

Découvrez vos outils pratiques au quotidien :

- **Calculateur de puissances** pour choisir facilement vos radiateurs FINIMETAL,
- **Configurateur couleurs** pour tester les diverses nuances sur vos radiateurs,
- Téléchargement des **documentations et fiches produits sous format PDF** en un clic,
- **Géolocalisation des distributeurs partenaires** pour acheter vos radiateurs FINIMETAL.
- **Fichiers REVIT BIM et DWG disponibles** pour toutes nos gammes.

«Responsive Web Design» pour surfer en toute liberté

www.finimetal.fr



Logiciel de détermination

Notre logiciel de détermination a été conçu pour vous aider à réaliser des déterminations tant pour des installations en bitube ainsi que des chiffres.

De nouvelles interfaces plus ergonomiques et de nombreuses options ont été développées afin de faciliter la prise en main de l'outil. Il intègre les prix publics H.T. correspondant à l'offre actuelle.

En téléchargement sur notre site Internet :

 www.finimetal.fr/telechargement/logiciel_et_outil.htm

Calculateur de puissances

Cet outil disponible directement depuis notre site internet vous permet de déterminer et sélectionner les radiateurs compatibles avec votre installation.

Une liste de radiateurs peut être identifiée et conservée pour vos différents projets.

Laissez-vous guider :

 www.finimetal.fr/documentation/calculator.htm



Nos responsables de secteur ainsi que l'équipe du service Technico-Commercial Sédentaire sont à votre disposition afin de vous guider dans l'installation et l'utilisation de ces outils indispensables à la définition de vos projets.

Au plus proche de nos clients



JULIAN STOCKS
VICE-PRÉSIDENT FRANCE (DIRECTION GÉNÉRALE ET STRATÉGIQUE FRANCE)



EDDY VAN DIJCK
DIRECTEUR DES VENTES NATIONALES
pilote l'équipe commerciale composée de 14 personnes présentes
au quotidien sur le terrain avec vous.



GRÉGORY TARTARE
RESPONSABLE DU SERVICE CLIENTS /DIRECTEUR USINE FRANCE

NOTRE OBJECTIF :

- Prendre en charge l'ensemble des actions d'identification et de détections d'opportunités afin d'agir en amont des projets et suivre le déroulement des affaires.
- Aider nos clients à monter en gamme et passer d'une approche produit à une approche système.
- Créer une relation de privilège avec chaque acteur de la profession.

Cette organisation commerciale nous permet ainsi de vous répondre plus rapidement et efficacement en maîtrisant le processus grâce à une connaissance parfaite des différents intervenants depuis l'appel d'offre jusqu'à la réalisation du projet.

SERVICE CLIENTS (SC)

FLORENCE DELANNOY (RÉFÉRENTE SERVICE CLIENT)

COMMANDES

PEGGY DESQUIENS (RÉFÉRENTE ACTIVITÉ COMMANDES)

03 91 19 44 85

commande-fr@purmogroup.com

NON-CONFORMITES

RUDY WARNAULT (RÉFÉRENT ACTIVITÉ NON-CONFORMITÉS)

03 91 19 44 84

nonconformite-fr@purmogroup.com

Une équipe de professionnels à votre service

Julian Stocks
Vice-Président France
Purmo Group France

Damien Dufresne
Responsable de la prescription nationale
et des grands comptes
+33 (0)6 08 26 94 21
damien.dufresne@purmogroup.com

Eddy Van Dijck
Directeur des ventes nationales

Johann Naudin
Chef des ventes de la région IDF

Luc Blier
Chef des ventes
de la région Ouest

Arnaud Domingie
Chef des ventes
de la région Sud

Anthony Marion
Chef des ventes
de la région Est

Vos responsables de secteur et de prescription

RÉGION OUEST

- Luc Blier**
Chef des ventes
(22, 29, 35, 44, 56)
+33 (0)6 80 66 35 47
luc.blier@purmogroup.com
- Sébastien Moreau**
(14, 49, 50, 53, 61, 72)
+33 (0)6 73 86 46 13
sebastien.moreau@purmogroup.com
- Samuel Gauthier**
(16, 17, 18, 36, 37, 41, 79, 85, 86)
+33 (0)6 08 51 26 20
samuel.gauthier@purmogroup.com

RÉGION SUD

- Arnaud Domingie**
Chef des ventes
(19, 23, 24, 32, 33, 40, 46, 47, 64, 65, 87)
+33 (0)6 89 46 12 60
arnaud.domingie@purmogroup.com
- Richard Grasset**
(09, 11, 12, 15, 30, 31, 34, 48, 66, 81, 82)
+33 (0)6 80 66 07 62
richard.grasset@purmogroup.com
- Laurent Mulliez**
(2A/2B, 04, 05, 06, 13, 83, 84)
+33 (0)6 80 42 09 97
laurent.mulliez@purmogroup.com

RÉGION NORD

- Vincent Vanpeperstraete**
(08, 10, 51 - en commun 02, 59, 60, 62, 80)
+33 (0)6 85 44 69 83
vincent.vpp@purmogroup.com
- Rodrigue Fouricquet**
(27, 76 - en commun 02, 59, 60, 62, 80)
+33 (0)6 31 01 60 39
rodrigue.fouricquet@purmogroup.com

RÉGION IDF

- Johann Naudin**
Chef des ventes
(45, 58, 77, 89)
+33 (0)6 80 66 16 45
johann.naudin@purmogroup.com
- Lewis Cardon**
(28, 75, 78, 93, 95)
+33 (0)7 87 87 88 26
lewis.cardon@purmogroup.com
- Sophie Ligerot**
(91, 92, 94)
+33 (0)6 80 66 32 21
sophie.ligerot@purmogroup.com

RÉGION EST

- Anthony Marion**
Chef des ventes
(52, 54, 55, 57, 67, 68, 70, 88, 90)
+33 (0)6 78 03 36 27
anthony.marion@purmogroup.com
- Franck Imbert**
(01, 21, 25, 38, 39, 71, 73, 74)
+33 (0)6 33 29 57 97
franck.imbert@purmogroup.com
- Alexis Schaeffer**
(03, 07, 26, 42, 43, 63, 69)
+33 (0)6 27 45 26 55
alexis.schaeffer@purmogroup.com

Support Régional de la Force de vente

RÉGION OUEST

+33 (0)1 45 91 62 86
ricc.france.stcs1@purmogroup.com

RÉGION SUD

+33 (0)1 45 91 62 86
ricc.france.stcs1@purmogroup.com

RÉGION NORD & ÎLE-DE-FRANCE

+33 (0)1 45 91 62 87
ricc.france.stcs2@purmogroup.com

RÉGION EST

+33 (0)1 45 91 62 88
ricc.france.stcs3@purmogroup.com



Radiateurs Panneaux Habillés

Panneaux habillés 4 orifices



19 NOUVEAU

REGGANE 3010
PLAN COMPACT



25

REGGANE 3010
DECO COMPACT



Panneaux habillés 6 orifices



37

T6 3010 PLAN



43 NOUVEAU

T6 3010 DECO



Panneaux Habillés Tertiaire



49

T6 3010
PLAN TERTIAIRE



56 NOUVEAU

REGGANE 3010
DECO TERTIAIRE



Panneaux habillés verticaux



67

PLAN VERTICAL



69

REGGANE DÉCO
VERTICAL



Habillez vos radiateurs panneaux

Continuer à monter en gamme avec le panneau habillé est notre volonté.

SPÉCIFICITÉS DES RADIATEURS PANNEAUX HABILLÉS

	REGGANE 3010 PLAN Compact	REGGANE 3010 DECO Compact	T6 3010 PLAN	T6 3010 DECO	T6 3010 PLAN TERTIAIRE	REGGANE 3010 DECO TERTIAIRE	REGGANE DÉCO VERTICAL	PLAN VERTICAL
Version	Horizontale	Horizontale	Horizontale	Horizontale	Horizontale sans ailettes	Horizontale sans ailettes	Verticale	Verticale
Modèle	11KP/21KP/ 22KP/33KP	11KD/21KD/ 22KD/33KD	11PM/21PM/ 22PM/33PM	11DM/21DM/ 22DM/33DM	10PM/20PM/ 30PM	10KD/20KD/ 30KD	21DV	21PV & 22PV
Face avant décorative	lisse	rainurée	lisse	rainurée	lisse	rainuré	rainurée	lisse
Grille supérieure	✓	✓	✓	✓				
Joues latérales	✓	✓	✓	✓			✓	✓
Orifices de raccordement	4 x Ø 15/21 portée plate - femelle	4 x Ø 15/21 portée plate - femelle	4 x Ø 15/21 portée plate - femelle 2 centraux en bas x Ø 20/27 eurocône portée co- nique mâle	4 x Ø 15/21 portée plate - femelle 2 centraux en bas x Ø 20/27 eurocône portée co- nique mâle	4 x Ø 15/21 portée plate - femelle 2 centraux en bas x Ø 20/27 eurocône portée co- nique mâle	4 x Ø 15/21 portée plate - femelle	4 x Ø 15/21 2 centraux en bas x Ø 15/21 portée plate - femelle	4 x Ø 15/21 2 centraux en bas x Ø 15/21 portée plate - femelle
Insert thermos- tatique inclus			M30 X 1,5 fileté	M30 X 1,5 fileté	M30 X 1,5 fileté			
Livré avec bouchons (purgeur, vidange et plein)	✓	✓	✓	✓	✓	✓	✓	✓
Pression de service	10 bar pression d'épreuve = 13 bar	10 bar pression d'épreuve = 13 bar	10 bar pression d'épreuve = 13 bar	10 bar pression d'épreuve = 13 bar	10 bar pression d'épreuve = 13 bar	10 bar pression d'épreuve = 13 bar	6 bar pression d'épreuve = 7,8 bar	6 bar pression d'épreuve = 7,8 bar
Température de service maxi- male	110 °C	110 °C	110 °C	110 °C	110 °C	110 °C	110 °C	110 °C
Canne d'alimen- tation intégrée			✓ en forme de T	✓ en forme de T	✓ en forme de T			
Consoles de fixations incluses	✓	✓	✓	✓	✓	✓	✓	✓
Étriers de fixation	✓	✓	✓	✓	✓	✓		
Couleur standard RAL 9016	✓	✓	✓	✓	✓	✓	✓	✓
Supplément RAL, Texturé & Métal : + 80 €	✓	✓	✓	✓			✓	✓
NF	en cours	en cours	✓	✓			✓	
CE	✓	✓	✓	✓	✓	✓	✓	✓
Garantie : 10 ans*	✓	✓	✓	✓	✓	✓	✓	✓

* pour le corps de chauffe et 2 ans pour la peinture dans le cadre de nos conditions générales de vente.




“ Le savoir faire du groupe RETTIG
et l'automatisation de nos
chaînes de productions vous
garantissent des produits aboutis
et disponibles à un prix attractif. ”




Reggane 3000
Vertical

Reggane Déco
Vertical



Reggane 3010
Compact

Reggane 3010
Déco Compact



T6 3010

T6 Plan 3010

Panneaux habillés 4 orifices



REGGANE 3010 PLAN COMPACT (KP)

Le radiateur panneau habillé REGGANE 3010 PLAN Compact est composé de 4 orifices 15/21 sur le côté. Il est habillé de deux joues latérales sur le côté englobant la grille supérieure maintenue par deux élégants clips marqués FINIMETAL. Sa face avant plane se distingue par sa surface lisse apportant un design très pure.



REGGANE 3010 DECO COMPACT (KD)

Le radiateur panneau habillé REGGANE 3010 DECO Compact est composé de 4 orifices 15/21 sur le côté. Il est habillé de deux joues latérales sur le côté englobant la grille supérieure maintenue par deux élégants clips sérigraphiés FINIMETAL. Sa face avant décorative se distingue par de fines lignes structurée au design moderne.

PRÉSENTATION DE LA GAMME HORIZONTALE

MODÈLE 11KP ET 11KD	MODÈLE 21KP ET 21KD	MODÈLE 22KP ET 22KD	MODÈLE 33KP ET 33KD
Pas : 40 mm	Pas : 40 mm	Pas : 40 mm	Pas : 40 mm

AVANTAGES DE LA GAMME



En version Compact, il est doté d'une grille et de joues très esthétiques aux bords arrondis.



Clips Finimetal, Système de blocage de la grille supérieure pour renforcer le maintien et ainsi sécuriser votre installation.

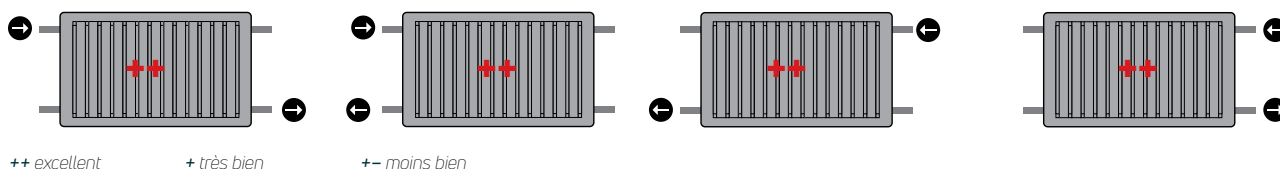


10 bar

10 bar de pression,
pour plus de performance.


Panneaux habillés 4 orifices

RACCORDEMENT STANDARD



KIT DE RÉHABILITATION

Référence de commande kit de réhabilitation : KITREHAB60 - Voir page 138



CONTENANCE EN EAU, POIDS ET PENTE

Volume : litre par mètre

Hauteur Type	300	400	500	600	750	900
11	2,00	2,50	3,00	3,75	4,50	5,25
21	4,00	5,25	6,25	7,50	9,00	10,50
22	4,00	5,25	6,25	7,50	9,00	10,50
33	6,00	7,50	9,50	11,00	-	15,75

Poids : kilogramme par mètre

Hauteur Type	300	400	500	600	750	900
11	12,75	17,00	19,25	22,25	28,25	32,75
21	18,25	24,25	28,00	33,00	42,00	49,25
22	21,50	29,00	32,50	37,50	48,75	56,25
33	30,75	41,50	46,50	53,75	-	80,75

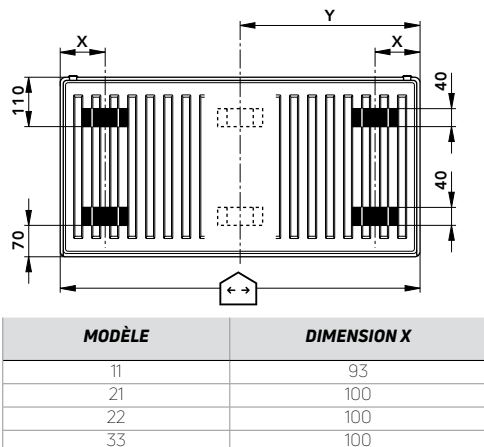
Pente

Hauteur Type	300	400	500	600	750	900
11	1,3111	1,3211	1,3129	1,3031	1,3007	1,3275
21	1,3277	1,3265	1,2994	1,3022	1,3027	1,3262
22	1,3081	1,3281	1,3220	1,3371	1,3328	1,3487
33	1,3136	1,3422	1,3270	1,3334	-	1,3361

Panneaux habillés 4 orifices

SYSTÈME DE FIXATION - CONSOLE MCW 6

POSITION DES ÉTRIERS DE FIXATION



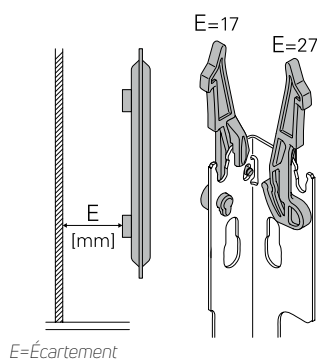
Dimensions en mm

Y = Longueur du radiateur (mm)

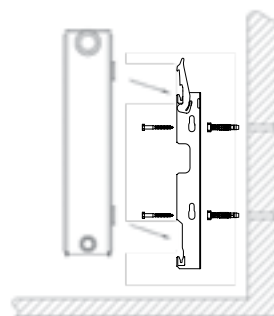
2

Modèle	Hauteur	Longueur	Console	
11	300	<1800	MCW 6	4x
	300	≥1800	MCW 6	6x
	400-900	<1800	MCW 6	4x
	400-900	≥1800	MCW 6	6x
21/22	300	<1800	MCW 6	4x
	300	≥1800	MCW 6	6x
	400-900	<1800	MCW 6	4x
	400-900	≥1800	MCW 6	6x
33	300	<1800	MCW 6	4x
	300	≥1800	MCW 6	6x
	400-900	<1800	MCW 6	4x
	400-900	≥1800	MCW 6	6x

POSITION DES CONSOLES DE FIXATION



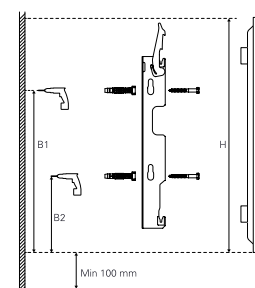
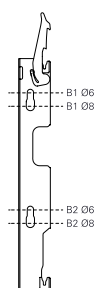
Élément encliqueté avec dispositif de sécurité intégré permettant d'enlever et de déplacer le radiateur en toute sécurité.



COTES DE MONTAGE

H	B1 Ø8	B2 Ø8	B1 Ø6	B2 Ø6
300	156	57	165	57
400	256	136	265	145
500	356	136	365	145
600	456	136	465	145
750	606	136	615	145
900	756	136	765	145

Dimensions en mm



DISTANCE AU MUR

MODÈLE	Hauteur	Dim. Z (console - écartement 27 mm)
11	300 à 900	50
21	300 à 900	74
22	300 à 900	86
33	300 à 900	86

ENTRAXE D'ALIMENTATION

ENTRAXE D'ALIMENTATION EC
EC = H - 27 - 27

Dimensions en mm



Référence de commande Système de fixation - Voir pages 140 à 142

Lors du montage, il convient de prévoir une circulation d'air suffisante au-dessus et en-dessous du radiateur - Voir page 149.



Radiateurs Panneaux Habillés
Panneaux habillés 4 orifices

REGGANE 3010 PLAN Compact

 **NOUVEAU**



10 bar

Finition soignée aux bords arrondis, le radiateur panneau habillé REGGANE 3010 PLAN Compact incarne la pureté avec sa face-avant plane ainsi que ses joues latérales surmontées d'une grille supérieure fixée par de soigneux clips marqués FINIMETAL. Raccordé au système de chauffage central à l'aide de ses 4 orifices, il bénéficie d'une pression de service 10 bar.



comfort delivered by

FINIMETAL



Radiateurs Panneaux Habillés
Panneaux habillés 4 orifices

REGGANE 3010 PLAN Compact



Informations techniques

Face avant	Lisse
Orifices de raccordement	4 x Ø 15/21 - portée plate femelle
Pression de service	10 bar (pression d'épreuve = 13 bar)
Température de service maximale	110 °C
Étriers de fixation	4 ou 6 selon la longueur du radiateur
Livré avec	<ul style="list-style-type: none">- Grille supérieure dotée de 2 clips de fixation designé Finimetal.- Joutes latérales- Bouchons de vidange, bouchons purgeurs et bouchons pleins- Console de fixation
Couleur standard	Blanc Trafic RAL 9016
Supplément Couleur voir page 150 : + 80 €	Ral, Texturé & Metal

CODE DE COMMANDE			
21KP	400		0600
MODÈLE	HAUTEUR	Espace	Longueur

Exemple :

commande d'un Reggane 3010 21KP de Hauteur 400 mm et de Longueur 600 mm



10 bar

TYPE 11KP	TYPE 21KP	TYPE 22KP	TYPE 33KP

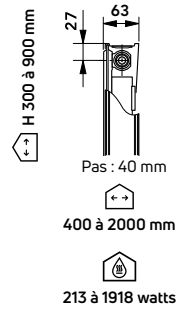
Profondeur de gamme et palettisation

La gamme 3010 Plan Compact en un clin d'œil

FINIMETAL REGGANE 3010 PLAN COMPACT																								
Modèle	11						21						22						33					
Hauteur (mm)	300	400	500	600	750	900	300	400	500	600	750	900	300	400	500	600	750	900	300	400	500	600	900	
Longueur (mm)																								
400	16	16	8	8	8	8	16	16	8	8	8	8		16	8	8	8	8			6	6	6	
520	16	16	8	8	8	8	16	16	8	8	8	8		16	8	8	8	8			6	6	6	
600	16	16	8	8	8	8	16	16	8	8	8	8		16	8	8	8	8			6	6	6	
720	8	8	8	8	8	8	8	8	8	8	8	8		8	8	8	8	8			5	5	5	
800	8	8	8	8	8	8	8	8	8	8	8	8	8	8	8	8	8	8	6	6	5	5	5	
920	8	8	8	8	8	8	8	8	8	8	8	8	8	8	8	8	8	8	6	6	5	5	5	
1000	8	8	8	8	8	8	8	8	8	8	8	8	8	8	8	8	8	8	6	6	5	5	5	
1120	8	8	8	8	8	8	8	8	8	8	8	8	8	8	8	8	8	8	6	6	5	5	5	
1200	8	8	8	8	8	8	8	8	8	8	8	8	8	8	8	8	8	8	6	6	5	5	5	
1320		8	8	8	8	8		8	8	8	8	8	8	8	8	8	8	8	6	6	5	5	5	
1400		8	8	8	8	8		8	8	8	8	8	8	8	8	8	8	8	6	6	5	5	5	
1600		8	8	8	8	8		8	8	8			8	8	8	8	8	8	6	6	5	5		
1800		8	8	8				8	8	8			8	8	8	8			6	6	5	5		
2000			8	8					8	8			8	8	8	8			6	6	5	5		
2200													8	8	8	8			6			5		
2400													8	8	8	8			6					
2600													8	8	8	8			6					
2800													8	8	8	8								
3000													8	8	8	8								

REGGANE 3010 PLAN Compact

TYPE 11KP




Type 11KP

Longueur (mm)	Hauteur (mm)	300	400	500	600	750	900
400	75/65/20 55/45/20 €	213 109 102,5	264 134 126,3	314 161 134,8	338 174 127,8	415 214 145,9	480 244 165,7
520	75/65/20 55/45/20 €	277 142 133,4	343 175 165,7	408 209 175,5	439 226 167,0	539 277 186,7	623 316 214,8
600	75/65/20 55/45/20 €	320 164 132,0	396 202 162,8	470 240 174,1	506 260 165,7	622 320 188,1	719 365 217,6
720	75/65/20 55/45/20 €	383 196 158,6	475 242 196,5	564 288 209,1	608 312 183,9	747 384 213,4	863 438 254,1
800	75/65/20 55/45/20 €	426 218 154,5	528 269 191,0	627 321 212,1	675 347 193,7	830 427 224,6	959 487 258,3
920	75/65/20 55/45/20 €	490 251 165,7	607 309 205,0	721 369 224,6	776 399 216,1	954 491 249,8	1103 560 287,8
1000	75/65/20 55/45/20 €	533 273 171,3	660 336 212,1	784 401 237,2	844 434 234,5	1037 534 270,9	1199 609 313,0
1120	75/65/20 55/45/20 €	596 305 191,0	739 376 237,2	878 449 258,3	945 486 262,5	1161 597 303,2	1343 682 339,7
1200	75/65/20 55/45/20 €	639 327 199,4	792 403 247,1	941 481 276,6	1013 521 272,3	1244 640 325,7	1439 730 363,6
1320	75/65/20 55/45/20 €		871 444 263,9	1035 529 304,7	1114 573 300,4	1369 704 346,8	1583 803 400,1
1400	75/65/20 55/45/20 €		924 471 280,8	1098 561 314,5	1182 607 308,8	1452 747 367,9	1679 852 424,0
1600	75/65/20 55/45/20 €		1056 538 320,0	1254 641 359,4	1350 694 352,3	1659 854 419,7	1918 974 484,2
1800	75/65/20 55/45/20 €		1188 605 339,7	1411 722 393,0	1519 781 384,7		
2000	75/65/20 55/45/20 €			1568 802 435,1	1688 868 426,7		
2200	75/65/20 55/45/20 €						
2400	75/65/20 55/45/20 €						
2600	75/65/20 55/45/20 €						
2800	75/65/20 55/45/20 €						
3000	75/65/20 55/45/20 €						

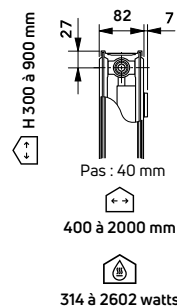


FEE : pour toute commande inférieure à 750 H.T.€ nets, participation aux frais d'enregistrement et d'expédition de 40 € nets. Commande chantier : La disponibilité des produits «Stocké» peut varier suivant les quantités commandées, merci de nous contacter.

 Stocké

REGGANE 3010 PLAN Compact

TYPE 21KP



Type 21KP

Longueur (mm)	Hauteur (mm)	300	400	500	600	750	900
400	75/65/20 55/45/20 €	314 159 132,0	395 201 167,0	469 241 174,1	520 267 175,5	604 310 193,7	708 360 226,0
520	75/65/20 55/45/20 €	408 207 171,3	514 261 216,1	610 314 226,0	676 348 210,6	785 404 251,3	920 467 294,8
600	75/65/20 55/45/20 €	470 239 174,1	593 301 220,4	704 362 237,2	781 402 230,2	906 466 259,7	1061 539 313,0
720	75/65/20 55/45/20 €	564 286 199,4	711 361 251,3	844 435 270,9	937 482 268,2	1087 559 301,9	1274 647 364,9
800	75/65/20 55/45/20 €	627 318 221,8	790 401 272,3	938 483 285,0	1041 535 289,2	1208 621 325,7	1415 719 381,8
920	75/65/20 55/45/20 €	721 366 242,8	909 462 306,0	1079 556 327,0	1197 615 322,8	1389 714 351,0	1627 826 439,3
1000	75/65/20 55/45/20 €	784 398 258,3	988 502 332,7	1173 604 335,4	1301 669 351,0	1510 776 381,8	1769 898 477,3
1120	75/65/20 55/45/20 €	878 446 273,7	1106 562 372,0	1313 676 364,9	1457 749 380,5	1691 869 412,7	1981 1006 516,5
1200	75/65/20 55/45/20 €	941 478 293,4	1185 602 369,1	1407 724 390,2	1561 803 407,1	1812 931 442,1	2123 1078 554,4
1320	75/65/20 55/45/20 €		1304 662 405,6	1548 797 431,0	1717 883 447,7	1993 1024 487,2	2335 1186 569,9
1400	75/65/20 55/45/20 €		1383 702 395,9	1642 845 442,1	1821 936 460,4	2114 1087 516,5	2477 1258 605,0
1600	75/65/20 55/45/20 €		1580 802 452,0	1876 966 505,3	2082 1071 526,4		
1800	75/65/20 55/45/20 €		1778 903 509,5	2111 1087 569,9	2342 1204 571,3		
2000	75/65/20 55/45/20 €			2345 1207 631,6	2602 1338 635,8		
2200	75/65/20 55/45/20 €						
2400	75/65/20 55/45/20 €						
2600	75/65/20 55/45/20 €						
2800	75/65/20 55/45/20 €						
3000	75/65/20 55/45/20 €						

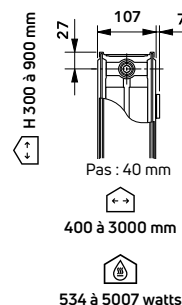


FEE : pour toute commande inférieure à 750 H.T.€ nets, participation aux frais d'enregistrement et d'expédition de 40 € nets. Commande chantier : La disponibilité des produits «Stocké» peut varier suivant les quantités commandées, merci de nous contacter.

Stocké

REGGANE 3010 PLAN Compact

TYPE 22KP



Type 22KP

Longueur (mm)	Hauteur (mm)	300	400	500	600	750	900
400	75/65/20 55/45/20 €		534 271 198,0	608 309 205,0	668 337 207,7	776 393 228,7	899 451 265,2
520	75/65/20 55/45/20 €		695 353 258,3	790 402 259,7	868 438 262,5	1009 511 297,7	1169 587 343,9
600	75/65/20 55/45/20 €		802 407 270,9	912 464 276,6	1001 506 277,9	1164 589 313,0	1349 677 363,6
720	75/65/20 55/45/20 €		962 488 308,8	1094 557 313,0	1202 607 324,3	1397 707 364,9	1619 813 422,5
800	75/65/20 55/45/20 €	857 439 310,3	1069 542 334,1	1216 619 338,4	1335 674 359,4	1552 786 393,0	1798 903 468,8
920	75/65/20 55/45/20 €	985 505 314,5	1229 624 383,2	1398 712 376,1	1535 775 388,8	1785 903 436,6	2068 1038 540,5
1000	75/65/20 55/45/20 €	1071 549 342,5	1336 678 415,5	1520 774 409,9	1669 843 422,5	1940 982 457,7	2248 1129 567,0
1120	75/65/20 55/45/20 €	1200 615 384,7	1496 759 428,1	1702 866 445,0	1869 944 456,2	2173 1100 512,3	2518 1264 635,8
1200	75/65/20 55/45/20 €	1285 659 411,2	1603 813 459,0	1824 928 475,8	2003 1012 489,9	2328 1178 529,2	2698 1355 680,7
1320	75/65/20 55/45/20 €	1414 725 452,0	1764 895 505,3	2006 1021 506,8	2203 1113 537,5	2561 1296 582,5	2967 1490 749,5
1400	75/65/20 55/45/20 €	1499 768 429,6	1870 949 536,3	2128 1083 537,5	2337 1180 571,3	2716 1375 595,1	3147 1580 794,5
1600	75/65/20 55/45/20 €	1714 879 491,2	2138 1085 612,0	2432 1238 614,7	2670 1349 651,3	3104 1571 679,4	
1800	75/65/20 55/45/20 €	1928 988 553,1	2405 1220 689,2	2736 1393 692,0	3004 1517 734,0		
2000	75/65/20 55/45/20 €	2142 1098 613,5	2672 1356 765,0	3040 1547 767,8	3338 1686 815,6		
2200	75/65/20 55/45/20 €	2356 1208 675,2	2939 1491 840,7	3344 1702 845,1	3672 1855 896,9		
2400	75/65/20 55/45/20 €	2570 1317 735,5	3206 1627 918,0	3648 1857 920,8	4006 2023 978,4		
2600	75/65/20 55/45/20 €	2785 1428 797,2	3474 1763 995,1	3952 2012 999,4	4339 2192 1059,7		
2800	75/65/20 55/45/20 €	2999 1537 859,1	3741 1898 1070,9	4256 2166 1075,1	4673 2360 1141,0		
3000	75/65/20 55/45/20 €	3213 1647 919,3	4008 2034 1148,1	4560 2321 1152,4	5007 2529 1222,6		

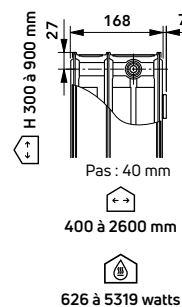


FEE : pour toute commande inférieure à 750 H.T.€ nets, participation aux frais d'enregistrement et d'expédition de 40 € nets. Commande chantier : La disponibilité des produits «Stocké» peut varier suivant les quantités commandées, merci de nous contacter.

Stocké

REGGANE 3010 PLAN Compact

TYPE 33KP



Type 33KP

Longueur (mm)	Hauteur (mm)	300	400	500	600	900
400	75/65/20 55/45/20 €			857 435 280,8	967 489 285,0	1264 639 351,0
520	75/65/20 55/45/20 €			1114 566 364,9	1257 636 370,6	1643 830 456,2
600	75/65/20 55/45/20 €			1285 652 379,0	1451 734 402,9	1895 958 510,9
720	75/65/20 55/45/20 €			1542 783 454,7	1741 881 484,2	2274 1149 613,5
800	75/65/20 55/45/20 €	1253 641 323,0	1557 784 510,9	1714 870 491,2	1934 979 505,3	2527 1277 680,7
920	75/65/20 55/45/20 €	1441 737 498,3	1790 902 588,1	1971 1001 564,3	2224 1125 579,7	2906 1469 783,1
1000	75/65/20 55/45/20 €	1566 801 540,5	1946 980 638,7	2142 1087 613,5	2418 1224 610,5	3159 1596 852,1
1120	75/65/20 55/45/20 €	1754 897 605,0	2180 1098 661,1	2399 1218 647,1	2708 1370 683,6	3538 1788 923,5
1200	75/65/20 55/45/20 €	1879 961 600,7	2335 1176 708,9	2570 1305 692,0	2901 1468 732,8	3791 1916 989,5
1320	75/65/20 55/45/20 €	2067 1057 661,1	2569 1294 779,1	2827 1435 738,3	3191 1615 805,7	4170 2107 1 089,2
1400	75/65/20 55/45/20 €	2192 1121 663,8	2724 1372 826,7	2999 1523 783,1	3385 1713 856,2	4423 2235 1 155,1
1600	75/65/20 55/45/20 €	2506 1281 738,3	3114 1569 891,3	3427 1740 894,2	3868 1957 976,9	
1800	75/65/20 55/45/20 €	2819 1441 807,1	3503 1765 1 003,6	3856 1958 1 006,4	4352 2202 1 135,5	
2000	75/65/20 55/45/20 €	3132 1601 896,9	3892 1961 1 114,4	4284 2175 1 118,7	4835 2447 1 261,8	
2200	75/65/20 55/45/20 €	3445 1761 986,7			5319 2692 1 388,1	
2400	75/65/20 55/45/20 €	3758 1921 1 076,6				
2600	75/65/20 55/45/20 €	4072 2082 1 165,0				



FEE : pour toute commande inférieure à 750 H.T.€ nets, participation aux frais d'enregistrement et d'expédition de 40 € nets. Commande chantier : La disponibilité des produits «Stocké» peut varier suivant les quantités commandées, merci de nous contacter.

Stocké



Radiateurs Panneaux Habillés
Panneaux habillés 4 orifices

REGGANE 3010 DECO Compact



10 bar

Le radiateur acier panneau habillé REGGANE 3010 DECO est muni d'une face avant décorative rainurée aux bords arrondis. Compatible avec tout système de chauffage, ses 10 bar de pression de service ainsi que ses nouvelles dimensions lui confèrent une haute performance thermique et un confort de chauffe exemplaire.

comfort delivered by



FINIMETAL



Radiateurs Panneaux Habillés
Panneaux habillés 4 orifices

REGGANE 3010 DECO Compact



Informations techniques

Face avant	Rainurée
Orifices de raccordement	4 x Ø 15/21 - portée plate femelle
Pression de service	10 bar (pression d'épreuve = 13 bar)
Température de service maximale	110 °C
Étriers de fixation	4 ou 6 selon la longueur du radiateur
Livré avec	Grille supérieure dotée de 2 clips de fixation marqués Finimetal. Joues latérales Bouchons de vidange, bouchons purgeurs et bouchons pleins Consoles de fixations
Couleur standard	Blanc Trafic RAL 9016
Supplément Couleur - voir page 150 : + 80 €	Ral, Texturé & Metal
Fixation	Voir page 18

CODE DE COMMANDE			
21KD	400		0600
MODÈLE	HAUTEUR	Espace	Longueur

Exemple :

commande d'un Reggane 3010 21KD de Hauteur 400 mm et de Longueur 600 mm



10 bar

TYPE 11KD	TYPE 21KD	TYPE 22KD	TYPE 33KD

Profondeur de gamme et palettisation

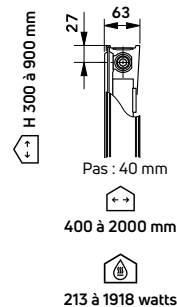
La gamme 3010 DECO Compact en un clin d'œil

FINIMETAL REGGANE 3010 DECO COMPACT																								
Modèle	11						21						22						33					
Hauteur (mm)	300	400	500	600	750	900	300	400	500	600	750	900	300	400	500	600	750	900	300	400	500	600	900	
Longueur (mm)																								
400	24	24	24	12	12	12	16	32	16	16	16	16		24	12	12	12	12			8	8	8	
520	24	24	24	24	24	12	16	24	16	16	16	8		18	12	12	12	6			8	8	4	
600	24	24	12	12	12	12	16	24	8	8	8	8		18	12	12	12	6			8	8	4	
720	8	24	12	12	12	12	8	24	8	8	8	8		18	12	12	12	6			8	8	4	
800	12	12	12	12	12	12	8	8	8	8	8	8	6	6	6	6	6	6	4	4	4	4	4	
920	8	12	12	12	12	12	8	8	8	8	8	8	6	6	6	6	6	6	4	4	4	4	4	
1000	12	12	12	12	12	12	8	8	8	8	8	8	6	6	6	6	6	6	4	4	4	4	4	
1120	8	12	12	12	12	12	8	8	8	8	8	8	6	6	6	6	6	6	4	4	4	4	4	
1200	12	12	12	12	12	12	8	8	8	8	8	8	6	6	6	6	6	6	4	4	4	4	4	
1320		12	12	12	12	12		8	8	8	8	8	6	6	6	6	6	6	4	4	4	4	4	
1400		12	12	12	12	12		8	8	8	8	8	6	6	6	6	6	6	4	4	4	4	4	
1600		12	12	12	12	12		8	8	8			6	6	6	6	6	6	4	4	4	4		
1800		12	12	12				8	8	8			6	6	6	6			4	4	4	4		
2000			12	12					8	8			6	6	6	6			4	4	4	4		
2200													6	6	6	6			4			4		
2400														8	8	8			6					
2600														6	6	6			4					
2800														8	8	8								
3000														6	6	6								

Profondeur de gamme

REGGANE 3010 DECO Compact

TYPE 11KD



Type 11KD

Longueur (mm)	Hauteur (mm)	300	400	500	600	750	900
400	75/65/20 55/45/20 €	213 109 103,9	264 134 129,3	314 161 137,6	338 174 130,5	415 214 150,3	480 244 169,9
520	75/65/20 55/45/20 €	277 142 136,3	343 175 167,0	408 209 178,4	439 226 169,9	539 277 191,0	623 316 220,4
600	75/65/20 55/45/20 €	319 163 134,8	396 202 167,0	470 240 178,4	506 260 169,9	622 320 193,7	719 365 224,6
720	75/65/20 55/45/20 €	383 196 161,5	475 242 200,7	564 288 213,4	608 312 189,5	747 384 220,4	863 438 262,5
800	75/65/20 55/45/20 €	426 218 157,3	528 269 195,2	627 321 216,1	675 347 199,4	830 427 230,2	959 487 266,7
920	75/65/20 55/45/20 €	489 250 168,5	607 309 209,1	721 369 230,2	776 399 221,8	954 491 256,9	1103 560 297,7
1000	75/65/20 55/45/20 €	532 272 174,1	660 336 216,1	784 401 244,3	844 434 241,5	1037 534 279,3	1199 609 322,8
1120	75/65/20 55/45/20 €	596 305 195,2	739 376 242,8	878 449 266,7	945 486 270,9	1161 597 313,0	1343 682 351,0
1200	75/65/20 55/45/20 €	638 327 199,4	792 403 247,1	941 481 285,0	1013 521 280,8	1244 640 325,7	1439 730 363,6
1320	75/65/20 55/45/20 €		871 444 270,9	1035 529 314,5	1114 573 310,3	1369 704 356,5	1583 803 414,1
1400	75/65/20 55/45/20 €		924 471 287,8	1098 561 322,8	1182 607 318,7	1452 747 379,0	1679 852 438,1
1600	75/65/20 55/45/20 €		1056 538 329,9	1254 641 369,1	1350 694 363,6	1659 854 432,3	1918 974 501,1
1800	75/65/20 55/45/20 €		1188 605 351,0	1411 722 404,3	1519 781 397,2		
2000	75/65/20 55/45/20 €			1568 802 449,2	1688 868 440,8		

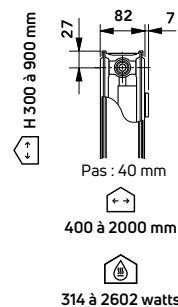


FEE : pour toute commande inférieure à 750 H.T.€ nets, participation aux frais d'enregistrement et d'expédition de 40 € nets. Commande chantier : La disponibilité des produits «Stocké» peut varier suivant les quantités commandées, merci de nous contacter.

Stocké

REGGANE 3010 DECO Compact

TYPE 21KD



Type 21KD

Longueur (mm)	Hauteur (mm)	300	400	500	600	750	900
400	75/65/20 55/45/20 €	314 159 137,6	395 201 172,6	469 241 182,5	520 267 175,5	604 310 203,6	708 360 238,7
520	75/65/20 55/45/20 €	408 207 158,6	514 261 199,4	610 314 216,1	677 348 210,6	785 404 238,7	920 467 286,3
600	75/65/20 55/45/20 €	470 239 174,1	593 301 220,4	704 362 237,2	781 402 237,2	906 466 266,7	1061 539 321,5
720	75/65/20 55/45/20 €	564 286 209,1	711 361 263,9	844 435 270,9	937 482 276,6	1087 559 311,7	1274 647 364,9
800	75/65/20 55/45/20 €	627 318 227,5	790 401 286,3	938 483 300,4	1041 535 297,7	1208 621 346,8	1415 719 405,6
920	75/65/20 55/45/20 €	962 479 226,0	1195 596 282,1	1412 706 297,7	1619 811 327,0	1914 963 386,0	2195 1108 443,6
1000	75/65/20 55/45/20 €	784 398 258,3	988 502 349,5	1173 604 355,1	1301 669 360,8	1510 776 407,1	1769 898 491,2
1120	75/65/20 55/45/20 €	878 446 287,8	1106 562 363,6	1313 676 387,5	1457 749 405,6	1691 869 440,8	1981 1006 533,4
1200	75/65/20 55/45/20 €	941 478 308,8	1185 602 369,1	1407 724 402,9	1561 803 433,8	1812 931 473,1	2123 1078 554,4
1320	75/65/20 55/45/20 €		1304 662 428,1	1548 797 443,6	1717 883 461,8	1993 1024 520,8	2335 1186 609,2
1400	75/65/20 55/45/20 €		1383 702 419,7	1642 845 470,3	1821 936 491,2	2114 1087 551,6	2477 1258 647,1
1600	75/65/20 55/45/20 €		1580 802 478,7	1876 966 537,5	2082 1071 561,4		
1800	75/65/20 55/45/20 €		1778 903 539,0	2111 1087 605,0	2342 1204 612,0		
2000	75/65/20 55/45/20 €			2345 1207 670,9	2602 1338 679,4		

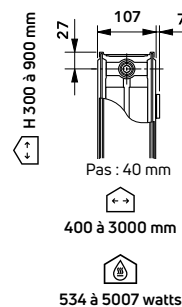


FEE : pour toute commande inférieure à 750 H.T.€ nets, participation aux frais d'enregistrement et d'expédition de 40 € nets. Commande chantier : La disponibilité des produits «Stocké» peut varier suivant les quantités commandées, merci de nous contacter.

Stocké

REGGANE 3010 DECO Compact

TYPE 22KD



Type 22KD

Longueur (mm)	Hauteur (mm)	300	400	500	600	750	900
400	75/65/20 55/45/20 €		534 271 202,2	608 309 209,1	668 337 213,4	776 393 234,5	899 451 280,8
520	75/65/20 55/45/20 €		695 353 263,9	790 402 266,7	868 438 270,9	1009 511 306,0	1169 587 334,1
600	75/65/20 55/45/20 €		802 407 276,6	912 464 283,6	1001 506 286,3	1164 589 322,8	1349 677 374,9
720	75/65/20 55/45/20 €		962 488 315,8	1094 557 322,8	1202 607 334,1	1397 707 376,1	1619 813 449,2
800	75/65/20 55/45/20 €	857 439 317,3	1069 542 342,5	1216 619 348,0	1335 674 372,0	1552 786 405,6	1798 903 499,8
920	75/65/20 55/45/20 €	1264 623 287,8	1229 624 393,0	1398 712 388,8	1535 775 401,4	1785 903 452,0	2068 1038 557,4
1000	75/65/20 55/45/20 €	1071 549 352,3	1336 678 428,1	1520 774 422,5	1669 843 435,1	1940 982 474,4	2248 1129 605,0
1120	75/65/20 55/45/20 €	1200 615 394,5	1496 759 440,8	1702 866 459,0	1869 944 473,1	2173 1100 512,3	2518 1264 679,4
1200	75/65/20 55/45/20 €	1285 659 422,5	1603 813 473,1	1824 928 491,2	2003 1012 506,8	2328 1178 568,5	2698 1355 727,0
1320	75/65/20 55/45/20 €	1414 725 464,6	1764 895 519,4	2006 1021 523,6	2203 1113 557,4	2561 1296 603,6	2967 1490 798,7
1400	75/65/20 55/45/20 €	1499 768 442,1	1870 949 551,6	2128 1083 555,9	2337 1180 590,9	2716 1375 640,1	3147 1580 901,2
1600	75/65/20 55/45/20 €	1714 879 505,3	2138 1085 630,2	2432 1238 634,5	2670 1349 675,2	3104 1571 731,3	
1800	75/65/20 55/45/20 €	1928 988 568,5	2405 1220 708,9	2736 1393 714,4	3004 1517 759,4		
2000	75/65/20 55/45/20 €	2142 1098 631,6	2672 1356 787,4	3040 1547 793,0	3338 1686 843,6		
2200	75/65/20 55/45/20 €	2356 1208 694,8	2939 1491 866,0	3344 1702 873,1	3672 1855 927,8		
2400	75/65/20 55/45/20 €		3206 1627 944,6	3648 1857 953,0	4006 2023 1 012,0		
2600	75/65/20 55/45/20 €		3474 1763 1 024,7	3952 2012 1 031,6	4339 2192 1 096,2		
2800	75/65/20 55/45/20 €		3741 1898 1 101,8	4256 2166 1 110,3	4673 2360 1 180,5		
3000	75/65/20 55/45/20 €		4008 2034 1 181,9	4560 2321 1 190,2	5007 2529 1 264,6		

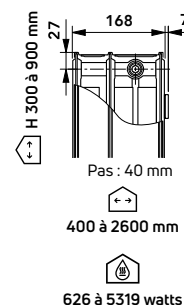


FEE : pour toute commande inférieure à 750 H.T.€ nets, participation aux frais d'enregistrement et d'expédition de 40 € nets. Commande chantier : La disponibilité des produits «Stocké» peut varier suivant les quantités commandées, merci de nous contacter.

Stocké

REGGANE 3010 DECO Compact

TYPE 33KD



Type 33KD

Longueur (mm)	Hauteur (mm)	300	400	500	600	900
400	75/65/20 55/45/20 €			857 435 296,2	967 489 301,9	1264 639 372,0
520	75/65/20 55/45/20 €			1114 566 384,7	1257 636 391,6	1643 830 484,2
600	75/65/20 55/45/20 €			1285 652 400,1	1451 734 428,1	1895 958 541,8
720	75/65/20 55/45/20 €			1542 783 481,4	1741 881 512,3	2274 1149 651,3
800	75/65/20 55/45/20 €	1253 641 453,4	1557 784 537,5	1714 870 519,4	1934 979 537,5	2527 1277 722,9
920	75/65/20 55/45/20 €	1793 887 468,8	2302 1146 582,5	2766 1386 651,3	3187 1606 697,6	4214 2162 993,7
1000	75/65/20 55/45/20 €	1566 801 567,0	1946 980 672,3	2142 1087 649,8	2418 1224 651,3	3159 1596 903,9
1120	75/65/20 55/45/20 €	1754 897 634,5	2180 1098 697,6	2399 1218 687,8	2708 1370 729,8	3538 1788 984,0
1200	75/65/20 55/45/20 €	1879 961 633,1	2335 1176 746,7	2570 1305 735,5	2901 1468 781,9	3791 1916 1 054,2
1320	75/65/20 55/45/20 €	2067 1057 696,3	2569 1294 822,6	2827 1435 786,1	3191 1615 860,4	4170 2107 1 159,4
1400	75/65/20 55/45/20 €	2192 1121 701,8	2724 1372 871,7	2999 1523 833,7	3385 1713 912,3	4423 2235 1 229,6
1600	75/65/20 55/45/20 €	2506 1281 780,4	3114 1569 944,6	3427 1740 953,0	3868 1957 1 042,8	
1800	75/65/20 55/45/20 €	2819 1441 854,8	3503 1765 1 062,6	3856 1958 1 070,9	4352 2202 1 210,0	
2000	75/65/20 55/45/20 €	3132 1601 950,3	3892 1961 1 180,5	4284 2175 1 190,2	4835 2447 1 344,6	
2200	75/65/20 55/45/20 €	3445 1761 1 044,3			5319 2692 1 477,9	
2400	75/65/20 55/45/20 €	3758 1921 1 139,8				
2600	75/65/20 55/45/20 €	4072 2082 1 235,2				



FEE : pour toute commande inférieure à 750 H.T.€ nets, participation aux frais d'enregistrement et d'expédition de 40 € nets. Commande chantier : La disponibilité des produits «Stocké» peut varier suivant les quantités commandées, merci de nous contacter.

Stocké



Radiateurs Panneaux Habillés
Panneaux habillés 6 orifices

T6 3010 PLAN

T6 3010 DECO



10 bar

Les radiateurs panneaux habillés T6 3010 PLAN et T6 3010 DECO à raccordement central offrent par leur technologie innovante et leur système breveté d'alimentation en forme de T intégré au radiateur, nouveautés et avantages significatifs. Munis d'un insert thermostatique pré-monté en usine M30x1,5, Les radiateurs T6 garantissent encore plus de flexibilité lors de leur installation.



comfort delivered by

FINIMETAL

Panneaux habillés 6 orifices



T6 3010 PLAN (PM)

Le radiateur T6 3010 PLAN bénéficie d'un raccordement central avec une canne intégrée en forme de T, d'une pression de service de 10 bar et d'un insert thermostatique M30x1,5 pré-monté en usine. Muni de joues latérales et d'une grille supérieure maintenue par des clips marqués FINIMETAL, ce radiateur acier aux bords arrondis s'intègre parfaitement dans les pièces à vivre en toute discrétion.



T6 3010 DECO (DM)

Sa face-avant décorative rainurée et ses joues latérales fixées à la grille supérieure par de subtils clips font du radiateur intégré T6 3010 Déco un objet de décoration à part entière dans votre intérieur. Son installation est simplifiée grâce au raccordement central et à son insert thermostatique M30x1,5 pré-monté en usine.

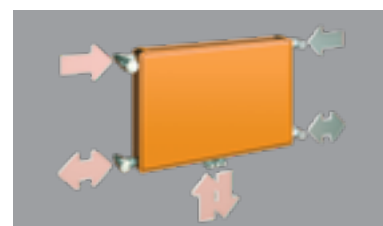
PRÉSENTATION DE LA GAMME T6 3010

MODÈLE 11 (PM ET DM)	MODÈLE 21 (PM ET DM)	MODÈLE 22 (PM ET DM)	MODÈLE 33 (PM ET DM)
Pas : 40 mm	Pas : 40 mm	Pas : 40 mm	Pas : 40 mm
400 à 2 000 mm	400 à 2 000 mm	400 à 3 000 mm	400 à 2 200 mm
213 à 1918 watts	314 à 2602 watts	534 à 5007 watts	557 à 5319 watts


AVANTAGES DE LA GAMME T6



La **face avant plane ou décorative** du T6 3010 apporte à votre intérieur une touche de modernité et de douceur.



Doté de **6 orifices avec alimentation centrale** pour garantir une grande flexibilité de raccordement.



Le choix du modèle de radiateur après la **préparation du chantier** ou même le changement ultérieur est possible..

Panneaux habillés 6 orifices

RACCORDEMENT BITUBE



Le radiateur peut-être raccordé comme un radiateur compact en enlevant le corps de vanne thermostatisable.

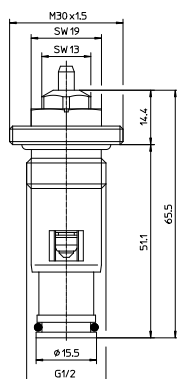


ATTENTION :

Lors de l'utilisation en raccordement classique remplacer les bouchons de protection centraux par des bouchons pleins.

Référence de commande Bouchon plein Ø20/27 : G00UM0000A - Voir page 139

INSERT THERMOSTATIQUE M30X1,5 OVENTROP



Le radiateur est livré avec un capuchon de protection monté. Une fois le capuchon de protection démonté, les têtes thermostatiques des modèles «TRVFIN2» et «TRVFIN3» de la marque **FINIMETAL**, modèles «UNI» et «PINOX H» de la marque **OVENTROP**, modèles «SENSO» et «SENSITY» de la marque **COMAP**, modèle «RAW K» de la marque **DANFOSS**, modèle «K» de la marque **HEIMEIER** peuvent être directement montées sur le robinet du radiateur.

⬇ Pertes de charge [mbar]

Installation bitube pour un écart proportionnel de 2K.

Référence de commande insert thermostatique : INSERT3010 - Voir page 138

ROBINETTERIE

Référence de commande tête thermostatique :

TRVFIN2 ou TRVFIN3 - Voir page 134



TRVFIN2



TRVFIN3

CONTENANCE EN EAU, POIDS ET PENTE

Volume : litre par mètre

Type \ Hauteur	300	400	500	600	750	900
11	2,00	2,50	3,00	3,75	4,50	5,25
21	4,00	5,25	6,25	7,50	9,00	10,50
22	4,00	5,25	6,25	7,50	9,00	10,50
33	6,00	7,50	9,50	11,00	-	15,75

Poids : kilogramme par mètre

Type \ Hauteur	300	400	500	600	750	900
11	12,75	17,00	19,25	22,25	28,25	32,75
21	18,25	24,25	28,00	33,00	42,00	49,25
22	21,50	29,00	32,50	37,50	48,75	56,25
33	30,75	41,50	46,50	53,75	-	80,75

Pente

Type \ Hauteur	300	400	500	600	750	900
11	1,3111	1,3211	1,3129	1,3031	1,3007	1,3275
21	1,3277	1,3265	1,2994	1,3022	1,3027	1,3262
22	1,3081	1,3281	1,3220	1,3371	1,3328	1,3487
33	1,3136	1,3422	1,3270	1,3334	-	1,3361

Panneaux habillés 6 orifices

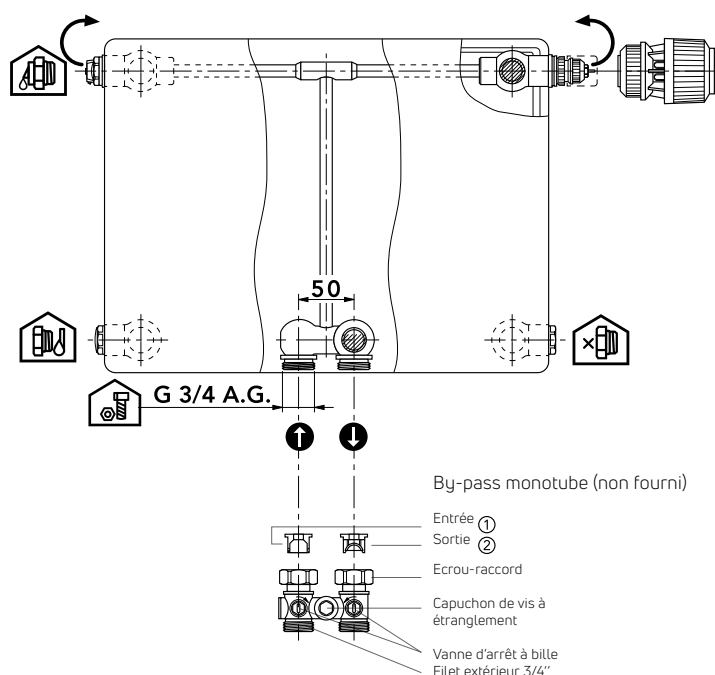
RACCORDEMENT MONOTUBE

RÉGLAGE DE BASE DU ROBINET INTÉGRÉ

Préréglage du robinet en usine sur la position N.

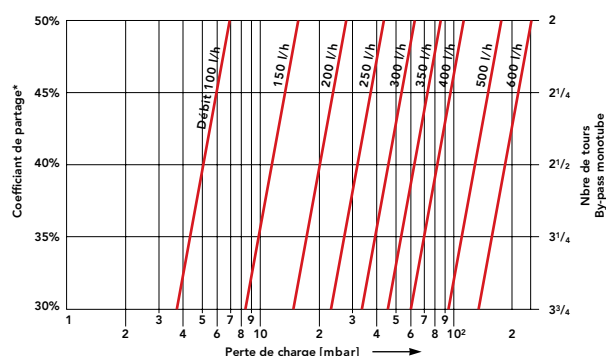
ATTENTION :

Lors du montage du by-pass monotube, veillez à ce que le raccord de sortie soit bien monté sur la sortie du radiateur et que le raccord d'entrée soit monté sur l'entrée du radiateur. En cas de besoin, il est également possible de monter le robinet intégré à gauche.



Le radiateur est livré avec un capuchon de protection monté. Une fois le capuchon de protection démonté, les têtes thermostatiques des modèles «TRVFIN2» et «TRVFIN3» de la marque FINIMETAL, modèles «UNI» et «PINOX H» de la marque OVENTROP, modèles «SENSO» et «SENSITY» de la marque COMAP, modèle «RAW K» de la marque DANFOSS, modèle «K» de la marque HEIMEIER peuvent être directement montées sur le robinet du radiateur.

VALEURS DE RÉGLAGE POUR UTILISATION D'UN BY-PASS MONOTUBE



Pertes de charge [mbar]

Installation monotube pour un écart proportionnel de 2K. Une correction de la puissance du radiateur est également possible sous pression.

Valeurs de réglage :

- Coefficient de partage du radiateur 30 % : 3,75 tours **
- Coefficient de partage du radiateur 35 % : 3,25 tours **
- Coefficient de partage du radiateur 40 % : 2,50 tours **
- Coefficient de partage du radiateur 45 % : 2,25 tours **
- Coefficient de partage du radiateur 50 % : 2,00 tours **

* Part du débit de la boucle passant dans le radiateur.

** Tourner auparavant la vis du by-pass monotube vers la droite jusqu'à la butée.

Veillez prendre en compte une puissance maximale d'environ 10 kW pour les installations monotubes lorsque $\Delta T = T_1 - T_2 = 20 \text{ K}$ (avec $T_1 = 90^\circ \text{C}$).

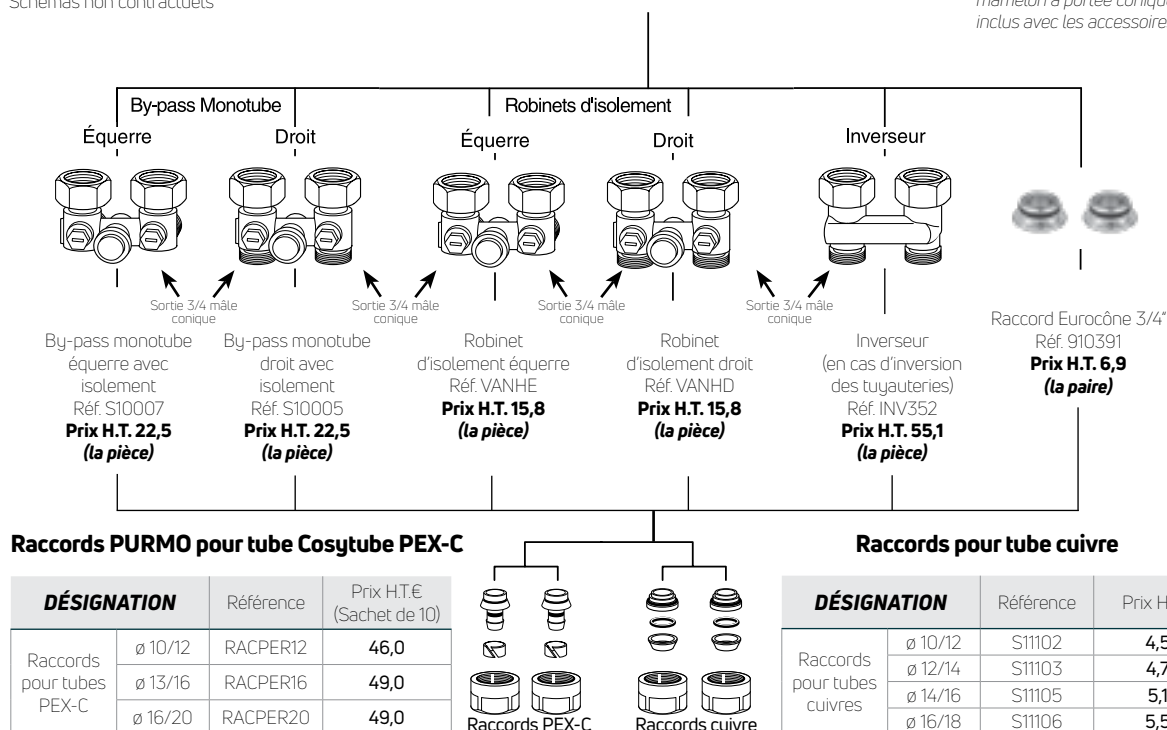
Panneaux habillés 6 orifices

ACCESSOIRES DE RACCORDEMENT



Schémas non contractuels

mamelon à portée conique
inclus avec les accessoires



Les références S10007, S10005, S10021, S10020 et INV352 doivent être installées directement sur les orifices de raccordement du radiateur T6 3010 PLAN et T6 3010 DECO. Le mamelon à portée conique n'est dans ce cas pas utilisé.



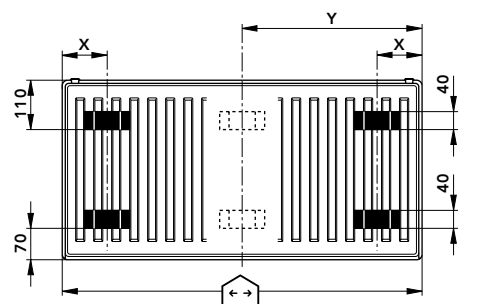
ATTENTION :

Attention, uniquement pour l'inverseur (Réf. INV352), il est impératif d'installer l'adaptateur eurocône à portée plate entre l'orifice 3/4 conique du radiateur T6-Plan et l'inverseur pour une parfaite isolation.

Panneaux habillés 6 orifices

SYSTÈME DE FIXATION - CONSOLE MCW 6

POSITION DES ÉTRIERS DE FIXATION



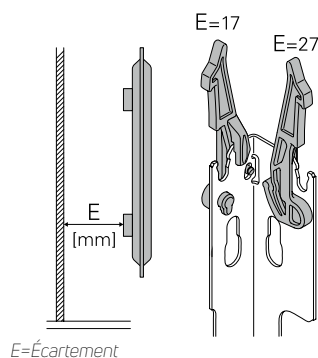
MODÈLE	DIMENSION X
11	93
21	100
22	100
33	100

Dimensions en mm

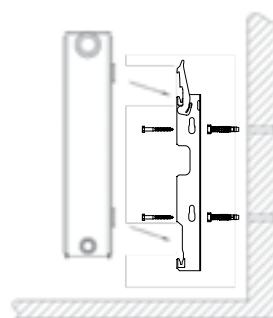
Y = Longueur du radiateur (mm)
2

Modèle	Hauteur	Longueur	Console	
11	300	<1800	MCW 6	4x
	300	≥1800	MCW 6	6x
	400-900	<1800	MCW 6	4x
	400-900	≥1800	MCW 6	6x
21/22	300	<1800	MCW 6	4x
	300	≥1800	MCW 6	6x
	400-900	<1800	MCW 6	4x
	400-900	≥1800	MCW 6	6x
33	300	<1800	MCW 6	4x
	300	≥1800	MCW 6	6x
	400-900	<1800	MCW 6	4x
	400-900	≥1800	MCW 6	6x

POSITION DES CONSOLES DE FIXATION



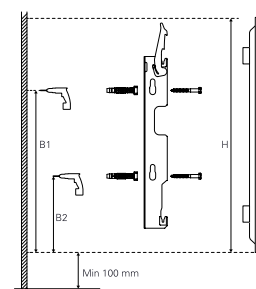
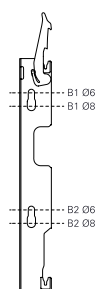
Élément encliqueté avec dispositif de sécurité intégré permettant d'enlever et de déplacer le radiateur en toute sécurité.



COTES DE MONTAGE

H	B1 Ø8	B2 Ø8	B1 Ø6	B2 Ø6
300	156	57	165	57
400	256	136	265	145
500	356	136	365	145
600	456	136	465	145
750	606	136	615	145
900	756	136	765	145

Dimensions en mm



DISTANCE AU MUR

MODÈLE	Hauteur	Dim. Z (console - écartement 27 mm)
11	300 à 900	50
21	300 à 900	74
22	300 à 900	86
33	300 à 900	86

ENTRAXE D'ALIMENTATION

ENTRAXE D'ALIMENTATION EC	ENTRAXE D'ALIMENTATION CENTRALE
EC = H- 27 -27	50

Dimensions en mm



Référence de commande Système de fixation - Voir pages 140 à 142

Lors du montage, il convient de prévoir une circulation d'air suffisante au-dessus et en-dessous du radiateur - Voir page 149.



Radiateurs Panneaux Habillés
Panneaux habillés 6 orifices

T6 3010 PLAN



10 bar

Le T6 3010 PLAN répond aux tendances design et épurées actuelles avec sa face avant lisse et plane tout en assurant également un gain de temps lors de l'installation grâce à son raccordement central.



comfort delivered by

FINIMETAL



Radiateurs Panneaux Habillés
Panneaux habillés 6 orifices

T6 3010 PLAN

Informations techniques

Face avant	Plane lisse
Orifices de raccordement	6 orifices (2 x Ø 20/27 Eurocônes au centre - portée conique mâle et 4 x Ø 15/21 latéral gauche et droite - portée plate femelle)
Insert thermostatique	M30 X 1.5
Pression de service	10 bar (pression d'épreuve = 13 bar)
Température de service maximale	110 °C
Étriers de fixation	4 ou 6 selon la longueur du radiateur
Livré avec	Grille supérieure dotée de 2 clips de fixation marqués Finimetal.
	Joues latérales
	Bouchons de vidange, bouchons purgeurs et bouchons pleins
	Consoles de fixations en L
Couleur standard	Blanc Traffic RAL 9016
Supplément Couleur - voir page 150 : + 80 €	Ral, Texturé & Metal

CODE DE COMMANDE		
21PM	400	0600
MODÈLE	HAUTEUR	Espace Longueur

Exemple :
commande d'un T6 3010 21PM
de Hauteur 400 mm et
de Longueur 600 mm



MODÈLE 11 PM	MODÈLE 21 PM	MODÈLE 22 PM	MODÈLE 33 PM

Profondeur de gamme et palettisation

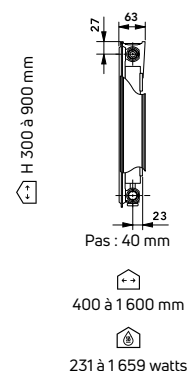
La gamme T6 3010 Plan en un clin d'œil

FINIMETAL T6 3010 PLAN																							
Modèle	11						21						22						33				
Hauteur (mm)	300	400	500	600	750	900	300	400	500	600	750	900	300	400	500	600	750	900	300	400	500	600	900
Longueur (mm)																							
400	24	24	24	12	12	12		32	16	16	16	16		24	12	12	12	12			8	8	4
520	24	24	24	12	12	12		24	16	16	8	8		18	12	12	6	6			8	8	4
600	24	24	12	12	12	12		24	8	8	8	8		18	12	12	6	6			8	8	4
720		24	12	12	12	12		24	8	8	8	8		18	12	12	6	6			8	8	4
800	12	12	12	12	12	12		8	8	8	8	8	6	6	6	6	6	6	4	4	4	8	4
920		12	12	12	12	12		8	8	8	8	8	6	6	6	6	6	6	4	4	4	4	4
1000	12	12	12	12	12	12		8	8	8	8	8	6	6	6	6	6	6	4	4	4	4	4
1120		12	12	12	12			8	8	8	8	8	6	6	6	6	6	6	4	4	4	4	4
1200	12	12	12	12	12			8	8	8	8	8	6	6	6	6	6	6	4	4	4	4	4
1320		12	12	12	12				8	8	8	8	6	6	6	6	6	6	4	4	4	4	4
1400		12	12	12	12			8	8	8	8	8	6	6	6	6	6	6	4	4	4	4	4
1600		12	12	12	12			8	8	8				6	6	6	6	6	4	4	4	4	
1800								8	8	8					6	6							
2000									8	8					6	6							
2200															6	6							
2400															6	6							
2600															6	6							
2800															6	6							
3000															6	6							

Profondeur de gamme

T6 3010 PLAN

**MODÈLE
11 PM**



Type 11PM

Longueur (mm)	Hauteur (mm)	300	400	500	600	750	900
400	75/65/20 55/45/20 €	213 109 108,2	264 134 133,4	314 161 143,2	338 174 136,3	415 214 157,3	480 244 178,4
520	75/65/20 55/45/20 €	277 142 140,4	343 175 174,1	408 209 185,4	439 226 178,4	539 277 199,4	623 316 230,2
600	75/65/20 55/45/20 €	320 164 140,4	396 202 174,1	470 240 186,7	506 260 179,6	622 320 205,0	719 365 235,8
720	75/65/20 55/45/20 €	383 196 167,0	475 242 207,7	564 288 223,2	608 312 199,4	747 384 233,0	863 438 276,6
800	75/65/20 55/45/20 €	426 218 165,7	528 269 205,0	627 321 227,5	675 347 210,6	830 427 245,6	959 487 283,6
920	75/65/20 55/45/20 €	490 251 178,4	607 309 220,4	721 369 242,8	776 399 234,5	954 491 272,3	1103 560 315,8
1000	75/65/20 55/45/20 €	533 273 183,9	660 336 228,7	784 401 258,3	844 434 255,6	1037 534 297,7	1199 608 343,9
1120	75/65/20 55/45/20 €	596 305 205,0	739 376 255,6	878 449 280,8	945 486 286,3	1161 597 332,7	
1200	75/65/20 55/45/20 €	639 327 216,1	792 403 266,7	941 481 301,9	1013 521 298,9	1244 640 356,5	
1320	75/65/20 55/45/20 €		871 444 286,3	1035 529 331,4	1114 573 328,4	1369 704 380,5	
1400	75/65/20 55/45/20 €		924 471 303,2	1098 561 342,5	1182 607 338,4	1452 747 402,9	
1600	75/65/20 55/45/20 €		1056 538 346,8	1254 641 390,2	1350 694 386,0	1659 854 460,4	
1800	75/65/20 55/45/20 €						
2000	75/65/20 55/45/20 €						
2200	75/65/20 55/45/20 €						
2400	75/65/20 55/45/20 €						
2600	75/65/20 55/45/20 €						
2800	75/65/20 55/45/20 €						
3000	75/65/20 55/45/20 €						

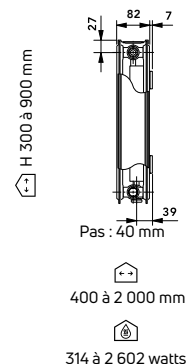


FEE : pour toute commande inférieure à 750 H.T.€ nets, participation aux frais d'enregistrement et d'expédition de 40 € nets. Commande chantier : La disponibilité des produits «Stocké» peut varier suivant les quantités commandées, merci de nous contacter.

Stocké

T6 3010 PLAN

MODÈLE 21 PM

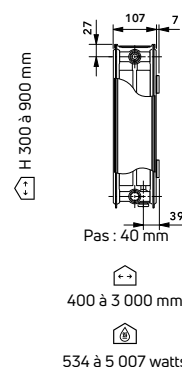


Type 21PM

Longueur (mm)	Hauteur (mm)	300	400	500	600	750	900
400	75/65/20 55/45/20 €	314 159 140,4	395 201 175,5	469 241 185,4	520 267 188,1	604 310 209,1	708 360 244,3
520	75/65/20 55/45/20 €	408 207 182,5	514 261 228,7	610 314 241,5	677 348 228,7	785 404 270,9	920 467 317,3
600	75/65/20 55/45/20 €	470 239 186,7	593 301 234,5	704 362 255,6	781 402 249,8	906 466 282,1	1061 539 339,7
720	75/65/20 55/45/20 €	564 286 213,4	711 361 269,6	844 435 291,9	937 482 291,9	1087 559 329,9	1274 647 397,2
800	75/65/20 55/45/20 €	627 318 237,2	790 401 293,4	938 483 308,8	1041 535 315,8	1208 621 356,5	1415 719 417,0
920	75/65/20 55/45/20 €	721 366 261,2	909 462 329,9	1079 556 355,1	1197 615 352,3	1389 714 386,0	1627 826 478,7
1000	75/65/20 55/45/20 €	878 446 310,3	1106 562 401,4	1173 604 364,9	1301 669 383,2	1510 776 419,7	1769 898 520,8
1120	75/65/20 55/45/20 €	941 478 317,3	1185 602 429,6	1313 676 398,6	1457 749 417,0	1691 869 456,2	1981 1006 567,0
1200	75/65/20 55/45/20 €	1035 525 348,0	1304 662 439,3	1407 724 426,7	1561 803 447,7	1812 931 488,4	2123 1078 607,7
1320	75/65/20 55/45/20 €	1098 557 369,1	1383 702 466,1	1548 797 468,8	1717 883 491,2	1993 1024 537,5	2335 1186 628,8
1400	75/65/20 55/45/20 €	1254 636 390,2	1580 802 492,7	1642 845 484,2	1821 936 506,8	2114 1087 569,9	2477 1258 668,2
1600	75/65/20 55/45/20 €	1411 716 439,3	1778 903 554,4	1876 966 553,1	2082 1071 578,3		
1800	75/65/20 55/45/20 €	1568 796 488,4	1975 1003 616,2	2111 1087 621,8	2342 1204 630,2		
2000	75/65/20 55/45/20 €			2345 1207 692,0	2602 1338 701,8		

T6 3010 PLAN

MODÈLE
22 PM



Type 22PM

Longueur (mm)	Hauteur (mm)	300	400	500	600	750	900
400	75/65/20 55/45/20 €		534 271 207,7	608 309 214,8	668 337 220,4	776 393 241,5	899 451 287,8
520	75/65/20 55/45/20 €		695 353 269,6	790 402 272,3	868 438 277,9	1009 511 314,5	1169 587 373,4
600	75/65/20 55/45/20 €		802 407 283,6	912 464 291,9	1001 506 294,8	1164 589 334,1	1349 677 397,2
720	75/65/20 55/45/20 €		962 488 324,3	1094 557 331,4	1202 607 343,9	1397 707 388,8	1619 813 463,2
800	75/65/20 55/45/20 €	857 439 325,7	1069 542 351,0	1216 619 359,4	1335 674 381,8	1552 786 418,2	1798 903 515,2
920	75/65/20 55/45/20 €	985 505 331,4	1229 624 402,9	1398 712 400,1	1535 775 414,1	1785 903 466,1	2068 1038 592,4
1000	75/65/20 55/45/20 €	1071 549 360,8	1336 678 439,3	1520 774 435,1	1669 843 449,2	1940 982 489,9	2248 1129 624,6
1120	75/65/20 55/45/20 €	1200 615 404,3	1496 759 453,4	1702 866 473,1	1869 944 487,2	2173 1100 548,9	2518 1264 700,4
1200	75/65/20 55/45/20 €	1285 659 432,3	1603 813 485,7	1824 928 506,8	2003 1012 523,6	2328 1178 588,1	2698 1355 749,5
1320	75/65/20 55/45/20 €	1414 725 477,3	1764 895 534,8	2006 1021 540,5	2203 1113 575,5	2561 1296 647,1	2967 1490 824,0
1400	75/65/20 55/45/20 €	1499 768 454,7	1870 949 567,0	2128 1083 574,0	2337 1180 609,2	2716 1375 663,8	3147 1580 874,4
1600	75/65/20 55/45/20 €		2138 1085 648,5	2432 1238 655,6	2670 1349 697,6	3104 1571 758,0	3597 1806 1 059,7
1800	75/65/20 55/45/20 €			2736 1393 738,3	3004 1517 784,6		
2000	75/65/20 55/45/20 €			3040 1547 819,7	3338 1686 871,7		
2200	75/65/20 55/45/20 €			3344 1702 901,2	3672 1855 958,6		
2400	75/65/20 55/45/20 €			3648 1857 982,5	4006 2023 1 045,7		
2600	75/65/20 55/45/20 €			3952 2012 1 065,3	4339 2192 1 132,8		
2800	75/65/20 55/45/20 €			4256 2166 1 146,8	4673 2360 1 219,7		
3000	75/65/20 55/45/20 €			4560 2321 1 228,1	5007 2529 1 306,8		

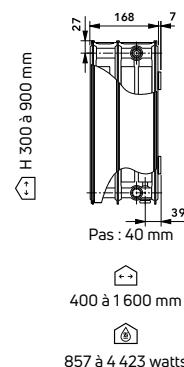


FEE : pour toute commande inférieure à 750 H.T.€ nets, participation aux frais d'enregistrement et d'expédition de 40 € nets. Commande chantier : La disponibilité des produits «Stocké» peut varier suivant les quantités commandées, merci de nous contacter.

Stocké

T6 3010 PLAN

MODÈLE 33 PM



Type 33PM

Longueur (mm)	Hauteur (mm)	300	400	500	600	900
400	75/65/20 55/45/20 €			857 435 303,2	967 489 308,8	1264 639 383,2
520	75/65/20 55/45/20 €			1114 566 394,5	1257 636 402,9	1643 830 498,3
600	75/65/20 55/45/20 €			1285 652 411,2	1451 734 439,3	1895 958 558,6
720	75/65/20 55/45/20 €			1542 783 494,2	1741 881 527,8	2274 1149 670,9
800	75/65/20 55/45/20 €	1253 641 464,6	1557 784 550,3	1714 870 533,4	1934 979 554,4	2527 1277 743,9
920	75/65/20 55/45/20 €	1441 737 533,4	1790 902 633,1	1971 1001 613,5	2224 1125 637,2	2906 1469 856,2
1000	75/65/20 55/45/20 €	1566 801 579,7	1946 980 687,8	2142 1087 668,2	2418 1224 672,3	3159 1596 931,9
1120	75/65/20 55/45/20 €	1754 897 649,8	2180 1098 715,9	2399 1218 707,4	2708 1370 752,4	3538 1788 1013,5
1200	75/65/20 55/45/20 €	1879 961 648,5	2335 1176 767,8	2570 1305 758,0	2901 1468 805,7	3791 1916 1084,9
1320	75/65/20 55/45/20 €	2067 1057 712,9	2569 1294 843,6	2827 1435 809,9	3191 1615 887,1	4170 2107 1194,4
1400	75/65/20 55/45/20 €	2192 1121 720,0	2724 1372 894,2	2999 1523 859,1	3385 1713 940,4	4423 2235 1266,1
1600	75/65/20 55/45/20 €	2506 1281 801,5	3114 1569 969,9	3427 1740 981,1	4352 2202 1210,0	



FEE : pour toute commande inférieure à 750 H.T.€ nets, participation aux frais d'enregistrement et d'expédition de 40 € nets. Commande chantier : La disponibilité des produits «Stocké» peut varier suivant les quantités commandées, merci de nous contacter.

Stocké



Radiateurs Panneaux Habillés
Panneaux habillés 6 orifices

T6 3010 DECO

 **NOUVEAU**



10 bar

Sa face-avant décorative rainurée et ses joues latérales fixées à la grille supérieure par de subtils clips font du radiateur intégré T6 3010 Déco un objet de décoration à part entière dans votre intérieur. Son installation est simplifiée grâce au raccordement central.



comfort delivered by

FINIMETAL



Radiateurs Panneaux Habillés
Panneaux habillés 6 orifices

T6 3010 DECO



Informations techniques

Face avant	Décorative rainurée
Orifices de raccordement	6 orifices (2 x Ø 20/27 Eurocônes au centre - portée conique mâle et 4 x Ø 15/21 latéral gauche et droite - portée plate femelle)
Insert thermostatique	M30 X 1,5
Pression de service	10 bar (pression d'épreuve = 13 bar)
Température de service maximale	110 °C
Étriers de fixation	4 ou 6 selon la longueur du radiateur
Livré avec	Grille supérieure dotée de 2 clips de fixation designé Finimetal. Joues latérales Bouchons de vidange, bouchons purgeurs et bouchons pleins Consoles Cloisons légères
Couleur standard	Blanc Trafic RAL 9016
Supplément Couleur - voir page 150 : + 80 €	Ral, Texturé & Metal
Fixation	Voir page 42

CODE DE COMMANDE			
21DM	400		0600
MODÈLE	HAUTEUR	Espace	Longueur

Exemple :
commande d'un T6 3010 21DM
de Hauteur 400 mm et
de Longueur 600 mm



10 bar

MODÈLE 11 DM	MODÈLE 21 DM	MODÈLE 22 DM	MODÈLE 33 DM
<p>H 300 à 900 mm</p> <p>Pas : 40 mm</p> <p>400 à 1 600 mm</p> <p>231 à 1 659 watts</p>	<p>H 300 à 900 mm</p> <p>Pas : 40 mm</p> <p>400 à 2 000 mm</p> <p>314 à 2 602 watts</p>	<p>H 300 à 900 mm</p> <p>Pas : 40 mm</p> <p>400 à 3 000 mm</p> <p>534 à 5 007 watts</p>	<p>H 300 à 900 mm</p> <p>Pas : 40 mm</p> <p>400 à 1 600 mm</p> <p>857 à 4 423 watts</p>

Profondeur de gamme et palettisation

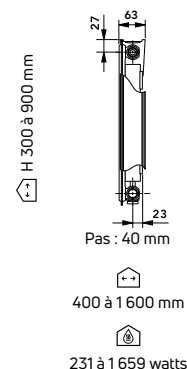
La gamme T6 3010 DECO en un clin d'œil

FINIMETAL T6 3010 DECO																								
Modèle	11						21						22						33					
Hauteur (mm)	300	400	500	600	750	900	300	400	500	600	750	900	300	400	500	600	750	900	300	400	500	600	900	
Longueur (mm)																								
400	24	24	24	12	12	12		32	16	16	16	16		24	12	12	12	12			8	8	8	
520	24	24	24	24	24	12		24	16	16	16	8		18	12	12	12	6			8	8	4	
600	24	24	12	12	12	12		24	8	8	8	8		18	12	12	12	6			8	8	4	
720		24	12	12	12	12		24	8	8	8	8		18	12	12	12	6			8	8	4	
800	12	12	12	12	12	12		8	8	8	8	8	6	6	6	6	6	6	4	4	4	4	4	
920		12	12	12	12	12		8	8	8	8	8	6	6	6	6	6	6	4	4	4	4	4	
1000	12	12	12	12	12	12		8	8	8	8	8	6	6	6	6	6	6	4	4	4	4	4	
1120		12	12	12	12	12		8	8	8	8	8	6	6	6	6	6	6	4	4	4	4	4	
1200	12	12	12	12	12	12		8	8	8	8	8	6	6	6	6	6	6	4	4	4	4	4	
1320		12	12	12	12	12			8	8	8	8	6	6	6	6	6	6	4	4	4	4	4	
1400		12	12	12	12	12		8	8	8	8	8	6	6	6	6	6	6	4	4	4	4	4	
1600		12	12	12	12	12		8	8	8			6	6	6	6	6	6	4	4	4	4		
1800		12	12	12				8	8	8			6	6	6	6			4	4	4	4		
2000			12	12					8	8			6	6	6	6			4	4	4	4		
2200													6	6	6	6			4			4		
2400																								
2600													6	6	6	6								
2800																								
3000													6	6	6	6								

Profondeur de gamme

T6 3010 DECO

MODÈLE 11 DM

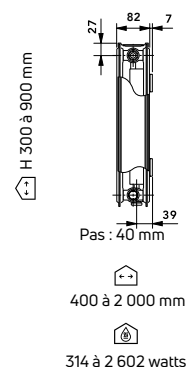


Type 11DM

Longueur (mm)	Hauteur (mm)	300	400	500	600	750	900
400	75/65/20 55/45/20 €	213 109 109,4	264 134 136,3	314 161 145,9	439 226 181,1	415 214 161,5	480 244 182,5
520	75/65/20 55/45/20 €	277 142 141,9	343 175 175,5	408 209 188,1	439 226 181,1	539 277 205,0	623 316 235,8
600	75/65/20 55/45/20 €	320 164 143,2	396 202 176,9	470 240 191,0	506 260 183,9	622 320 209,1	719 365 242,8
720	75/65/20 55/45/20 €	383 196 171,3	475 242 212,1	564 288 228,7	608 312 205,0	747 384 238,7	863 438 283,6
800	75/65/20 55/45/20 €	426 218 168,5	528 269 209,1	627 321 233,0	675 347 216,1	830 427 251,3	959 487 290,6
920	75/65/20 55/45/20 €	490 251 182,5	607 309 224,6	721 369 249,8	776 399 241,5	954 491 280,8	1103 560 325,7
1000	75/65/20 55/45/20 €	533 273 188,1	660 336 233,0	784 401 263,9	844 434 262,5	1037 534 306,0	1199 608 353,8
1120	75/65/20 55/45/20 €	596 305 210,6	739 376 261,2	878 449 287,8	945 486 294,8	1161 597 342,5	1343 681 384,7
1200	75/65/20 55/45/20 €	639 327 216,1	792 403 266,7	941 481 308,8	1013 521 307,4	1244 640 356,5	1439 730 400,1
1320	75/65/20 55/45/20 €		871 444 293,4	1035 529 339,7	1114 573 338,4	1369 704 391,6	1583 803 453,4
1400	75/65/20 55/45/20 €		924 471 311,7	1098 561 351,0	1182 607 348,0	1452 747 415,5	1679 852 481,4
1600	75/65/20 55/45/20 €		1056 538 355,1	1254 641 401,4	1350 694 398,6	1659 854 474,4	1918 973 548,9
1800	75/65/20 55/45/20 €		1188 605 380,5	1411 722 439,3	1519 781 435,1		
2000	75/65/20 55/45/20 €			1568 802 488,4	1688 868 482,9		

T6 3010 DECO

MODÈLE 21 DM

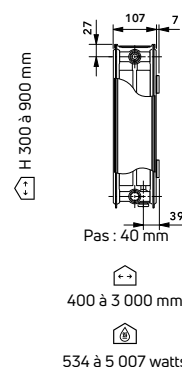


Type 21DM

Longueur (mm)	Hauteur (mm)	300	400	500	600	750	900
400	75/65/20 55/45/20 €	314 159 143,2	395 201 179,6	469 241 189,5	520 267 192,4	604 310 213,4	708 360 249,8
520	75/65/20 55/45/20 €	408 207 185,4	514 261 234,5	610 314 247,1	677 348 234,5	785 404 277,9	920 467 325,7
600	75/65/20 55/45/20 €	470 239 191,0	593 301 240,1	704 362 261,2	781 402 256,9	906 466 289,2	1061 539 348,0
720	75/65/20 55/45/20 €	564 286 217,6	711 361 275,2	844 435 297,7	937 482 300,4	1087 559 338,4	1274 647 407,1
800	75/65/20 55/45/20 €	627 318 242,8	790 401 300,4	938 483 315,8	1041 535 324,3	1208 621 356,5	1415 719 428,1
920	75/65/20 55/45/20 €	721 366 266,7	909 462 329,9	1079 556 363,6	1197 615 363,6	1389 714 397,2	1627 826 494,2
1000	75/65/20 55/45/20 €	784 398 283,6	988 502 366,4	1173 604 376,1	1301 669 394,5	1510 776 432,3	1769 898 536,3
1120	75/65/20 55/45/20 €	878 446 303,2	1106 562 409,9	1313 676 409,9	1457 749 429,6	1691 869 470,3	1981 1006 583,9
1200	75/65/20 55/45/20 €	941 478 325,7	1185 602 409,9	1407 724 439,3	1561 803 460,4	1812 931 503,9	2123 1078 607,7
1320	75/65/20 55/45/20 €	1035 525 356,5	1304 662 450,7	1548 797 468,8	1717 883 506,8	1993 1024 554,4	2335 1186 649,8
1400	75/65/20 55/45/20 €	1098 557 351,0	1383 702 443,6	1642 845 498,3	1821 936 520,8	2114 1087 588,1	2477 1258 687,8
1600	75/65/20 55/45/20 €	1254 636 401,4	1580 802 505,3	1876 966 568,5	2082 1071 596,6		
1800	75/65/20 55/45/20 €	1411 716 452,0	1778 903 569,9	2111 1087 640,1	2342 1204 651,3		
2000	75/65/20 55/45/20 €			2345 1207 710,2	2602 1338 722,9		

T6 3010 DECO

MODÈLE 22 DM



Type 22DM

Longueur (mm)	Hauteur (mm)	300	400	500	600	750	900
400	75/65/20 55/45/20 €		534 271 212,1	608 309 220,4	668 337 224,6	776 393 248,6	899 451 296,2
520	75/65/20 55/45/20 €		695 353 275,2	790 402 279,3	868 438 285,0	1009 511 322,8	1169 587 384,7
600	75/65/20 55/45/20 €		802 407 290,6	912 464 300,4	1001 506 303,2	1164 589 342,5	1349 677 409,9
720	75/65/20 55/45/20 €		962 488 331,4	1094 557 341,1	1202 607 355,1	1397 707 400,1	1619 813 477,3
800	75/65/20 55/45/20 €	857 439 331,4	1069 542 360,8	1216 619 369,1	1335 674 393,0	1552 786 431,0	1798 903 529,2
920	75/65/20 55/45/20 €	985 505 339,7	1229 624 414,1	1398 712 411,2	1535 775 426,7	1785 903 481,4	2068 1038 609,2
1000	75/65/20 55/45/20 €	1071 549 369,1	1336 678 449,2	1520 774 447,7	1669 843 464,6	1940 982 506,8	2248 1129 642,9
1120	75/65/20 55/45/20 €	1200 615 414,1	1496 759 466,1	1702 866 487,2	1869 944 503,9	2173 1100 567,0	2518 1264 721,5
1200	75/65/20 55/45/20 €	1285 659 443,6	1603 813 499,8	1824 928 522,2	2003 1012 540,5	2328 1178 607,7	2698 1355 772,0
1320	75/65/20 55/45/20 €	1414 725 488,4	1764 895 550,3	2006 1021 557,4	2203 1113 593,6	2561 1296 668,2	2967 1490 849,1
1400	75/65/20 55/45/20 €	1499 768 467,4	1870 949 582,5	2128 1083 590,9	2337 1180 630,2	2716 1375 686,4	3147 1580 901,2
1600	75/65/20 55/45/20 €	1714 879 533,4	2138 1085 666,7	2432 1238 676,7	2670 1349 718,7	3104 1571 784,6	3597 1806 1 090,7
1800	75/65/20 55/45/20 €	1928 988 600,7	2405 1220 749,5	2736 1393 760,8	3004 1517 809,9		
2000	75/65/20 55/45/20 €	2142 1098 668,2	2672 1356 832,2	3040 1547 845,1	3338 1686 899,7		
2200	75/65/20 55/45/20 €	2356 1208 734,0	2939 1491 915,3	3344 1702 929,2	3672 1855 989,5		
2400	75/65/20 55/45/20 €	2570 1317 801,5	3206 1627 999,4	3648 1857 1 013,5	4006 2023 1 079,3		
2600	75/65/20 55/45/20 €	2785 1428 867,4	3474 1763 1 082,2	3952 2012 1 097,7	4339 2192 1 169,2		
2800	75/65/20 55/45/20 €	2999 1537 934,9	3741 1898 1 165,0	4256 2166 1 181,9	4673 2360 1 259,1		
3000	75/65/20 55/45/20 €	3213 1647 1 000,8	4008 2034 1 249,2	4560 2321 1 267,4	5007 2529 1 348,9		

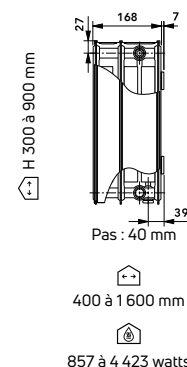


FEE : pour toute commande inférieure à 750 H.T.€ nets, participation aux frais d'enregistrement et d'expédition de 40 € nets. Commande chantier : La disponibilité des produits «Stocké» peut varier suivant les quantités commandées, merci de nous contacter.

Stocké

T6 3010 DECO

MODÈLE 33 DM



Type 33DM

Longueur (mm)	Hauteur (mm)	300	400	500	600	900
400	75/65/20 55/45/20 €			857 435 310,3	967 489 317,3	1264 639 394,5
520	75/65/20 55/45/20 €			1114 566 402,9	1257 636 412,7	1643 830 512,3
600	75/65/20 55/45/20 €			1285 652 422,5	1451 734 452,0	1895 958 574,0
720	75/65/20 55/45/20 €			1542 783 506,8	1741 881 541,8	2274 1149 689,2
800	75/65/20 55/45/20 €	1253 641 474,4	1557 784 564,3	1714 870 548,9	1934 979 569,9	2527 1277 766,4
920	75/65/20 55/45/20 €	1441 737 546,0	1790 902 648,5	1971 1001 630,2	2224 1125 655,6	2906 1469 881,5
1000	75/65/20 55/45/20 €	1566 801 593,6	1946 980 704,7	2142 1087 684,9	2418 1224 692,0	3159 1596 957,3
1120	75/65/20 55/45/20 €	1754 897 663,8	2180 1098 734,0	2399 1218 727,0	2708 1370 776,1	3538 1788 1042,8
1200	75/65/20 55/45/20 €	1879 961 663,8	2335 1176 786,1	2570 1305 779,1	2901 1468 831,0	3791 1916 1117,3
1320	75/65/20 55/45/20 €	2067 1057 731,3	2569 1294 866,0	2827 1435 832,2	3191 1615 913,8	4170 2107 1229,6
1400	75/65/20 55/45/20 €	2192 1121 738,3	2724 1372 918,0	2999 1523 884,3	3385 1713 969,9	4423 2235 1303,9
1600	75/65/20 55/45/20 €	2506 1281 822,6	3114 1569 996,6	3427 1740 1009,1	3868 1957 1107,5	
1800	75/65/20 55/45/20 €	2819 1441 902,4	3503 1765 1121,4	3856 1958 1136,9	4352 2202 1282,9	
2000	75/65/20 55/45/20 €	3132 1601 1002,1	3892 1961 1245,0	4284 2175 1261,8	4835 2447 1424,6	
2200	75/65/20 55/45/20 €	3445 1761 1101,8			5319 2692 1567,9	



Radiateurs Panneaux Habillés
Panneaux Habillés Tertiaire

T6 3010 PLAN TERTIAIRE



10 bar

Le T6 3010 PLAN TERTIAIRE convient particulièrement aux environnements recevant du public où le design et l'hygiène sont primordiales. Dépourvu d'ailettes et doté du raccordement central, le radiateur acier panneau habillé plan combine haute technologie et DESIGN pour s'inscrire parfaitement dans la conception de bâtiments modernes.



comfort delivered by

FINIMETAL

Radiateurs Panneaux Habillés
Panneaux Habillés Tertiaire

T6 3010 PLAN TERTIAIRE


Le T6 3010 PLAN TERTIAIRE convient particulièrement aux environnements recevant du public où le design et l'hygiène sont primordiales. Dépouvu d'ailettes et doté du raccordement central, le radiateur acier panneau habillé plan est équipé d'un insert thermostatique M30x1,5.




PRÉSENTATION DE LA GAMME T6 3010 PLAN TERTIAIRE (PM)

MODÈLE 10PM	MODÈLE 20PM	MODÈLE 30PM
H 300 à 900 mm	H 300 à 900 mm	300 à 900 mm
Pas : 40 mm	Pas : 40 mm	Pas : 40 mm
400 à 2 600 mm	400 à 3 000 mm	400 à 3 000 mm
124 à 1 403 watts	224 à 2 871 watts	334 à 3 436 watts

AVANTAGES DE LA GAMME T6 3010 PLAN TERTIAIRE (PM)



Son **raccordement central** garantit une souplesse lors de l'installation tout en favorisant l'anticipation des attentes.



Dépouvu d'ailettes de convection,
Le T6-Plan Hygiène est facile à nettoyer.



Sa canne **intégrée en forme de T** augmente la part de rayonnement de la chaleur.

T6 3010 PLAN TERTIAIRE

RACCORDEMENT BITUBE



Le radiateur peut-être raccordé comme un radiateur compact en enlevant le corps de vanne thermostatizable.

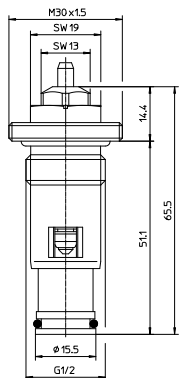


ATTENTION :

Lors de l'utilisation en raccordement classique remplacer les bouchons de protection centraux par des bouchons pleins.

Référence de commande Bouchon plein Ø20/27 : G00UM0000A - Voir page 139

INSERT THERMOSTATIQUE M30X1,5 OVENTROP



Le radiateur est livré avec un capuchon de protection monté. Une fois le capuchon de protection démonté, les têtes thermostatiques des modèles «TRVFIN2» et «TRVFIN3» de la marque **FINIMETAL**, modèles «UNI» et «PINOX H» de la marque **OVENTROP**, modèles «SENSO» et «SENSITY» de la marque **COMAP**, modèle «RAW K» de la marque **DANFOSS**, modèle «K» de la marque **HEIMEIER** peuvent être directement montées sur le robinet du radiateur.

⬅ Pertes de charge [mbar]

Installation bitube pour un écart proportionnel de 2K.

Référence de commande insert thermostatique : INSERT3010 - Voir page 138

ROBINETTERIE

Référence de commande tête thermostatique :

TRVFIN2 ou TRVFIN3 - Voir page 134



TRVFIN2



TRVFIN3

CONTENANCE EN EAU, POIDS ET PENTE

Poids : kilogramme par mètre

Hauteur Type	300	400	500	600	750	900
10	6,5	8,5	10,5	12,5	15,25	18
20	13,25	17,25	21	25	30,75	36,5
30	19,67	25,1	30,58	35,75	44,21	52,67

Pente

Hauteur Type	300	400	500	600	750	900
10	1,2685	1,2579	1,2473	1,2367	1,2485	1,2603
20	1,2715	1,2709	1,2702	1,2696	1,2728	1,2759
30	1,2628	1,2672	1,2716	1,276	1,2862	1,2964



Radiateurs Panneaux Habillés
Panneaux Habillés Tertiaire

T6 3010 PLAN TERTIAIRE

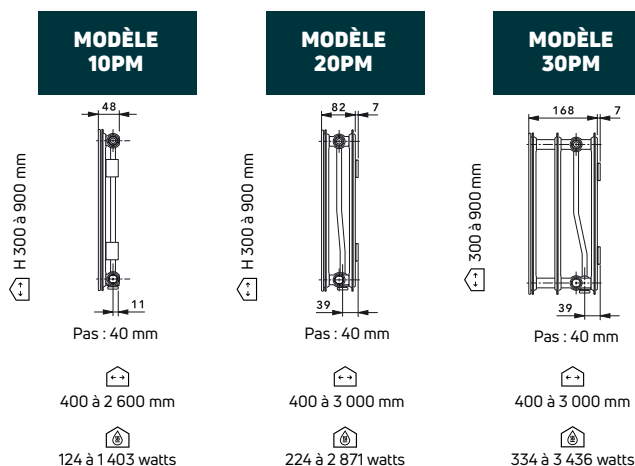


Informations techniques

Face avant	Décorative lisse
Orifices de raccordement	6 orifices (2 x Ø 20/27 Eurocônes au centre - portée conique mâle et 4 x Ø 15/21 latéral gauche et droite - portée plate femelle)
Insert thermostatique	M30 x 1.5 fileté
Pression de service	10 bar (pression d'épreuve = 13 bar)
Température de service maximale	110 °C
Étriers de fixation	4 ou 6 selon la longueur du radiateur
Livré avec	Bouchons de vidange, bouchons purgeurs et bouchons pleins
Couleur standard	Blanc Trafic RAL 9016
Fixation	Voir page 73

CODE DE COMMANDE			
20PM	400		0600
MODÈLE	HAUTEUR	Espace	Longueur

Exemple :
commande d'un T6 3010 20PM
de Hauteur 400 mm et
de Longueur 600 mm



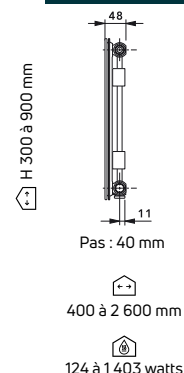
Profondeur de gamme et palettisation

La gamme T6 3010 PLAN TERTIAIRE en un clin d'œil

FINIMETAL T6 3010 PLAN TERTIAIRE																		
Modèle	10						20						30					
Hauteur (mm)	300	400	500	600	750	900	300	400	500	600	750	900	300	400	500	600	750	900
Longueur (mm)																		
400	24	24	24	12	12	12		32	16	16	16	16	4	4	8	4	4	4
520	24	24	24	12	12	12		24	16	16	8	8	4	4	8	8	4	4
600	24	24	12	12	12	12		24	8	8	8	8	4	4	8	8	4	4
720		24	12	12	12	12		24	8	8	8	8	4	4	8	8	4	4
800	12	12	12	12	12	12		8	8	8	8	8	4	4	4	8	4	4
920		12	12	12	12	12		8	8	8	8	8	4	4	4	4	4	4
1000	12	12	12	12	12	12		8	8	8	8	8	4	4	4	4	4	4
1120		12	12	12	12			8	8	8	8	8	4	4	4	4	4	4
1200	12	12	12	12	12			8	8	8	8	8	4	4	4	4	4	4
1320									8	8	8	8	4	4	4	4	4	4
1400								8	8	8	8	8	4	4	4	4	4	4
1600								8	8	8			4	4	4	4	4	
1800								8	8	8			4	4	4	4	4	
2000									8	8			4	4	4	4		
2200													4	4	4	4		
2400													4					
2600													4					
2800													4					
3000													4					

T6 3010 PLAN TERTIAIRE

MODÈLE
10PM



Type 10PM

Longueur (mm)	Hauteur (mm)	300	400	500	600	750	900
400	75/65/20 55/45/20 €	124 65 68,8	158 83 89,8	190 100 91,3	220 117 91,3	261 138 108,2	298 157 123,5
520	75/65/20 55/45/20 €	161 84 84,3	206 108 106,7	248 131 108,2	286 152 108,2	340 179 129,3	388 204 147,4
600	75/65/20 55/45/20 €	186 97 89,8	238 125 115,2	286 151 117,9	330 175 113,7	392 207 136,3	448 235 154,5
720	75/65/20 55/45/20 €	223 117 103,9	285 150 132,0	343 181 158,6	396 211 129,3	470 248 154,5	537 282 175,5
800	75/65/20 55/45/20 €	248 130 103,9	317 167 133,4	381 201 161,5	440 234 137,6	522 276 162,8	597 314 186,7
920	75/65/20 55/45/20 €	285 149 112,4	364 191 144,6	438 232 174,1	506 269 153,0	601 317 182,5	686 360 207,7
1000	75/65/20 55/45/20 €	310 162 112,4	396 208 143,2	476 252 172,6	550 292 157,3	653 345 186,7	746 392 213,4
1120	75/65/20 55/45/20 €	347 182 119,4	444 234 153,0	533 282 183,9	616 328 171,3	731 387 203,6	836 439 233,0
1200	75/65/20 55/45/20 €	372 195 122,2	475 250 148,9	571 302 178,4	660 351 178,4	784 414 212,1	895 470 241,5
1320	75/65/20 55/45/20 €			628 332 185,4	726 386 195,2	862 456 233,0	985 517 265,2
1400	75/65/20 55/45/20 €			666 352 191,0	770 409 207,7	914 483 247,1	1044 548 280,8
1600	75/65/20 55/45/20 €			762 403 205,0	880 468 237,2		
1800	75/65/20 55/45/20 €			857 453 230,2	990 526 266,7		
2000	75/65/20 55/45/20 €			952 503 256,9	1100 585 296,2		
2200	75/65/20 55/45/20 €			1047 554 282,1	1210 643 325,7		
2400	75/65/20 55/45/20 €			1142 604 307,4	1320 702 355,1		
2600	75/65/20 55/45/20 €				1430 760 386,0		

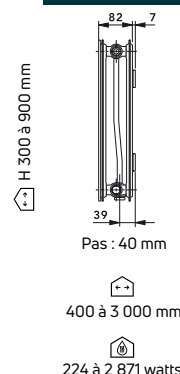


FEE : pour toute commande inférieure à 750 H.T.€ nets, participation aux frais d'enregistrement et d'expédition de 40 € nets. Commande chantier : La disponibilité des produits «Stocké» peut varier suivant les quantités commandées, merci de nous contacter.

Stocké

T6 3010 PLAN TERTIAIRE

MODÈLE
20PM



Type 20PM

Longueur (mm)	Hauteur (mm)	300	400	500	600	750	900
400	75/65/20 55/45/20 €	224 117 92,8	279 146 115,2	332 174 137,6	383 200 158,6	456 238 188,1	526 271 217,6
520	75/65/20 55/45/20 €	291 152 110,9	363 190 137,6	432 226 162,8	498 260 188,1	593 310 224,6	684 352 259,7
600	75/65/20 55/45/20 €	335 175 115,2	419 219 144,6	499 261 172,6	574 300 198,0	684 357 235,8	789 406 272,3
720	75/65/20 55/45/20 €	402 210 132,0	503 263 165,7	598 313 196,5	689 360 226,0	821 429 283,6	947 488 310,3
800	75/65/20 55/45/20 €	447 233 139,0	558 292 174,1	665 348 207,7	766 400 238,7	912 476 314,5	1052 542 327,0
920	75/65/20 55/45/20 €	514 268 155,9	642 335 195,2	765 400 231,7	880 460 266,7	1049 548 343,9	1210 623 367,9
1000	75/65/20 55/45/20 €	559 292 160,0	698 365 199,4	831 434 238,7	957 500 273,7	1140 595 355,1	1315 677 376,1
1120	75/65/20 55/45/20 €	626 327 174,1	782 409 217,6	931 487 258,3	1072 560 297,7	1277 667 387,5	1473 758 409,9
1200	75/65/20 55/45/20 €	671 350 181,1	838 438 226,0	997 521 268,2	1148 600 308,8	1368 714 391,6	1578 812 425,3
1320	75/65/20 55/45/20 €	738 385 199,4	921 481 248,6	1097 573 296,2	1263 660 339,7	1505 786 418,2	1736 894 468,8
1400	75/65/20 55/45/20 €	783 409 212,1	977 510 263,9	1163 608 313,0	1340 701 360,8	1596 833 431,0	1841 948 495,4
1600	75/65/20 55/45/20 €	894 467 241,5	1117 584 300,4	1330 695 359,4	1531 800 412,7	1824 952 491,2	2104 1083 567,0
1800	75/65/20 55/45/20 €	1006 525 270,9	1256 656 338,4	1496 782 402,9	1723 901 464,6	2052 1071 553,1	2367 1219 637,2
2000	75/65/20 55/45/20 €	1118 584 301,9	1396 729 376,1	1662 869 447,7	1914 1001 515,2	2280 1190 614,7	2630 1354 708,9
2200	75/65/20 55/45/20 €	1230 642 331,4	1536 802 414,1	1828 955 492,7	2105 1101 567,0		
2400	75/65/20 55/45/20 €	1342 701 360,8	1675 875 452,0	1994 1042 537,5	2297 1201 619,1		
2600	75/65/20 55/45/20 €			2161 1129 582,5	2488 1301 670,9		
2800	75/65/20 55/45/20 €			2327 1216 627,4	2680 1401 722,9		
3000	75/65/20 55/45/20 €			2493 1303 672,3	2871 1501 773,4		

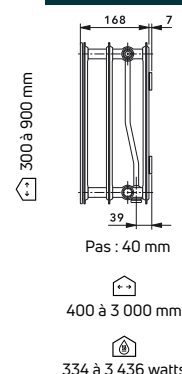


FEE : pour toute commande inférieure à 750 H.T.€ nets, participation aux frais d'enregistrement et d'expédition de 40 € nets. Commande chantier : La disponibilité des produits «Stocké» peut varier suivant les quantités commandées, merci de nous contacter.

Stocké

T6 3010 PLAN TERTIAIRE

MODÈLE
30PM



Type 30PM

Longueur (mm)	Hauteur (mm)	300	400	500	600	750	900
400	75/65/20 55/45/20 €	334 175 137,6	412 216 169,9	486 254 200,7	557 290 230,2	662 343 272,3	764 394 314,5
520	75/65/20 55/45/20 €	434 228 164,3	535 280 203,6	631 330 238,7	724 377 275,2	860 446 325,7	993 512 376,1
600	75/65/20 55/45/20 €	500 262 172,6	617 323 213,4	728 380 251,3	836 436 289,2	992 514 342,5	1145 590 394,5
720	75/65/20 55/45/20 €	600 315 196,5	741 388 242,8	874 456 287,8	1003 523 329,9	1191 617 390,2	1374 709 452,0
800	75/65/20 55/45/20 €	667 350 207,7	823 431 256,9	971 507 301,9	1114 581 346,8	1323 686 412,7	1527 787 475,8
920	75/65/20 55/45/20 €	767 402 233,0	947 496 287,8	1117 583 338,4	1282 668 367,9	1522 789 435,1	1756 906 502,5
1000	75/65/20 55/45/20 €	834 438 238,7	1029 539 294,8	1214 634 348,0	1393 726 387,5	1654 857 460,4	1909 984 530,5
1120	75/65/20 55/45/20 €	934 490 259,7	1152 603 320,0	1360 710 377,6	1560 813 419,7	1852 960 499,8	2138 1103 575,5
1200	75/65/20 55/45/20 €	1001 525 269,6	1235 646 332,7	1457 761 393,0	1672 871 450,7	1985 1029 534,8	2291 1181 617,6
1320	75/65/20 55/45/20 €	1101 578 296,2	1358 711 366,4	1602 837 432,3	1839 958 495,4	2183 1132 588,1	2520 1300 679,4
1400	75/65/20 55/45/20 €	1168 613 294,8	1441 754 388,8	1700 888 457,7	1950 1016 524,9	2316 1201 624,6	2673 1378 720,0
1600	75/65/20 55/45/20 €	1334 700 325,7	1646 862 443,6	1942 1014 523,6	2229 1162 600,7	2646 1372 712,9	
1800	75/65/20 55/45/20 €	1501 787 404,3	1852 969 499,8	2185 1141 588,1	2507 1306 675,2	2977 1543 1 077,9	
2000	75/65/20 55/45/20 €	1668 875 449,2	2058 1077 554,4	2428 1268 654,1	2786 1452 750,9		
2200	75/65/20 55/45/20 €	1835 963 494,2	2264 1185 609,2	2671 1395 720,0	3065 1597 826,7		
2400	75/65/20 55/45/20 €	2002 1050 540,5					
2600	75/65/20 55/45/20 €	2168 1137 583,9					
2800	75/65/20 55/45/20 €	2335 1225 628,8					
3000	75/65/20 55/45/20 €	2502 1313 675,2					



FEE : pour toute commande inférieure à 750 H.T.€ nets, participation aux frais d'enregistrement et d'expédition de 40 € nets. Commande chantier : La disponibilité des produits «Stocké» peut varier suivant les quantités commandées, merci de nous contacter.

Stocké



Radiateurs Panneaux Habillés
Panneaux Habillés Tertiaire

NOUVEAU



10 bar

REGGANE 3010 DECO TERTIAIRE

Dépourvu d'ailettes de convection, le nouveau radiateur acier REGGANE 3010 DECO TERTIAIRE est la réponse parfaite pour les environnements recevant du public. Avec ses 10 bar de pression de service, ses bords arrondis et sa face-avant rainurée, il vous séduira tant pour ses qualités techniques qu'esthétique.



comfort delivered by

FINIMETAL



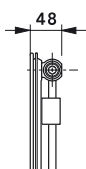
Radiateurs Panneaux Habillés
Panneaux Habillés Tertiaire

REGGANE 3010 DECO TERTIAIRE

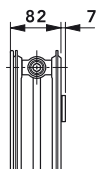


PRÉSENTATION DE LA GAMME REGGANE 3010 DECO TERTIAIRE (KD)

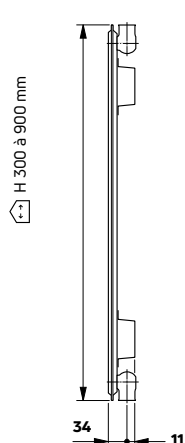
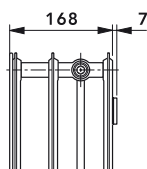
**MODÈLE
10KD**



**MODÈLE
20KD**



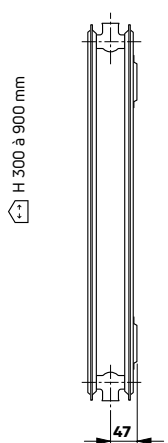
**MODÈLE
30KD**



Pas : 40 mm

400 à 2 600 mm

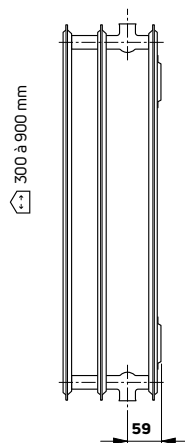
124 à 1 430 watts



Pas : 40 mm

400 à 3 000 mm

224 à 2 871 watts



Pas : 40 mm

400 à 3 000 mm

334 à 3 436 watts


AVANTAGES DE LA GAMME REGGANE 3010 DECO TERTIAIRE (KD)



Angles doux et arrondis, pour
un maximum de sécurité



Dépourvu d'ailettes, de joues
et de grilles pour un nettoyage
simple, facile et efficace

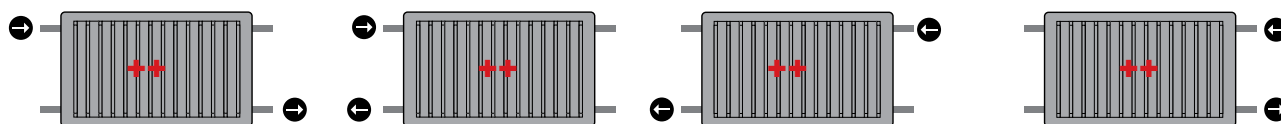


Doté de 4 orifices pour un raccordement
classique suivant les règles
de l'art du chauffage

CONTENANCE EN EAU, POIDS ET PENTE

Voir page 63

RACCORDEMENT STANDARD



++ excellent

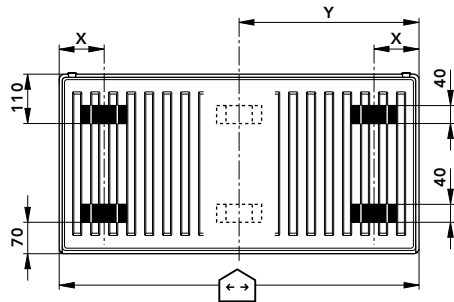
+ très bien

+ - moins bien

REGGANE 3010 DECO TERTIAIRE

SYSTÈME DE FIXATION - CONSOLE MCW 6

POSITION DES ÉTRIERS DE FIXATION



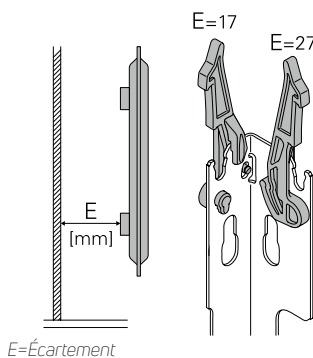
MODÈLE	DIMENSION X
10	100
20	100
30	100

Dimensions en mm

$$Y = \frac{\text{Longueur du radiateur (mm)}}{2}$$

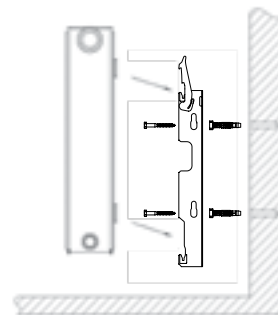
Modèle	Hauteur	Longueur	Console	
10	300-900	<1800	MCW 6	4x
	300-900	≥1800	MCW 6	6x
20	300-900	<1800	MCW 6	4x
	300-900	≥1800	MCW 6	6x
30	300-900	<1800	MCW 6	4x
	300-900	≥1800	MCW 6	6x

POSITION DES CONSOLES DE FIXATION



E=Écartement

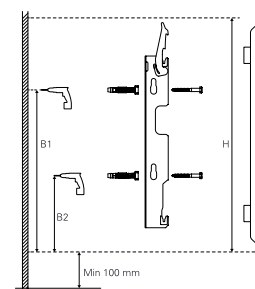
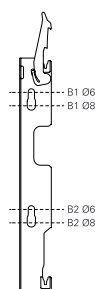
Élément encliqueté avec dispositif de sécurité intégré permettant d'enlever et de déplacer le radiateur en toute sécurité.



COTES DE MONTAGE

H	B1 Ø8	B2 Ø8	B1 Ø6	B2 Ø6
300	156	57	165	57
400	256	136	265	145
500	356	136	365	145
600	456	136	465	145
750	606	136	615	145
900	756	136	765	145

Dimensions en mm



DISTANCE AU MUR

MODÈLE	DIMENSION Z
10	38
20	74
30	86

ENTRAXE D'ALIMENTATION

ENTRAXE D'ALIMENTATION EC
EC = H - 27 - 27

Dimensions en mm



Référence de commande Système de fixation - Voir pages 140 à 142

Radiateurs Panneaux Habillés
Panneaux Habillés Tertiaire

REGGANE 3010 DECO TERTIAIRE

Dépourvu d'ailettes de convection, le nouveau radiateur acier REGGANE 3010 DECO TERTIAIRE est la réponse parfaite pour les environnement recevant du public. Avec ses 10 bar de pression de service, ses bords arrondis et sa face-avant rainurée, il vous séduira tant pour ses qualités techniques qu'esthétique.



CODE DE COMMANDE		
20KD	400	0600
MODÈLE	HAUTEUR	Espace Longueur

Exemple :

commande d'un REGGANE 3010
20KD de Hauteur 400 mm et
de Longueur 600 mm

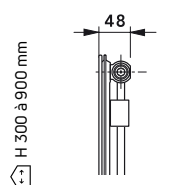


10 bar

Informations techniques

Face avant	Lisse
Orifices de raccordement	4 x Ø 15/21 - portée plate femelle
Pression de service	10 bar (pression d'épreuve = 13 bar)
Température de service maximale	110 °C
Étriers de fixation	4 ou 6 selon la longueur du radiateur
Livré avec	Bouchons de vidange, bouchons purgeurs et bouchons pleins Consoles de fixations
Couleur standard	Blanc Trafic RAL 9016
Fixation	Voir page 73

MODÈLE 10KD

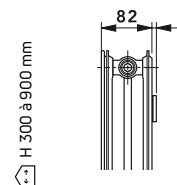


Pas : 40 mm

400 à 2 600 mm

124 à 1 430 watts

MODÈLE 20KD

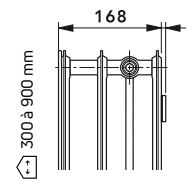


Pas : 40 mm

400 à 3 000 mm

224 à 2 871 watts

MODÈLE 30KD



Pas : 40 mm

400 à 3 000 mm

334 à 3 436 watts

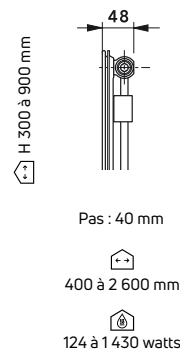
Profondeur de gamme et palettisation

La gamme REGGANE 3010 DECO TERTIAIRE en un clin d'œil

FINIMETAL 3010 DECO TERTIAIRE																		
Modèle	10						20						30					
Hauteur (mm)	300	400	500	600	750	900	300	400	500	600	750	900	300	400	500	600	750	900
Longueur (mm)																		
400							16	16	8	8	8	8	12	12	6	6	6	6
520							16	16	8	8	8	8	12	12	6	6	6	6
600							16	16	8	8	8	8	12	12	6	6	6	6
720							8	8	8	8	8	8	6	6	5	5	5	5
800							8	8	8	8	8	8	6	6	5	5	5	5
920							8	8	8	8	8	8	6	6	5	5	5	5
1000							8	8	8	8	8	8	6	6	5	5	5	5
1120							8	8	8	8	8	8	6	6	5	5	5	5
1200							8	8	8	8	8	8	6	6	5	5	5	5
1320							8	8	8	8	8	8	6	6	5	5	5	5
1400							8	8	8	8	8	8	6	6	5	5	5	5
1600							8	8	8	8	8	8	6	6	5	5	5	5
1800							8	8	8	8	8	8	6	6	5	5	5	5
2000							8	8	8	8	8	8	6	6	5	5		
2200							8	8	8	8			6	6	5	5		
2400							8	8	8	8			6					
2600									8	8			6					
2800									8	8			6					
3000									8	8			6					

REGGANE 3010 DECO TERTIAIRE

MODÈLE
10KD



Type 10KD

Longueur (mm)	Hauteur (mm)	300	400	500	600	750	900
400	75/65/20 55/45/20 €	124 65 57,6	158 83 74,4	190 100 77,2	220 117 75,9	261 138 89,8	298 157 102,5
520	75/65/20 55/45/20 €	161 84 68,8	206 108 89,8	248 131 91,3	286 152 89,8	340 180 106,7	388 204 120,8
600	75/65/20 55/45/20 €	186 97 74,4	238 125 95,5	286 151 98,3	330 175 94,1	392 207 112,4	448 235 127,8
720	75/65/20 55/45/20 €	223 117 87,1	285 150 110,9	343 181 133,4	396 211 106,7	470 248 126,3	537 282 144,6
800	75/65/20 55/45/20 €	248 130 89,8	317 167 115,2	381 201 134,8	440 234 115,2	522 276 136,3	597 314 155,9
920	75/65/20 55/45/20 €	285 149 95,5	364 191 123,5	438 232 147,4	506 269 127,8	601 318 151,6	686 360 174,1
1000	75/65/20 55/45/20 €	310 162 94,1	396 208 120,8	476 252 144,6	550 292 129,3	653 345 154,5	746 392 175,5
1120	75/65/20 55/45/20 €	347 182 99,7	444 234 127,8	533 282 153,0	616 328 144,6	731 386 172,6	836 439 196,5
1200	75/65/20 55/45/20 €	372 195 103,9	475 250 136,3	571 302 148,9	660 351 150,3	784 414 178,4	895 470 203,6
1320	75/65/20 55/45/20 €			628 332 158,6	726 386 165,7	862 455 196,5	985 517 216,1
1400	75/65/20 55/45/20 €			666 352 162,8	770 409 175,5	653 345 203,6	1044 548 228,7
1600	75/65/20 55/45/20 €			762 403 186,7	880 468 200,7		
1800	75/65/20 55/45/20 €			857 453 202,2	990 526 224,6		
2000	75/65/20 55/45/20 €			952 503 233,0	1100 585 249,8		
2200	75/65/20 55/45/20 €			1047 554 255,6	1210 643 275,2		
2400	75/65/20 55/45/20 €			1142 604 279,3	1320 702 300,4		
2600	75/65/20 55/45/20 €				1430 760 325,7		
2800	75/65/20 55/45/20 €						
3000	75/65/20 55/45/20 €						

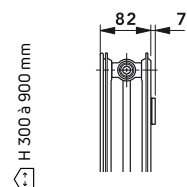


FEE : pour toute commande inférieure à 750 H.T.€ nets, participation aux frais d'enregistrement et d'expédition de 40 € nets. Commande chantier : La disponibilité des produits «Stocké» peut varier suivant les quantités commandées, merci de nous contacter.

Stocké

REGGANE 3010 DECO TERTIAIRE

MODÈLE
20KD



Pas : 40 mm

400 à 3 000 mm

224 à 2 871 watts

Type 20KD

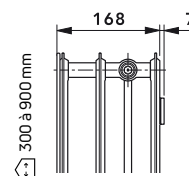
Longueur (mm)	Hauteur (mm)	300	400	500	600	750	900
400	75/65/20 55/45/20 €	224 117 85,7	279 146 106,7	332 174 125,0	383 200 144,6	456 238 172,6	526 271 129,3
520	75/65/20 55/45/20 €	291 152 102,5	363 190 125,0	432 226 148,9	498 260 175,5	593 310 205,0	684 352 167,0
600	75/65/20 55/45/20 €	335 175 103,9	419 219 130,5	499 261 155,9	574 300 178,4	684 357 213,4	789 406 192,4
720	75/65/20 55/45/20 €	402 210 119,4	503 263 148,9	598 313 175,5	689 360 203,6	821 429 255,6	947 488 231,7
800	75/65/20 55/45/20 €	447 233 127,8	558 292 160,0	665 348 191,0	766 400 219,1	912 476 268,2	1052 542 256,9
920	75/65/20 55/45/20 €	514 268 143,2	642 335 178,4	765 400 212,1	880 460 244,3	1049 548 300,4	1210 623 459,0
1000	75/65/20 55/45/20 €	559 292 145,9	698 365 182,5	831 434 217,6	957 500 249,8	1140 595 317,3	1315 677 453,4
1120	75/65/20 55/45/20 €	626 327 158,6	782 409 198,0	931 487 234,5	1072 560 270,9	1277 667 334,1	1473 758 459,0
1200	75/65/20 55/45/20 €	671 350 164,3	838 438 205,0	997 521 242,8	1148 600 280,8	1368 714 345,3	1578 812 464,6
1320	75/65/20 55/45/20 €	738 385 179,6	921 481 224,6	1097 573 268,2	1263 660 308,8	1505 786 367,9	1736 894 496,9
1400	75/65/20 55/45/20 €	783 409 191,0	977 510 238,7	1163 608 283,6	1340 701 327,0	1596 833 390,2	1841 948 512,3
1600	75/65/20 55/45/20 €	894 467 217,6	1117 584 272,3	1330 695 325,7	1531 800 373,4	1824 952 445,0	2104 1083 548,9
1800	75/65/20 55/45/20 €	1006 525 245,6	1256 656 306,0	1496 782 364,9	1723 901 421,2	2052 1071 501,1	2367 1219 598,0
2000	75/65/20 55/45/20 €	1118 584 272,3	1396 729 341,1	1662 869 405,6	1914 1001 467,4	2280 1190 557,4	2630 1354 642,9
2200	75/65/20 55/45/20 €	1230 642 300,4	1536 802 374,9	1828 955 446,3	2105 1101 513,8		
2400	75/65/20 55/45/20 €	1342 701 327,0	1675 875 409,9	1994 1042 487,2	2297 1201 561,4		
2600	75/65/20 55/45/20 €			2161 1129 527,8	2488 1301 607,7		
2800	75/65/20 55/45/20 €			2327 1216 568,5	2680 1401 654,1		
3000	75/65/20 55/45/20 €			2493 1303 609,2	2871 1501 701,8		



FEE : pour toute commande inférieure à 750 H.T.€ nets, participation aux frais d'enregistrement et d'expédition de 40 € nets. Commande chantier : La disponibilité des produits «Stocké» peut varier suivant les quantités commandées, merci de nous contacter.

Stocké

REGGANE 3010 DECO TERTIAIRE



Pas : 40 mm

400 à 3 000 mm

334 à 3 436 watts

Type 30KD

Longueur (mm)	Hauteur (mm)	300	400	500	600	750	900
400	75/65/20 55/45/20 €	334 175 126,3	412 216 155,9	486 254 183,9	557 290 212,1	662 343 251,3	764 394 289,2
520	75/65/20 55/45/20 €	434 228 150,3	535 280 183,9	631 330 217,6	724 377 249,8	860 446 297,7	993 512 342,5
600	75/65/20 55/45/20 €	500 262 155,9	617 323 192,4	728 380 226,0	836 436 259,7	992 514 308,8	1145 590 356,5
720	75/65/20 55/45/20 €	600 315 176,9	741 388 217,6	874 456 258,3	1003 523 296,2	1191 617 351,0	1374 709 405,6
800	75/65/20 55/45/20 €	667 350 191,0	823 431 235,8	971 507 277,9	1114 581 318,7	1323 686 379,0	1527 787 436,6
920	75/65/20 55/45/20 €	767 402 213,4	947 496 263,9	1117 583 310,3	1282 668 334,1	1522 789 397,2	1756 906 457,7
1000	75/65/20 55/45/20 €	834 438 217,6	1029 539 268,2	1214 634 317,3	1393 726 352,3	1654 857 418,2	1909 984 482,9
1120	75/65/20 55/45/20 €	934 490 235,8	1152 603 291,9	1360 710 343,9	1560 813 380,5	1852 960 452,0	2138 1103 522,2
1200	75/65/20 55/45/20 €	1001 525 244,3	1235 646 301,9	1457 761 356,5	1672 871 408,5	1985 1029 485,7	2291 1181 558,6
1320	75/65/20 55/45/20 €	1101 578 268,2	1358 711 331,4	1602 837 391,6	1839 958 449,2	2183 1132 533,4	2520 1300 616,2
1400	75/65/20 55/45/20 €	1168 613 265,2	1441 754 352,3	1700 888 415,5	1950 1016 477,3	2316 1200 565,6	2673 1378 652,7
1600	75/65/20 55/45/20 €	1334 700 303,2	1646 862 401,4	1942 1014 474,4	2229 1162 544,5	2646 1372 645,7	3054 1575 746,7
1800	75/65/20 55/45/20 €	1501 787 366,4	1852 969 452,0	2185 1141 533,4	2507 1306 612,0	2977 1543 727,0	3436 1772 839,3
2000	75/65/20 55/45/20 €	1668 875 407,1	2058 1077 502,5	2428 1268 592,4	2786 1452 680,7		
2200	75/65/20 55/45/20 €	1835 963 447,7	2264 1185 553,1	2671 1395 652,7	3065 1597 748,1		
2400	75/65/20 55/45/20 €	2002 1050 489,9					
2600	75/65/20 55/45/20 €	2168 1137 529,2					
2800	75/65/20 55/45/20 €	2335 1225 569,9					
3000	75/65/20 55/45/20 €	2502 1313 612,0					



FEE : pour toute commande inférieure à 750 H.T.€ nets, participation aux frais d'enregistrement et d'expédition de 40 € nets. Commande chantier : La disponibilité des produits «Stocké» peut varier suivant les quantités commandées, merci de nous contacter.

Stocké



Radiateurs Panneaux Habillés
Panneaux habillés verticaux

REGGANE PLAN VERTICAL et DECO VERTICAL

Par son design épuré et son raccordement central, le Plan Vertical offre un confort thermique et esthétique idéal. Son habillage soigné avec ses joues latérales décoratives lui permet de s'insérer discrètement et simplement dans tous styles d'intérieur, tout comme le T6 3010 PLAN.

Le Reggane Déco Vertical équipé de joues latérales est parfaitement assorti avec notre gamme de radiateurs horizontaux habillés Reggane 3010 Déco.

Panneaux habillés verticaux



PLAN VERTICAL (PV)

Par son design épuré et son raccordement central, le Plan Vertical offre un confort thermique et esthétique idéal. En couleur ou en blanc, il s'insère discrètement et simplement dans tous styles d'intérieur. Ce radiateur vertical aux bords droits s'installe aisément grâce à son raccordement central dans toute pièce à vivre.



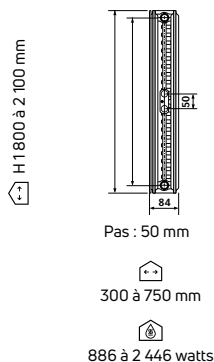
REGGANE DÉCO VERTICAL (DV)

La gamme panneau habillée verticale REGGANE DECO DV est équipée de joues latérales et d'une face avant rainurée sur sa verticalité. Ses orifices centraux lui donne une flexibilité d'installation idéale à tous types d'installation.

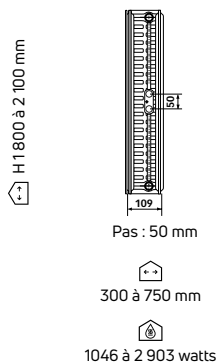
PRÉSENTATION DE GAMME

GAMME PLAN VERTICAL (PV)

MODÈLE 21PV

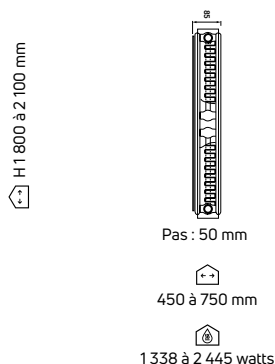


MODÈLE 22PV



REGGANE DÉCO VERTICAL (DV)

MODÈLE 21DV



AVANTAGES DE LA GAMME



▲ **Réversible**, le Reggane Déco V et Plan Vertical offre un grand nombre de possibilités d'installation.



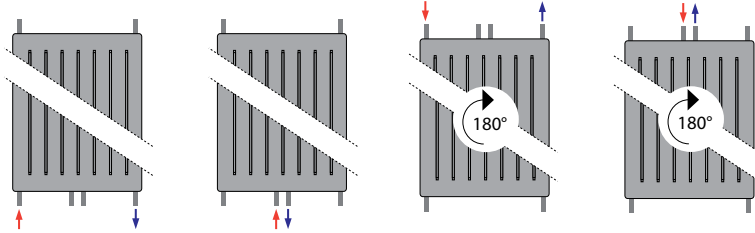
▲ Par son design épuré le Plan Vertical offre un confort thermique et esthétique idéal.



▲ Le **raccordement central** du Reggane Déco V et Plan Vertical vous offre un maximum de flexibilité.

Panneaux habillés verticaux

RACCORDEMENT BITUBE



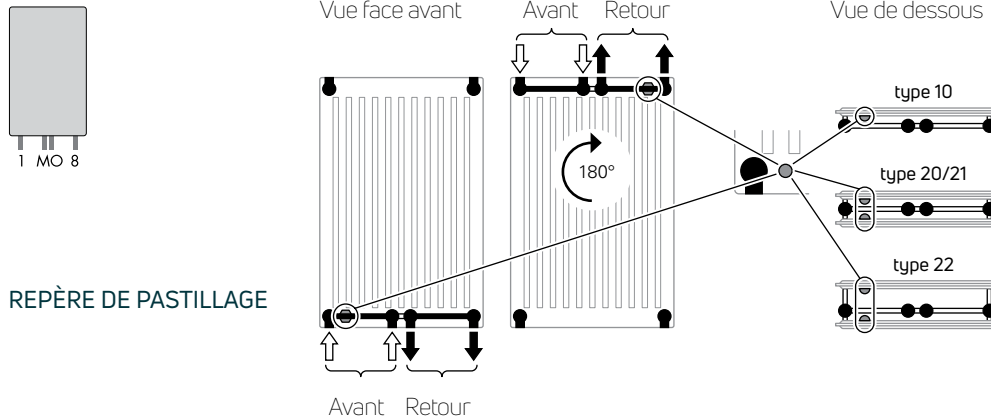
NOUVEAUX RACCORDEMENT

IMPORTANT:

D'autres raccords ne sont pas possibles.
Le radiateur est réversible haut/bas.

Attention : en cas de raccordement par le haut, le radiateur doit être tourné 180°.

Les radiateurs Verticaux sont toujours livrés pour un système bitube.



ROBINETTERIE

En nouveauté, 2 nouveaux robinets à
entraxe 50 mm avec tête thermostatique voir p. 135



R50DESBL



R50DESCH

RACCORDEMENT MONOTUBE

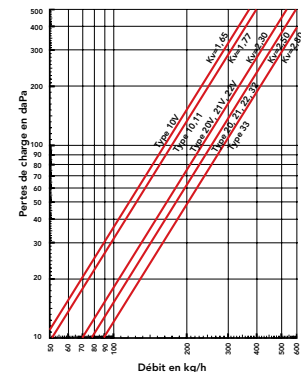
Dans le cas d'installation monotube, la robinetterie doit être de type H entraxe 50 mm

PERTES DE CHARGE

Les pertes de charge ont été déterminées
conformément aux prescriptions des normes
NFX 10.910. Note : 1 mm CE = 0,981 daPa

Puissances thermiques - Voir page 149

RAPPEL : $P_{\Delta t} = P_{50} \left(\frac{\Delta t}{50} \right)^n$



CONTENANCE EN EAU, POIDS ET PENTE

Volume : litre par mètre

Type	Hauteur	1800	1950	2100
21DV/21PV	300	6,50	1,20	7,60
	450	9,70	10,70	11,40
	600	13,00	14,30	15,20
	750	16,20	17,90	19,10
22PV	300	6,50	7,10	7,10
	450	9,70	10,70	11,40
	600	13,00	14,30	15,20
	750	16,20	17,90	19,10

Poids : kilogramme par mètre

Type	Hauteur	1800	1950	2100
21DV/21PV	300	28,89	31,02	33,34
	450	42,92	45,89	49,38
	600	56,94	60,77	65,41
	750	70,97	75,64	81,45
22PV	300	31,11	33,65	35,72
	450	45,81	49,07	52,31
	600	60,52	64,58	68,90
	750	75,23	80,09	85,49

Panneaux habillés verticaux

SYSTÈME DE FIXATION

POSITION DES CONSOLES DE FIXATION

MODÈLE	HAUTEUR	LARGEUR	x1	x3	x6	x2
21DV/21PV	1800 à 2100	450 à 750	✓	✓	✓	✓
21PV/22PV	1800 à 2100	300 à 750	✓	✓	✓	✓

Dimension en mm

Hauteur (B)	1500	1800	1950	2100	2300	750
b1	1150	1450	1600	1750	1950	285

Dimension en mm

A	300	450	600	750
a1	60	135	210	285
a2	75	125	200	250

B	1500	1800	1950	2100
b1	1150	1450	1600	1750

b2	type 21 - 22 = 1980
b3	type 21 - 22 = 68

DISTANCE AU MUR

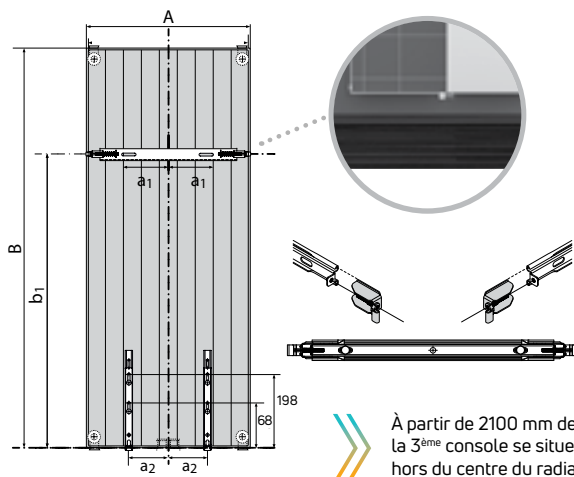
MODÈLE	c1	c2	c3
21DV / 21PV	106	65	25
22PV	131	65	25

Dimensions en mm

Référence de commande Système de fixation - Voir pages 140 à 142

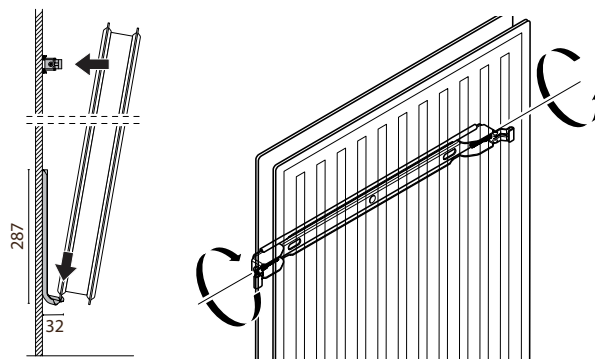
ATTENTION :
Nouvelles consoles avec nouveaux trous de perçement

consoles inférieures type 21 - 22



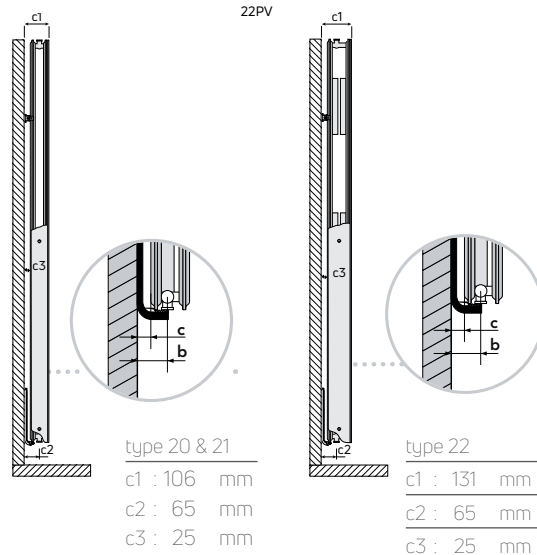
À partir de 2100 mm de hauteur la 3^{ème} console se situe 100 mm hors du centre du radiateur.

consoles inférieures type 21 - 22



21 DV / 21 PV

22 PV



Radiateurs Panneaux Habillés
Panneaux habillés verticaux

REGGANE PLAN VERTICAL

CODE DE COMMANDE

21PV	180	0600
MODÈLE	HAUTEUR	Espace Longueur

Exemple :


commande d'un PLAN VERTICAL

21PV de Hauteur 1800 mm

et de Longueur 600 mm

Informations techniques

Face avant	Plane lisse
Orifices de raccordement	6 x Ø 15/21 dont 2 centraux en bas (entraxe 50 mm) - portée plate femelle
Pression de service	6 bar (pression d'épreuve = 7,8 bar)
Température de service maximale	110 °C
Livré avec	Joues latérales
	Bouchons de vidange, bouchons purgeurs et bouchons pleins
	Console de fixation pour cloisons légères
Couleur standard	Blanc Trafic RAL 9016
Supplément Couleur voir page 150 : + 80 €	Ral, Texturé & Metal



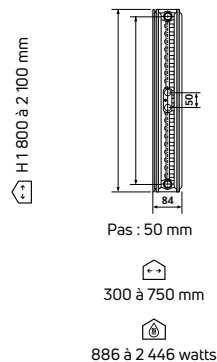
Profondeur de gamme et palettisation

La gamme REGGANE Plan vertical en un clin d'œil

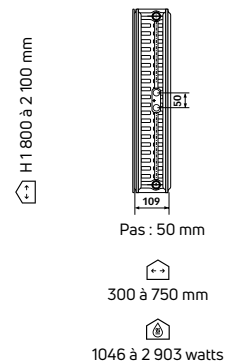
Type	21PV
Hauteur (mm)	1800 / 1950 / 2100
Long. (mm)	
300	8
450	8
600	8
750	8

Profondeur de gamme

MODÈLE 21PV



MODÈLE 22PV



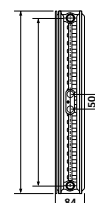
REGGANE PLAN VERTICAL

Type 21PV

Largeur (mm)	Hauteur (mm)	1800	1950	2100
300	75/65/20 55/45/20 €	886 456 648,5	936 482 683,6	978 504 717,3
450	75/65/20 55/45/20 €	1329 684 828,2	1404 723 860,4	1467 756 894,2
600	75/65/20 55/45/20 €	1772 913 1 044,3	1873 965 1 087,8	1957 1008 1 121,4
750	75/65/20 55/45/20 €	2216 1141 1 268,8	2341 1206 1 315,2	2446 1260 1 361,5

MODÈLE 21PV

H 1 800 à 2 100 mm



Pas : 50 mm

300 à 750 mm

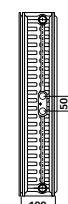
886 à 2 446 watts

Type 22PV

Largeur (mm)	Hauteur (mm)	1800	1950	2100
300	75/65/20 55/45/20 €	1046 528 735,5	1103 532 783,1	1161 587 821,1
450	75/65/20 55/45/20 €	1569 792 964,4	1654 798 1 003,6	1742 881 1 041,6
600	75/65/20 55/45/20 €	2092 1056 1 250,6	2205 1064 1 299,8	2322 1175 1 329,3
750	75/65/20 55/45/20 €		2756 1330 1 580,5	2903 1469 1 626,7

MODÈLE 22PV

H 1 800 à 2 100 mm



Pas : 50 mm

300 à 750 mm

1046 à 2 903 watts



FEE : pour toute commande inférieure à 750 H.T.€ nets, participation aux frais d'enregistrement et d'expédition de 40 € nets. Commande chantier : La disponibilité des produits «Stocké» peut varier suivant les quantités commandées, merci de nous contacter.

Stocké

Radiateurs Panneaux Habillés
Panneaux habillés verticaux

REGGANE DÉCO VERTICAL

CODE DE COMMANDE

21DV	180	0450
MODÈLE	HAUTEUR	Espace Longueur

Exemple :

commande d'un REGGANE DECO
VERTICAL 21DV de Hauteur 1800 mm
et de Longueur 450 mm



Informations techniques

Face avant	décorative rainurée
Orifices de raccordement	6 x Ø 15/21 dont 2 centraux en bas (entraxe 50 mm) - portée plate femelle
Pression de service	6 bar (pression d'épreuve = 7,8 bar)
Température de service maximale	110 °C
Livré avec	Joues latérales Bouchons de vidange, bouchons purgeurs et bouchons pleins Console Cloisons légères
Couleur standard	Blanc Trafic RAL 9016
Supplément Couleur voir page 150 : + 80 €	Ral, Texturé & Metal

Profondeur de gamme et palettisation

La gamme REGGANE Déco vertical en un clin d'œil

Type	21DV
Hauteur (mm)	1800 / 1950 / 2100
Long. (mm)	
450	8
600	8
750	8

Profondeur de gamme


Type 21DV

Largeur (mm)	Hauteur (mm)	1800	1950	2100
450	75/65/20 55/45/20 €	1332 679 831,0	1404 714 860,4	1467 743 894,2
600	75/65/20 55/45/20 €	1776 905 1 047,1	1872 952 1 087,8	1956 990 1 120,1
750	75/65/20 55/45/20 €	2220 1132 1 271,7	2340 1190 1 313,7	2445 1238 1 361,5



FEE : pour toute commande inférieure à 750 H.T.€ nets, participation aux frais d'enregistrement et d'expédition de 40 € nets. Commande chantier : La disponibilité des produits «Stocké» peut varier suivant les quantités commandées, merci de nous contacter.

Stocké



Radiateurs Panneaux



73

REGGANE 3010 COMPACT



103

NOUVEAU

REGGANE 3010 MATERNELLE



82

REGGANE 3010 INTEGRÉ



108

NOUVEAU

T6 3010 TERTIAIRE



92

T6 3010



118

REGGANE 3010 TERTIAIRE



125

VERTICAL



Caractéristiques radiateurs

SPÉCIFICITÉS DES RADIATEURS PANNEAUX

	REGGANE 3010 Compact	REGGANE 3010 INTÉGRÉ	T6 3010	REGGANE 3010 maternelle	T6 3010 TERTIAIRE	VERTICAL
Version	Horizontale	Horizontale	Horizontale	Horizontale	Horizontale	Verticale
Modèle	11K/21K/ 22K/33K	11KV/21KV/ 22KV/33KV	11VM/21VM/ 22VM/33VM	32KV	10VM/20VM/ 30VM	VR10/VR20/VR21/ VR22
Face avant profilée	✓	✓	✓	✓	✓	✓
Grille supérieure	✓ (sauf standard)	✓ (sauf 10L)	✓	✓		
Joues latérales	✓ (sauf standard)	✓ (sauf 10L)	✓	✓		✓

Orifices de raccordement	4 x Ø 15/21 portée plate - femelle	4 x Ø 15/21 portée plate - femelle 2 orifices bas(50) x Ø 20/27 portée conique - mâle	4 x Ø 15/21 portée plate - femelle 2 centraux en bas x Ø 20/27 portée conique - mâle	4 x Ø 15/21 portée plate - femelle 2 orifices bas(50) x Ø 20/27 portée conique - mâle	4 x Ø 15/21 portée plate - femelle 2 centraux en bas x Ø 20/27 portée conique - mâle	6 x Ø 15/21 portée plate - femelle
Insert thermostatique inclus		M30 X 1,5 fileté	M30 X 1,5 fileté	M30 X 1,5 fileté	M30 X 1,5 fileté	
Livré avec bouchons (purgeur, vidange et plein)	✓	✓	✓	✓	✓	✓
Pression de service	10 bar pression d'épreuve = 13 bar	10 bar pression d'épreuve = 13 bar	10 bar pression d'épreuve = 13 bar	10 bar pression d'épreuve = 13 bar	10 bar pression d'épreuve = 13 bar	6 bar pression d'épreuve = 7,8 bar
Température de service maximale	110°C	110°C	110°C	110°C	110°C	
Canne d'alimentation intégrée		✓	✓ en forme de T	✓	✓ en forme de T	

Consoles de fixations incluses	✓	✓	✓	✓	✓	✓
Étriers de fixation	✓	✓ (sauf 21 & 22 réversibles)	✓	✓	✓	
Couleur standard RAL 9016	✓	✓	✓	✓	✓	✓
Supplément RAL, Texturé & Métal : + 80 €	✓ (sauf 21S, 22S, 33S)	✓	✓	✓	✓	✓

NF	✓	✓	✓	✓	✓	✓
CE	✓	✓	✓	✓	✓	✓
Garantie : 10 ans*	✓	✓	✓	✓		✓

*pour le corps de chauffe et 2 ans pour la peinture dans le cadre de nos conditions générales de vente.



Radiateur Panneaux
Compact

REGGANE 3010 Compact

La gamme de radiateurs Reggane 3010,
offre de nombreuses adaptations et des
solutions pour différentes applications.



10 bar



comfort delivered by

FINIMETAL

Compact



REGGANE 3010 COMPACT (K)

La gamme panneau Compact, équipée de deux joues latérales et d'une élégante grille supérieure maintenue par 2 clips designés subtilement à la marque FINIMETAL s'harmonise à tous les styles d'intérieurs.

PRÉSENTATION DE LA GAMME

MODÈLE 11K Avec ailettes	MODÈLE 21K Avec ailettes	MODÈLE 22K Avec ailettes	MODÈLE 33K Avec ailettes
Pas : 40 mm	Pas : 40 mm	Pas : 40 mm	Pas : 40 mm
400 à 3 000 mm	400 à 3 000 mm	400 à 3 000 mm	400 à 3 000 mm
226 à 3 383 watts	335 à 5 592 watts	438 à 6 888 watts	624 à 7 359 watts

AVANTAGES DE LA GAMME



En version Compact, il est doté d'une grille et de joues très esthétiques aux bords arrondis.



Clips Finimetal, Système de blocage de la grille supérieure pour renforcer le maintien et ainsi sécuriser votre installation.

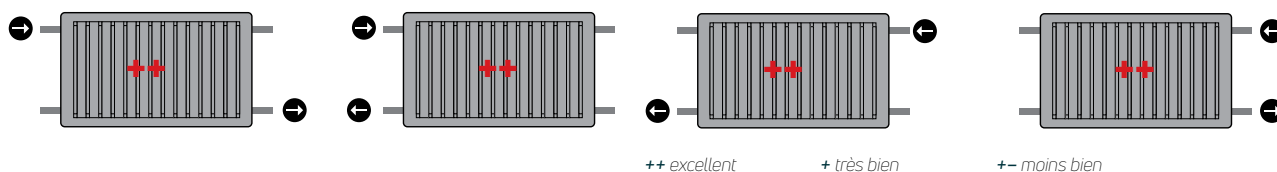


10 bar

10 bar de pression, pour plus de performance.

Compact

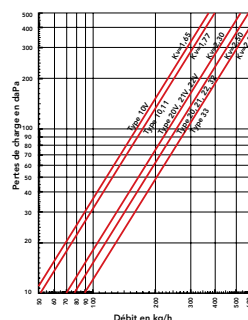
RACCORDEMENT STANDARD



PERTES DE CHARGE

Les pertes de charge ont été déterminées conformément aux prescriptions des normes NFX 10.910. Note : 1 mm CE = 0,981 daPa.


Puissances thermiques - Voir page 149



RAPPEL : $P_{\Delta t} = P_{50} \left(\frac{\Delta t}{50} \right)^n$

KIT DE RÉHABILITATION

Référence de commande kit de réhabilitation : KITREHAB60 - Voir page 138



CONTENANCE EN EAU, POIDS ET PENTE

Volume : litre par mètre

Type \ Hauteur	300	400	500	600	750	900
11	2,00	2,50	3,00	3,75	4,50	5,25
21	4,00	5,25	6,25	7,50	9,00	10,50
22	4,00	5,25	6,25	7,50	9,00	10,50
33	6,00	7,50	9,50	11,00	13,00	15,75

Poids : kilogramme par mètre

Type \ Hauteur	300	400	500	600	750	900
11	12,75	17,00	19,25	22,25	28,25	32,75
21	18,25	24,25	28,00	33,00	42,00	49,25
22	21,50	29,00	32,50	37,50	48,75	56,25
33	30,75	41,50	46,50	53,75	60,00	80,75

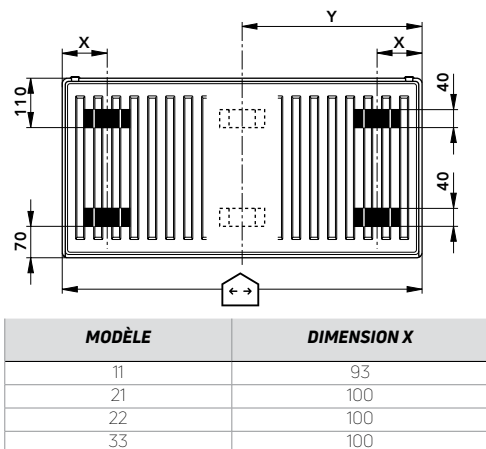
Pente

Type \ Hauteur	300	400	500	600	750	900
11	1,3298	1,3420	1,3299	1,3193	1,3337	1,3318
21	1,3270	1,3343	1,3225	1,3102	1,3263	1,3207
22	1,3081	1,3281	1,3220	1,3371	1,3328	1,3487
33	1,3308	1,3571	1,3509	1,3328	1,35	1,3544

Compact

SYSTÈME DE FIXATION - CONSOLE MCW 6

POSITION DES ÉTRIERS DE FIXATION



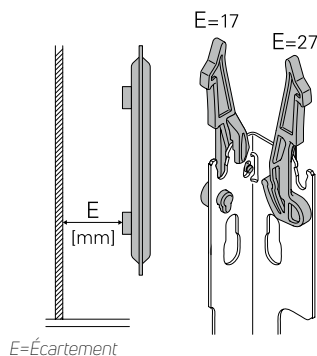
Dimensions en mm

Y = Longueur du radiateur (mm)

2

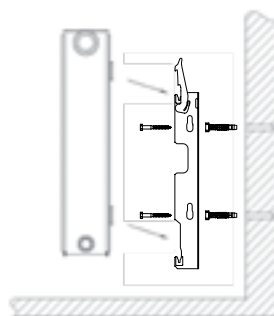
Modèle	Hauteur	Longueur	Console	
11	300	<1800	MCW 6	4x
	300	≥1800	MCW 6	6x
	400-900	<1800	MCW 6	4x
	400-900	≥1800	MCW 6	6x
21/22	300	<1800	MCW 6	4x
	300	≥1800	MCW 6	6x
	400-900	<1800	MCW 6	4x
	400-900	≥1800	MCW 6	6x
33	300	<1800	MCW 6	4x
	300	≥1800	MCW 6	6x
	400-900	<1800	MCW 6	4x
	400-900	≥1800	MCW 6	6x

POSITION DES CONSOLES DE FIXATION



E=Écartement

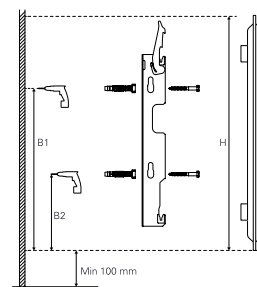
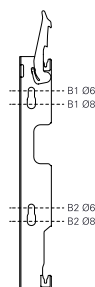
Élément encliqueté avec dispositif de sécurité intégré permettant d'enlever et de déplacer le radiateur en toute sécurité.



COTES DE MONTAGE

H	B1 Ø8	B2 Ø8	B1 Ø6	B2 Ø6
300	156	57	165	57
400	256	136	265	145
500	356	136	365	145
600	456	136	465	145
750	606	136	615	145
900	756	136	765	145

Dimensions en mm



DISTANCE AU MUR

MODÈLE	Hauteur	Dim. Z (console - écartement 27 mm)
11	300 à 900	50
21	300 à 900	74
22	300 à 900	86
33	300 à 900	86


ENTRAXE D'ALIMENTATION

ENTRAXE D'ALIMENTATION EC
EC = H - 27 - 27

Dimensions en mm



Référence de commande Système de fixation - Voir pages 140 à 142



Radiateurs Panneaux
Compact

REGGANE 3010 Compact



Informations techniques

Face avant	Profilée
Orifices de raccordement	4 x Ø 15/21 - portée plate femelle
Pression de service	10 bar (pression d'épreuve = 13 bar)
Température de service maximale	110 °C
Étriers de fixation	4 ou 6 selon la longueur du radiateur
Livré avec	Grille supérieure dotée de 2 clips de fixation marqués Finimetal. Joues latérales Bouchons de vidange, bouchons purgeurs et bouchons pleins Consoles Cloisons légères
Couleur standard	Blanc Trafic RAL 9016
Supplément Couleur voir page 150 : + 80 €	Ral, Texturé & Metal

CODE DE COMMANDE		
21K	400	0600
MODÈLE	HAUTEUR	Espace Longueur

Exemple :

commande d'un Reggane 3010 21K
de Hauteur 400 mm et de Longueur 600 mm



10 bar

MODÈLE 11K Avec ailettes	MODÈLE 21K Avec ailettes	MODÈLE 22K Avec ailettes	MODÈLE 33K Avec ailettes
Pas : 40 mm	Pas : 40 mm	Pas : 40 mm	Pas : 40 mm
400 à 3 000 mm	400 à 3 000 mm	400 à 3 000 mm	400 à 3 000 mm
226 à 3 383 watts	335 à 5 592 watts	438 à 6 888 watts	624 à 7 359 watts

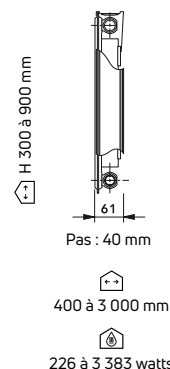
Profondeur de gamme et palettisation

La gamme REGGANE 3010 Compact en un clin d'œil

FINIMETAL REGGANE 3010 COMPACT																									
Modèle	11						21						22						33						
Hauteur (mm)	300	400	500	600	750	900	300	400	500	600	750	900	300	400	500	600	750	900	300	400	500	600	750	900	
Longueur (mm)																									
400	16	16	8	8	8	8	16	16	8	8	8	8	16	16	8	8	8	8	12	12	6	6	6	6	
520	16	16	8	8	8	8	16	16	8	8	8	8	16	16	8	8	8	8	6	12	6	6	6	6	
600	16	16	8	8	8	8	16	16	8	8	8	8	16	16	8	8	8	8	6	12	6	6	6	6	
720	8	8	8	8	8	8	8	8	8	8	8	8	8	8	8	8	8	8	6	6	5	5	5	5	
800	8	8	8	8	8	8	8	8	8	8	8	8	8	8	8	8	8	8	6	6	5	5	5	5	
920	8	8	8	8	8	8	8	8	8	8	8	8	8	8	8	8	8	8	6	6	5	5	5	5	
1000	8	8	8	8	8	8	8	8	8	8	8	8	8	8	8	8	8	8	6	6	5	5	5	5	
1120	8	8	8	8	8	8	8	8	8	8	8	8	8	8	8	8	8	8	6	6	5	5	5	5	
1200	8	8	8	8	8	8	8	8	8	8	8	8	8	8	8	8	8	8	6	6	5	5	5	5	
1320	8	8	8	8	8	8	8	8	8	8	8	8	8	8	8	8	8	8	6	6	5	5	5	5	
1400	8	8	8	8	8	8	8	8	8	8	8	8	8	8	8	8	8	8	6	6	5	5	5	5	
1600	8	8	8	8	8	8	8	8	8	8	8	8	8	8	8	8	8	8	6	6	5	5	5	5	
1800	8	8	8	8	8	8	8	8	8	8	8	8	8	8	8	8	8	8	6	6	5	5	5	5	
2000		8	8	8	8	8	8	8	8	8	8	8	8	8	8	8	8	8	6	6	5	5	5	5	
2200		8	8	8	8	8	8	8	8	8	8	8	8	8	8	8	8	8	6	6	5	5	5		
2400		8	8	8	8		8	8	8	8	8	8	8	8	8	8	8	8		6		5			
2600		8	8	8	8		8	8	8	8	8	8	8	8	8	8	8	8		6		5			
2800		8	8	8	8		8	8	8	8	8	8	8	8	8	8	8	8		6		5			
3000		8	8	8	8		8	8	8	8	8	8	8	8	8	8	8	8		6		5			

REGGANE 3010 Compact

MODÈLE 11K
Avec ailettes



Type 11K

Longueur (mm)	Hauteur (mm)	300	400	500	600	750	900
400	75/65/20 55/45/20 €	226 115 68,8	283 143 85,7	337 171 87,1	376 192 88,5	451 228 102,5	517 262 122,2
520	75/65/20 55/45/20 €	294 149 87,1	368 185 108,2	438 222 115,2	488 249 115,2	586 296 133,4	672 340 158,6
600	75/65/20 55/45/20 €	339 172 91,3	425 214 115,2	506 257 119,4	563 287 123,5	677 343 141,9	775 393 169,9
720	75/65/20 55/45/20 €	407 206 109,4	510 257 133,4	607 308 143,2	676 345 148,9	812 411 171,3	930 471 203,6
800	75/65/20 55/45/20 €	452 229 117,9	566 285 147,4	674 342 153,0	751 383 158,6	902 456 182,5	1034 524 217,6
920	75/65/20 55/45/20 €	520 264 132,0	651 328 164,3	776 393 176,9	864 440 174,1	1037 525 209,1	1189 602 249,8
1000	75/65/20 55/45/20 €	565 286 137,6	708 357 172,6	843 427 192,4	939 479 189,5	1128 571 228,7	1292 654 272,3
1120	75/65/20 55/45/20 €	633 321 154,5	793 400 186,7	944 479 214,8	1052 536 221,8	1263 639 255,6	1447 733 291,9
1200	75/65/20 55/45/20 €	678 344 160,0	850 428 200,7	1012 513 238,7	1127 574 237,2	1353 685 285,0	1550 785 313,0
1320	75/65/20 55/45/20 €	746 378 169,9	935 471 212,1	1113 564 262,5	1239 632 261,2	1488 753 313,0	1705 864 343,9
1400	75/65/20 55/45/20 €	791 401 179,6	991 499 226,0	1180 598 277,9	1315 670 276,6	1579 799 332,7	1809 916 364,9
1600	75/65/20 55/45/20 €	904 458 220,4	1133 571 276,6	1349 684 296,2	1502 766 317,3	1804 913 380,5	2067 1047 418,2
1800	75/65/20 55/45/20 €	1017 516 248,6	1274 642 310,3	1517 769 358,0	1690 861 356,5	2030 1027 428,1	2326 1178 470,3
2000	75/65/20 55/45/20 €		1416 713 346,8	1686 855 369,1	1878 957 395,9	2255 1141 474,4	2584 1309 522,2
2200	75/65/20 55/45/20 €		1558 785 367,9	1855 940 405,6	2066 1053 435,1	2481 1255 522,2	2842 1439 574,0
2400	75/65/20 55/45/20 €		1699 856 401,4	2023 1026 477,3	2254 1149 474,4	2706 1369 569,9	
2600	75/65/20 55/45/20 €		1841 928 433,8	2192 1111 480,1	2441 1244 494,2	2932 1483 617,6	
2800	75/65/20 55/45/20 €		1982 999 467,4	2360 1196 516,5	2629 1340 532,0	3157 1597 663,8	
3000	75/65/20 55/45/20 €		2124 1070 482,9	2529 1282 596,6	2817 1436 569,9	3383 1712 712,9	



FEE : pour toute commande inférieure à 750 H.T.€ nets, participation aux frais d'enregistrement et d'expédition de 40 € nets. Commande chantier : La disponibilité des produits «Stocké» peut varier suivant les quantités commandées, merci de nous contacter.

Stocké

REGGANE 3010 Compact

MODÈLE 21K

Avec ailettes

H 300 à 900 mm



Pas : 40 mm

400 à 3 000 mm

335 à 5 592 watts

Type 21K

Longueur (mm)	Hauteur (mm)	300	400	500	600	750	900
400	75/65/20 55/45/20 €	335 170 94,1	419 212 112,4	491 250 119,4	543 278 119,4	653 332 143,2	746 380 175,5
520	75/65/20 55/45/20 €	436 221 120,8	544 275 145,9	638 325 155,9	706 362 154,5	849 431 186,7	969 494 228,7
600	75/65/20 55/45/20 €	503 255 136,3	628 318 164,3	736 375 174,1	814 417 171,3	980 498 206,4	1118 569 254,1
720	75/65/20 55/45/20 €	603 306 157,3	754 381 191,0	883 449 200,7	977 500 205,0	1175 597 247,1	1342 684 293,4
800	75/65/20 55/45/20 €	670 340 175,5	838 424 212,1	982 500 223,2	1086 556 228,7	1306 663 275,2	1491 759 327,0
920	75/65/20 55/45/20 €	771 391 200,7	963 487 242,8	1129 575 256,9	1248 639 262,5	1502 763 317,3	1715 874 376,1
1000	75/65/20 55/45/20 €	838 425 212,1	1047 530 263,9	1227 624 279,3	1357 695 285,0	1633 829 343,9	1864 949 408,5
1120	75/65/20 55/45/20 €	939 477 237,2	1173 593 286,3	1374 699 300,4	1520 778 320,0	1828 928 384,7	2088 1063 439,3
1200	75/65/20 55/45/20 €	1006 511 245,6	1256 635 306,0	1472 749 322,8	1628 834 342,5	1959 995 412,7	2237 1139 470,3
1320	75/65/20 55/45/20 €	1106 562 270,9	1382 699 338,4	1620 824 355,1	1791 917 377,6	2155 1094 453,4	2460 1253 517,9
1400	75/65/20 55/45/20 €	1173 596 286,3	1466 742 345,3	1718 874 376,1	1900 973 400,1	2286 1161 499,8	2610 1329 550,3
1600	75/65/20 55/45/20 €	1341 681 327,0	1675 847 436,6	1963 999 463,2	2171 1112 457,7	2612 1327 571,3	2982 1519 677,9
1800	75/65/20 55/45/20 €	1508 766 393,0	1885 953 491,2	2209 1124 520,8	2443 1251 515,2	2939 1493 642,9	3355 1709 763,5
2000	75/65/20 55/45/20 €	1676 851 438,1	2094 1059 546,0	2454 1249 578,3	2714 1390 571,3	3265 1658 714,4	3728 1899 847,8
2200	75/65/20 55/45/20 €	1844 936 481,4	2303 1165 600,7	2699 1373 637,2	2985 1529 628,8	3592 1824 786,1	4101 2089 931,9
2400	75/65/20 55/45/20 €	2011 1021 524,9	2513 1271 655,6	2945 1499 694,8	3257 1668 684,9	3918 1990 857,6	4474 2279 1 017,7
2600	75/65/20 55/45/20 €	2179 1106 568,5	2722 1377 710,2	3190 1623 752,4	3528 1807 742,5	4245 2156 929,2	4846 2468 1 101,8
2800	75/65/20 55/45/20 €	2346 1191 612,0	2932 1483 765,0	3436 1748 809,9	3800 1946 800,0	4571 2322 1 000,8	5219 2658 1 186,1
3000	75/65/20 55/45/20 €	2514 1276 655,6	3141 1589 819,7	3681 1873 868,9	4071 2085 857,6	4898 2488 1 072,3	5592 2848 1 271,7



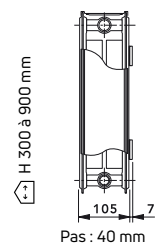
FEE : pour toute commande inférieure à 750 H.T.€ nets, participation aux frais d'enregistrement et d'expédition de 40 € nets. Commande chantier : La disponibilité des produits «Stocké» peut varier suivant les quantités commandées, merci de nous contacter.

Stocké

REGGANE 3010 Compact

MODÈLE 22K

Avec ailettes



400 à 3 000 mm

438 à 6 888 watts

Type 22K

Longueur (mm)	Hauteur (mm)	300	400	500	600	750	900
400	75/65/20 55/45/20 €	438 222 115,2	543 272 132,0	617 312 140,4	685 345 150,3	820 410 172,6	918 463 200,7
520	75/65/20 55/45/20 €	569 289 144,6	706 354 172,6	802 406 182,5	891 449 195,2	1065 533 224,6	1194 602 261,2
600	75/65/20 55/45/20 €	657 333 161,5	814 408 192,4	926 468 210,6	1028 518 216,1	1229 615 258,3	1378 695 301,9
720	75/65/20 55/45/20 €	788 400 192,4	977 490 230,2	1111 562 252,7	1233 621 259,7	1475 738 310,3	1653 834 362,1
800	75/65/20 55/45/20 €	876 444 213,4	1086 544 255,6	1234 624 280,8	1370 690 289,2	1639 820 345,3	1837 927 402,9
920	75/65/20 55/45/20 €	1007 511 237,2	1248 625 293,4	1420 718 322,8	1576 794 331,4	1885 943 397,2	2112 1065 461,8
1000	75/65/20 55/45/20 €	1095 555 258,3	1357 680 320,0	1543 781 351,0	1713 863 360,8	2049 1025 431,0	2296 1158 502,5
1120	75/65/20 55/45/20 €	1226 622 289,2	1520 762 359,4	1728 874 393,0	1919 966 404,3	2295 1148 464,6	2572 1297 562,9
1200	75/65/20 55/45/20 €	1314 667 310,3	1628 816 384,7	1852 937 421,2	2056 1035 450,7	2459 1230 537,5	2755 1390 603,6
1320	75/65/20 55/45/20 €	1445 733 341,1	1791 897 422,5	2037 1030 463,2	2261 1139 495,4	2705 1353 592,4	3031 1529 663,8
1400	75/65/20 55/45/20 €	1533 778 348,0	1900 952 447,7	2160 1093 491,2	2398 1207 524,9	2869 1435 628,8	3214 1621 839,3
1600	75/65/20 55/45/20 €	1752 889 398,6	2171 1088 512,3	2469 1249 561,4	2741 1380 600,7	3278 1640 717,3	3674 1853 896,9
1800	75/65/20 55/45/20 €	1971 1000 447,7	2443 1224 575,5	2777 1405 631,6	3083 1552 675,2	3688 1845 807,1	4133 2085 1 009,1
2000	75/65/20 55/45/20 €	2190 1111 498,3	2714 1360 640,1	3086 1561 701,8	3426 1725 750,9	4098 2050 896,9	4592 2316 1 121,4
2200	75/65/20 55/45/20 €	2409 1222 547,4	2985 1496 704,7	3395 1717 772,0	3769 1898 825,3	4508 2255 986,7	5051 2548 1 190,2
2400	75/65/20 55/45/20 €	2628 1333 598,0	3257 1632 767,8	3703 1873 842,2	4111 2070 899,7	4918 2460 1 076,6	5510 2779 1 299,8
2600	75/65/20 55/45/20 €	2847 1444 647,1	3528 1768 832,2	4012 2030 912,3	4454 2243 975,5	5327 2665 1 166,4	5970 3011 1 407,7
2800	75/65/20 55/45/20 €	3066 1555 697,6	3800 1904 895,4	4320 2185 982,5	4796 2415 1 049,9	5737 2870 1 256,2	6429 3243 1 515,8
3000	75/65/20 55/45/20 €	3285 1666 746,7	4071 2040 960,0	4629 2342 1 052,7	5139 2588 1 125,7	6147 3075 1 346,1	6888 3474 1 624,0



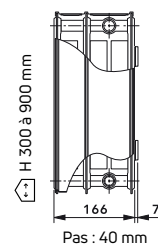
FEE : pour toute commande inférieure à 750 H.T.€ nets, participation aux frais d'enregistrement et d'expédition de 40 € nets. Commande chantier : La disponibilité des produits «Stockés» peut varier suivant les quantités commandées, merci de nous contacter.

Stocké

REGGANE 3010 Compact

MODÈLE 33K

Avec ailettes



400 à 3 000 mm

624 à 7 359 watts

Type 33K

Longueur (mm)	Hauteur (mm)	300	400	500	600	750	900
400	75/65/20 55/45/20 €	624 316 183,9	774 387 221,8	891 447 224,6	981 497 231,7	1139 571 277,9	1288 645 314,5
520	75/65/20 55/45/20 €	812 411 238,7	1007 503 287,8	1159 581 293,4	1276 646 300,4	1480 741 360,8	1675 839 409,9
600	75/65/20 55/45/20 €	937 475 268,2	1162 581 322,8	1337 671 327,0	1472 745 334,1	1708 856 417,0	1933 968 473,1
720	75/65/20 55/45/20 €	1124 570 313,0	1394 697 376,1	1604 804 391,6	1766 894 401,4	2050 1027 501,1	2319 1161 567,0
800	75/65/20 55/45/20 €	1249 633 346,8	1549 774 418,2	1782 894 435,1	1962 993 446,3	2278 1141 557,4	2577 1290 628,8
920	75/65/20 55/45/20 €	1436 728 398,6	1781 890 480,1	2050 1028 501,1	2257 1142 512,3	2619 1312 640,1	2963 1483 722,9
1000	75/65/20 55/45/20 €	1561 791 433,8	1936 968 522,2	2228 1117 544,5	2453 1242 557,4	2847 1426 696,3	3221 1613 786,1
1120	75/65/20 55/45/20 €	1748 886 485,7	2168 1084 565,6	2495 1251 609,2	2747 1391 624,6	3189 1598 779,1	3608 1806 881,5
1200	75/65/20 55/45/20 €	1873 949 503,9	2323 1161 606,5	2674 1341 652,7	2944 1490 669,6	3416 1711 835,2	3865 1935 944,6
1320	75/65/20 55/45/20 €	2061 1044 555,9	2556 1278 666,7	2941 1475 718,7	3238 1639 735,5	3758 1883 948,8	4252 2129 1038,6
1400	75/65/20 55/45/20 €	2185 1107 569,9	2710 1355 707,4	3119 1564 762,2	3434 1738 780,4	3986 1997 1 007,8	4509 2257 1 101,8
1600	75/65/20 55/45/20 €	2498 1266 735,5	3098 1549 808,5	3565 1788 870,2	3925 1987 892,7	4555 2282 1 150,9	5154 2580 1 259,1
1800	75/65/20 55/45/20 €	2810 1424 734,0	3485 1742 909,5	4010 2011 979,7	4415 2235 1 077,9	5125 2567 1 295,5	5798 2903 1 416,1
2000	75/65/20 55/45/20 €	3122 1582 815,6	3872 1936 1 010,6	4456 2235 1 087,8	4906 2483 1 198,6	5694 2853 1 438,7	6442 3225 1 573,4
2200	75/65/20 55/45/20 €	3434 1740 896,9	4259 2129 1 111,7	4902 2459 1 197,2	5397 2732 1 317,9	6263 3138 1 581,9	
2400	75/65/20 55/45/20 €		4644 2322 1 212,7		5887 2980 1 437,2		
2600	75/65/20 55/45/20 €		5031 2515 1 313,7		6378 3229 1 558,0		
2800	75/65/20 55/45/20 €		5418 2709 1 414,8		6868 3477 1 677,3		
3000	75/65/20 55/45/20 €		5805 2902 1 515,8		7359 3725 1 796,6		



FEE : pour toute commande inférieure à 750 H.T.€ nets, participation aux frais d'enregistrement et d'expédition de 40 € nets. Commande chantier : La disponibilité des produits «Stocké» peut varier suivant les quantités commandées, merci de nous contacter.

Stocké



Radiateur Panneaux
Intégré

REGGANE 3010 Intégré

Le Reggane 3010 Intégré permet une installation esthétique grâce à la discrétion de ses raccords.



10 bar



comfort delivered by

FINIMETAL



Radiateur Panneaux
Intégré

REGGANE 3010 Intégré

Grâce à la discrétion de ses raccords par le bas à droite ou à gauche, le Reggane 3010 Intégré s'installe facilement dans votre intérieur.




PRÉSENTATION DE LA GAMME REGGANE 3010 INTÉGRÉ (KV)

MODÈLE 11KV Avec étriers	MODÈLE 21KV Sans étriers	MODÈLE 22KV Sans étriers	MODÈLE 33KV Avec étriers
Pas : 40 mm	Pas : 40 mm	Pas : 40 mm	Pas : 40 mm
400 à 2 000 mm	400 à 3 000 mm	400 à 3 000 mm	400 à 1 400 mm
226 à 2 584 watts	419 à 4 898 watts	438 à 6 147 watts	624 à 4 509 watts

AVANTAGES DE LA GAMME REGGANE 3010 INTÉGRÉ (KV)



En version intégrée, seule la tête
thermostatique reste visible !



Les modèles 21KV et 22KV,
fabriqués sans étriers, sont
réversibles pour faciliter le raccorde-
ment au choix à gauche ou à droite.

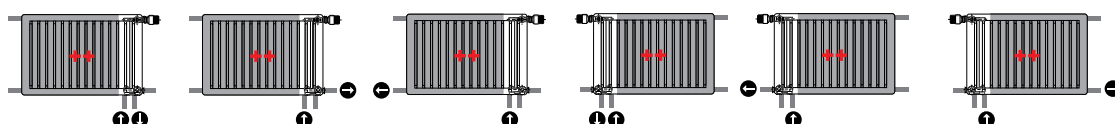
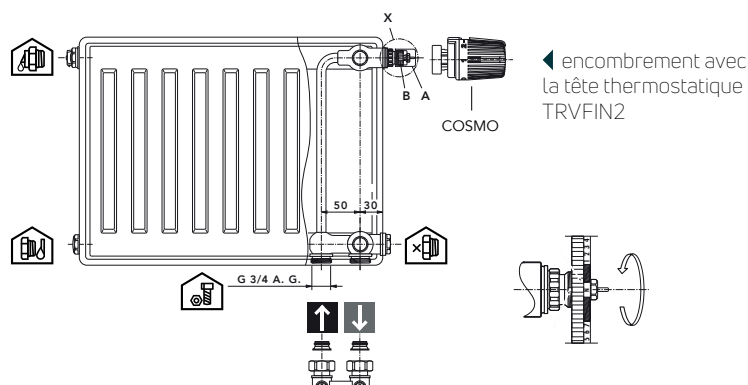


Ses discrets raccords lui
permettent de s'adapter aisément, quel
que soit le type d'installation
(bitube ou monotube).

Intégré

RACCORDEMENT INTÉGRÉ

Possibilités de raccordement AVEC insert thermostatique intégré.



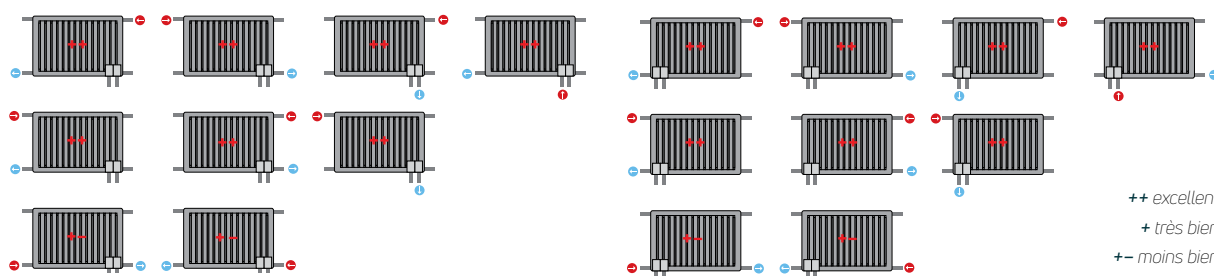
Pour monotube et accessoires de raccordement - compatibles avec le Reggane Intégré.

AUTRES RACCORDEMENTS SANS INSERT THERMOSTATIQUE INTÉGRÉ

Possibilités de raccordement SANS insert thermostatique intégré

droite

gauche



CONTENANCE EN EAU, POIDS ET PENTE

Volume : litre par mètre

Type \ Hauteur	300	400	500	600	750	900
11	2,00	2,50	3,00	3,75	4,50	5,25
21	4,00	5,25	6,25	7,50	9,00	10,50
22	4,00	5,25	6,25	7,50	9,00	10,50
33	6,00	7,50	9,50	11,00	13,00	15,75

Poids : kilogramme par mètre

Type \ Hauteur	300	400	500	600	750	900
11	12,75	17,00	19,25	22,25	28,25	32,75
21	18,25	24,25	28,00	33,00	42,00	49,25
22	21,50	29,00	32,50	37,50	48,75	56,25
33	30,75	41,50	46,50	53,75	0,00	80,75

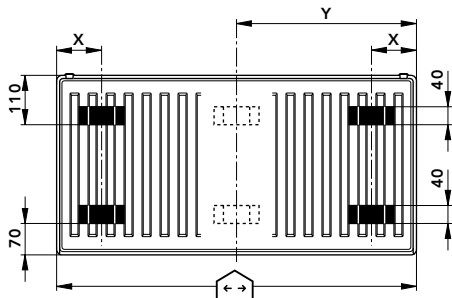
Pente

Type \ Hauteur	300	400	500	600	750	900
11	1,3298	1,3420	1,3299	1,3193	1,3337	1,3318
21	1,3270	1,3343	1,3225	1,3102	1,3263	1,3207
22	1,3081	1,3281	1,3220	1,3371	1,3328	1,3487
33	1,3308	1,3571	1,3509	1,3328	1,35	1,3544

Intégré

SYSTÈME DE FIXATION CONSOLE MURALE MCW 6 MODÈLE AVEC ÉTRIERS 11 KV ET 33 KV

POSITION DES ÉTRIERS DE FIXATION



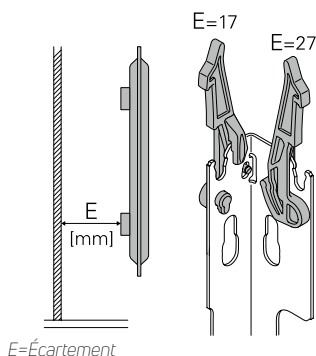
MODÈLE	DIMENSION X
11	93
33	100

Dimensions en mm

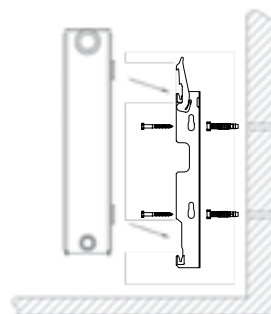
Y = Longueur du radiateur (mm)

2

POSITION DES CONSOLES DE FIXATION



Élément encliqueté avec dispositif de sécurité intégré permettant d'enlever et de déplacer le radiateur en toute sécurité.



COTES DE MONTAGE

H	B1 Ø8	B2 Ø8	B1 Ø6	B2 Ø6
300	156	57	165	57
400	256	136	265	145
500	356	136	365	145
600	456	136	465	145
750	606	136	615	145
900	756	136	765	145

Dimensions en mm

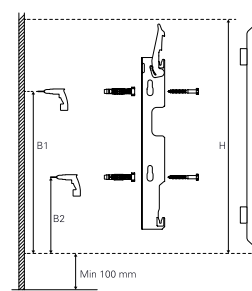
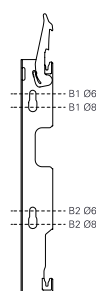
DISTANCE AU MUR

MODÈLE	Hauteur	Dim. Z (console - écartement 27 mm)
11	300 à 900	50
33	300 à 900	86

ENTRAXE D'ALIMENTATION

ENTRAXE D'ALIMENTATION EC
EC = H - 27 - 27

Dimensions en mm



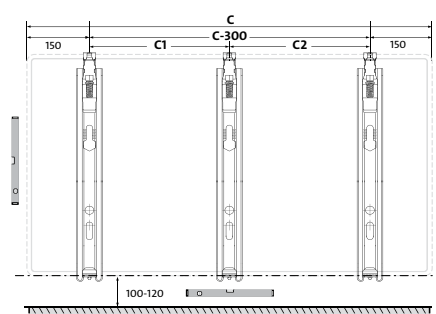
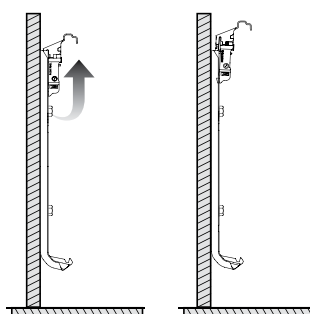
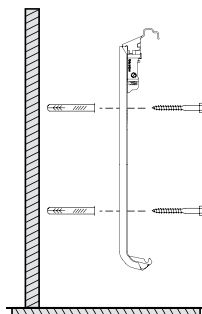
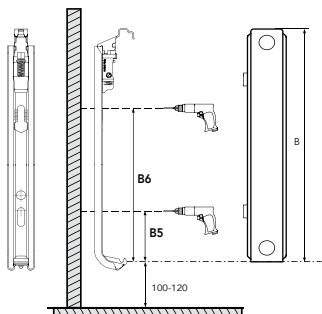
Référence de commande Système de fixation - Voir pages 140 à 142.

Lors du montage, il convient de prévoir une circulation d'air suffisante au-dessus et en-dessous du radiateur - Voir page 149.

Intégré

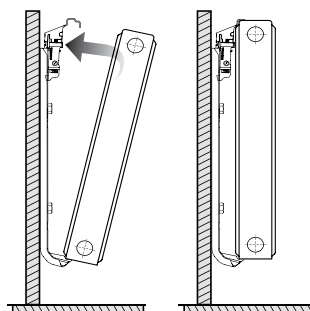
SYSTÈME DE FIXATION – MODÈLES RÉVERSIBLES SANS ÉTRIERS 21KV, 22KV

POSITION DES CONSOLES DE FIXATION POUR RADIATEURS RÉVERSIBLES



Dimensions en mm

B	B5	B6
300	67	197
400	67	297
500	67	397
600	67	497
750	67	647
900	67	797



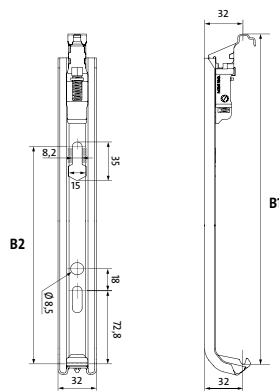
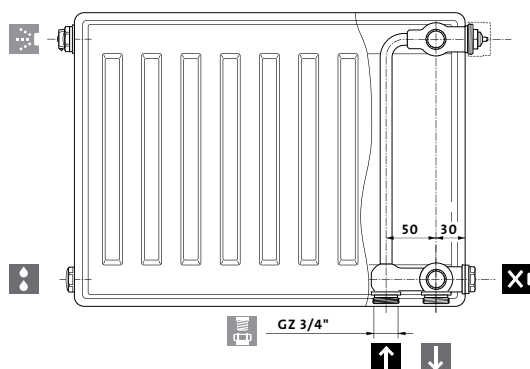
2x

C	C-300
400	100
520	220
600	300
720	420
800	500
920	620
1000	700
1120	820
1200	900
1320	1020
1400	1100
1600	1300

3x

C	C1	C2
1800	750	750
2000	850	850
2200	950	950
2400	1100	1100
2600	1150	1150
2800	1250	1250
3000	1350	1350

Dimensions in mm

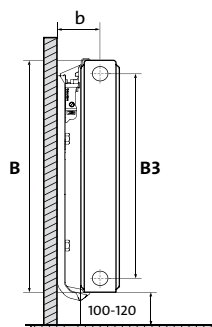


RAD B	B1	B2
300	297	200
400	397	300
500	497	400
600	597	500
750	747	650
900	897	800

Modèle	b
21	65
22	78

B3 = B-54 mm

Dimensions en mm





Radiateur Panneaux
Intégré

REGGANE 3010 Intégré



Informations techniques

Face avant	profilée
Orifices de raccordement	6 orifices (2 orifices bas(50) x Ø 20/27 portée conique - mâle et 4 x Ø 15/21 portée plate - femelle)
Insert thermostatique	M30 x 1,5 (type Oventrop) - monté à droite sur 10I, 11I et 33C
Pression de service	10 bar (pression d'épreuve = 13 bar)
Température de service maximale	110 °C
Étriers de fixation	4 ou 6 selon la longueur du radiateur (sauf 21KV et 22KV)
Livré avec	Grille supérieure avec système de blocage (radiateurs de plus de 1 mètre) Joues latérales Bouchons de vidange, bouchons purgeurs et bouchons pleins Consoles Cloisons légères
Couleur standard	Blanc Trafic RAL 9016
Supplément Couleur voir page 150 : + 80 €	Ral, Texturé & Metal

CODE DE COMMANDE		
21KV	400	0600
MODÈLE	HAUTEUR	Espace Longueur

Exemple :

commande d'un Reggane 3010
intégré 21KV de Hauteur 400 mm
et de Longueur 600 mm



10 bar

MODÈLE 11KV Avec étriers	MODÈLE 21KV Sans étriers	MODÈLE 22KV Sans étriers	MODÈLE 33KV Avec étriers
Pas : 40 mm	Pas : 40 mm	Pas : 40 mm	Pas : 40 mm
400 à 2000 mm	400 à 3000 mm	400 à 3 000 mm	400 à 1400 mm
226 à 2584 watts	419 à 4898 watts	438 à 6 147 watts	624 à 4509 watts

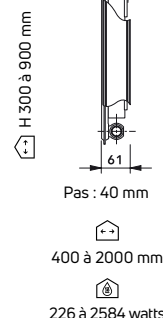
Profondeur de gamme et palettisation

La gamme REGGANE 3010 intégré en un clin d'œil

FINIMETAL REGGANE 3010 INTEGRE																									
Modèle	11						21						22						33						
Hauteur (mm)	300	400	500	600	750	900	300	400	500	600	750	900	300	400	500	600	750	900	300	400	500	600	750	900	
Longueur (mm)																									
400	16	16	8	8	8	8	16	8	8	8	8	8	16	16	8	8	8	8	12	12	6	6	6	6	
520	16	16	8	8	8	8	16	8	8	8	8	8	16	16	8	8	8	8	12	12	6	6	6	6	
600	16	16	8	8	8	8	16	8	8	8	8	8	16	16	8	8	8	8	12	12	6	6	6	6	
720	8	8	8	8	8	8	8	8	8	8	8	8	8	8	8	8	8	8	6	6	5	5	5	5	
800	8	8	8	8	8	8	8	8	8	8	8	8	8	8	8	8	8	8	6	6	5	5	5	5	
920	8	8	8	8	8	8	8	8	8	8	8	8	8	8	8	8	8	8	6	6	5	5	5	5	
1000	8	8	8	8	8	8	8	8	8	8	8	8	8	8	8	8	8	8	6	6	5	5	5	5	
1120	8	8	8	8	8	8	8	8	8	8	8	8	8	8	8	8	8	8	6	6	5	5	5	5	
1200	8	8	8	8	8	8	8	8	8	8	8	8	8	8	8	8	8	8	6	6	5	5	5	5	
1320	8	8	8	8	8	8	8	8	8	8	8	8	8	8	8	8	8	8	6	6	5	5	5	5	
1400	8	8	8	8	8	8	8	8	8	8	8	8	8	8	8	8	8	8	6	6	5	5	5	5	
1600	8	8	8	8	8	8	8	8	8	8	8	8	8	8	8	8	8	8	6	6	5	5	5	5	
1800	8	8	8	8	8	8	8	8	8	8	8		8	8	8	8	8								
2000	8	8	8	8	8	8	8	8	8	8	8		8	8	8	8	8								
2200							8	8	8	8	8		8	8	8	8	8								
2400							8	8	8	8	8		8	8	8	8	8								
2600							8	8	8	8	8		8	8	8	8	8								
2800							8	8	8	8	8		8	8	8	8	8								
3000							8	8	8	8	8		8	8	8	8	8								

REGGANE 3010 Intégré

**MODÈLE
11KV**
Avec étriers



Type 11KV

Longueur (mm)	Hauteur (mm)	300	400	500	600	750	900
400	75/65/20 55/45/20 €	226 115 106,7	283 143 133,4	337 171 141,9	376 192 139,0	451 228 155,9	517 262 174,1
520	75/65/20 55/45/20 €	294 149 139,0	368 185 174,1	438 222 183,9	488 249 181,1	586 296 196,5	672 340 226,0
600	75/65/20 55/45/20 €	339 172 137,6	425 214 171,3	506 257 183,9	563 287 179,6	677 343 199,4	775 393 228,7
720	75/65/20 55/45/20 €	407 206 164,3	510 257 206,4	607 308 220,4	676 345 199,4	812 411 226,0	930 471 266,7
800	75/65/20 55/45/20 €	452 229 160,0	566 285 200,7	674 342 221,8	751 383 209,1	902 456 235,8	1034 524 270,9
920	75/65/20 55/45/20 €	520 264 171,3	651 328 213,4	776 393 234,5	864 440 233,0	1037 525 262,5	1189 602 300,4
1000	75/65/20 55/45/20 €	565 286 175,5	708 357 220,4	843 427 248,6	939 479 252,7	1128 571 285,0	1292 654 327,0
1120	75/65/20 55/45/20 €	633 321 196,5	793 400 247,1	944 479 270,9	1052 536 283,6	1263 639 318,7	1447 733 353,8
1200	75/65/20 55/45/20 €	678 344 205,0	850 428 258,3	1012 513 289,2	1127 574 293,4	1353 685 342,5	1550 785 379,0
1320	75/65/20 55/45/20 €	746 378 220,4	935 471 275,2	1113 564 318,7	1239 632 322,8	1488 753 363,6	1705 864 415,5
1400	75/65/20 55/45/20 €	791 401 233,0	991 499 291,9	1180 598 327,0	1315 670 332,7	1579 799 386,0	1809 916 442,1
1600	75/65/20 55/45/20 €	904 458 266,7	1133 571 334,1	1349 684 374,9	1502 766 380,5	1804 913 440,8	2067 1047 503,9
1800	75/65/20 55/45/20 €	1017 516 300,4	1274 642 353,8	1517 769 408,5	1690 861 412,7	2030 1027 495,4	2326 1178 568,5
2000	75/65/20 55/45/20 €		1416 713 393,0	1686 855 454,7	1878 957 459,0	2255 1141 550,3	2584 1309 630,2
2200	75/65/20 55/45/20 €						
2400	75/65/20 55/45/20 €						
2600	75/65/20 55/45/20 €						
2800	75/65/20 55/45/20 €						
3000	75/65/20 55/45/20 €						

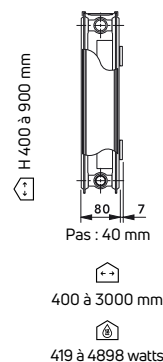


FEE : pour toute commande inférieure à 750 H.T.€ nets, participation aux frais d'enregistrement et d'expédition de 40 € nets. Commande chantier : La disponibilité des produits «Stocké» peut varier suivant les quantités commandées, merci de nous contacter.

Stocké

REGGANE 3010 Intégré

MODÈLE
21KV
Sans étriers



Type 21KV

Longueur (mm)	Hauteur (mm)	300	400	500	600	750	900
400	75/65/20 55/45/20 €		419 212 172,6	491 250 178,4	543 278 178,4	653 332 203,6	746 380 233,0
520	75/65/20 55/45/20 €		544 275 224,6	638 325 230,2	706 362 213,4	849 431 258,3	969 494 301,9
600	75/65/20 55/45/20 €		628 318 227,5	736 375 241,5	814 417 233,0	980 498 272,3	1118 569 320,0
720	75/65/20 55/45/20 €		754 381 259,7	883 449 275,2	977 500 270,9	1175 597 317,3	1342 684 373,4
800	75/65/20 55/45/20 €		838 424 282,1	982 500 289,2	1086 556 283,6	1306 663 341,1	1491 759 388,8
920	75/65/20 55/45/20 €		963 487 317,3	1129 575 322,8	1248 639 314,5	1502 763 367,9	1715 874 447,7
1000	75/65/20 55/45/20 €		1047 530 325,7	1227 624 341,1	1357 695 355,1	1633 829 412,7	1864 949 470,3
1120	75/65/20 55/45/20 €		1173 593 355,1	1374 699 370,6	1520 778 384,7	1828 928 431,0	2088 1063 527,8
1200	75/65/20 55/45/20 €		1256 635 380,5	1472 749 397,2	1628 834 411,2	1959 995 461,8	2237 1139 565,6
1320	75/65/20 55/45/20 €		1382 699 395,9	1620 824 436,6	1791 917 452,0	2155 1094 508,1	2460 1253 579,7
1400	75/65/20 55/45/20 €		1466 742 407,1	1718 874 449,2	1900 973 464,6	2286 1161 578,3	2610 1329 616,2
1600	75/65/20 55/45/20 €		1675 847 466,1	1963 999 512,3	2171 1112 530,5	2612 1327 616,2	
1800	75/65/20 55/45/20 €		1885 953 523,6	2209 1124 577,0	2443 1251 575,5	2939 1493 693,3	
2000	75/65/20 55/45/20 €		2094 1059 582,5	2454 1249 641,5	2714 1390 640,1	3265 1658 769,2	
2200	75/65/20 55/45/20 €		2303 1165 640,1	2699 1373 704,7	2985 1529 704,7	3592 1824 847,8	
2400	75/65/20 55/45/20 €		2513 1271 697,6	2945 1499 769,2	3257 1668 767,8	3918 1990 923,5	
2600	75/65/20 55/45/20 €		2722 1377 756,5	3190 1623 832,2	3528 1807 832,2	4245 2156 1000,8	
2800	75/65/20 55/45/20 €		2932 1483 815,6	3436 1748 896,9	3800 1946 895,4	4571 2322 1077,9	
3000	75/65/20 55/45/20 €		3141 1589 873,1	3681 1873 961,5	4071 2085 960,0	4898 2488 1155,1	

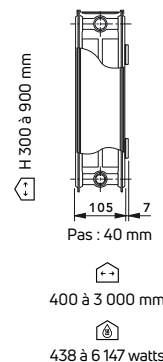


FEE : pour toute commande inférieure à 750 H.T.€ nets, participation aux frais d'enregistrement et d'expédition de 40 € nets. Commande chantier : La disponibilité des produits «Stocké» peut varier suivant les quantités commandées, merci de nous contacter.

Stocké

REGGANE 3010 Intégré

**MODÈLE
22KV**
Sans étriers



Type 22KV

Longueur (mm)	Hauteur (mm)	300	400	500	600	750	900
400	75/65/20 55/45/20 €	438 222 169,9	543 272 192,4	617 312 196,5	685 345 202,2	820 410 228,7	918 463 262,5
520	75/65/20 55/45/20 €	569 289 220,4	706 354 249,8	802 406 249,8	891 449 255,6	1065 533 296,2	1194 602 342,5
600	75/65/20 55/45/20 €	657 333 226,0	814 408 259,7	926 468 265,2	1028 518 268,2	1229 615 310,3	1378 695 359,4
720	75/65/20 55/45/20 €	788 400 272,3	977 490 296,2	1111 562 300,4	1233 621 311,7	1475 738 360,8	1653 834 418,2
800	75/65/20 55/45/20 €	876 444 301,9	1086 544 320,0	1234 624 322,8	1370 690 346,8	1639 820 386,0	1837 927 464,6
920	75/65/20 55/45/20 €	1007 511 306,0	1248 625 367,9	1420 718 359,4	1576 794 372,0	1885 943 428,1	2112 1065 533,4
1000	75/65/20 55/45/20 €	1095 555 331,4	1357 680 400,1	1543 781 390,2	1713 863 404,3	2049 1025 449,2	2296 1158 561,4
1120	75/65/20 55/45/20 €	1226 622 372,0	1520 762 409,9	1728 874 422,5	1919 966 436,6	2295 1148 502,5	2572 1297 628,8
1200	75/65/20 55/45/20 €	1314 667 398,6	1628 816 439,3	1852 937 452,0	2056 1035 467,4	2459 1230 537,5	2755 1390 672,3
1320	75/65/20 55/45/20 €	1445 733 438,1	1791 897 482,9	2037 1030 480,1	2261 1139 513,8	2705 1353 592,4	3031 1529 739,8
1400	75/65/20 55/45/20 €	1533 778 414,1	1900 952 512,3	2160 1093 509,5	2398 1207 544,5	2869 1435 603,6	3214 1621 784,6
1600	75/65/20 55/45/20 €	1752 889 473,1	2171 1088 585,4	2469 1249 582,5	2741 1380 623,2	3278 1640 690,6	
1800	75/65/20 55/45/20 €	1971 1000 532,0	2443 1224 658,3	2777 1405 655,6	3083 1552 700,4	3688 1845 776,1	
2000	75/65/20 55/45/20 €	2190 1111 590,9	2714 1360 731,3	3086 1561 727,0	3426 1725 779,1	4098 2050 863,2	
2200	75/65/20 55/45/20 €	2409 1222 649,8	2985 1496 804,2	3395 1717 801,5	3769 1898 857,6	4508 2255 948,8	
2400	75/65/20 55/45/20 €	2628 1333 708,9	3257 1632 877,3	3703 1873 873,1	4111 2070 934,9	4918 2460 1 035,8	
2600	75/65/20 55/45/20 €	2847 1444 767,8	3528 1768 950,3	4012 2030 946,0	4454 2243 1 013,5	5327 2665 1 121,4	
2800	75/65/20 55/45/20 €	3066 1555 826,7	3800 1904 1 024,7	4320 2185 1 019,0	4796 2415 1 090,7	5737 2870 1 207,1	
3000	75/65/20 55/45/20 €	3285 1666 885,7	4071 2040 1 097,7	4629 2342 1 091,9	5139 2588 1 169,2	6147 3075 1 294,1	

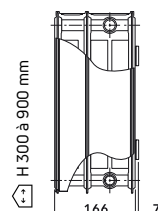


FEE : pour toute commande inférieure à 750 H.T.€ nets, participation aux frais d'enregistrement et d'expédition de 40 € nets. Commande chantier : La disponibilité des produits «Stocké» peut varier suivant les quantités commandées, merci de nous contacter.

Stocké

REGGANE 3010 Intégré

**MODÈLE
33KV**
Avec étriers



Pas : 40 mm

400 à 1400 mm

624 à 4509 watts

Type 33KV

Longueur (mm)	Hauteur (mm)	300	400	500	600	750	900
400	75/65/20 55/45/20 €	624 316 247,1	774 387 273,7	891 447 285,0	981 497 280,8	1139 571 317,3	1288 645 346,8
520	75/65/20 55/45/20 €	812 411 314,5	1007 503 356,5	1159 581 370,6	1276 646 364,9	1480 741 411,2	1675 839 452,0
600	75/65/20 55/45/20 €	937 475 339,7	1162 581 381,8	1337 671 383,2	1472 745 397,2	1708 856 445,0	1933 968 503,9
720	75/65/20 55/45/20 €	1124 570 379,0	1394 697 446,3	1604 804 459,0	1766 894 475,8	2050 1027 536,3	2319 1161 605,0
800	75/65/20 55/45/20 €	1249 633 421,2	1549 774 495,4	1782 894 495,4	1962 993 495,4	2278 1141 595,1	2577 1290 672,3
920	75/65/20 55/45/20 €	1436 728 482,9	1781 890 569,9	2050 1028 569,9	2257 1142 569,9	2619 1312 683,6	2963 1483 773,4
1000	75/65/20 55/45/20 €	1561 791 524,9	1936 968 620,5	2228 1117 619,1	2453 1242 599,4	2847 1426 743,9	3221 1613 840,7
1120	75/65/20 55/45/20 €	1748 886 588,1	2168 1084 638,7	2495 1251 651,3	2747 1391 670,9	3189 1598 832,2	3608 1806 910,9
1200	75/65/20 55/45/20 €	1873 949 583,9	2323 1161 684,9	2674 1341 697,6	2944 1490 718,7	3416 1711 891,3	3865 1935 976,9
1320	75/65/20 55/45/20 €	2061 1044 642,9	2556 1278 753,8	2941 1475 742,5	3238 1639 790,2	3758 1883 981,1	4252 2129 1 075,1
1400	75/65/20 55/45/20 €	2185 1107 644,2	2710 1355 798,7	3119 1564 788,9	3434 1738 839,3	3986 1997 1 041,6	4509 2257 1 139,8



FEE : pour toute commande inférieure à 750 H.T.€ nets, participation aux frais d'enregistrement et d'expédition de 40 € nets. Commande chantier : La disponibilité des produits «Stocké» peut varier suivant les quantités commandées, merci de nous contacter.

Stocké



Radiateur Panneaux
Intégré

T6 3010



10 bar

Le T6 3010, radiateur panneau à raccordement central, est livré avec un insert thermostatique universel M30x1,5 pré-monté en usine pour plus de flexibilité dans le choix de votre tête thermostatique.



comfort delivered by

FINIMETAL



Radiateur Panneaux
Intégré

T6 3010


Le **T6 3010**, radiateur panneau à **raccordement central**, est délivré avec un **insert thermostatique universel M30x1,5 pré-monté en usine** pour plus de flexibilité dans le choix de votre tête thermostatique. Les nombreux avantages tels que la pression de service de 10 bar, la canne intégrée en forme de T, la finition aux bords arrondies ainsi que les joues latérales et la grille supérieure sont conservées.




PRÉSENTATION DE LA GAMME T6 3010 (VM)

MODÈLE 11VM	MODÈLE 21VM	MODÈLE 22VM	MODÈLE 33VM
H 300 à 900 mm	H 300 à 900 mm	H 300 à 900 mm	H 300 à 900 mm
Pas : 40 mm	Pas : 40 mm	Pas : 40 mm	Pas : 40 mm
400 à 2 000 mm	400 à 3 000 mm	400 à 3 000 mm	400 à 2 000 mm
226 à 2 584 watts	335 à 4 071 watts	438 à 5 139 watts	624 à 5 798 watts


AVANTAGES DE LA GAMME T6 3010 (VM)



Doté de **6 orifices d'alimentation** le T6 réduit les nombreuses possibilités de montage à 1 seule grâce à son raccordement central.



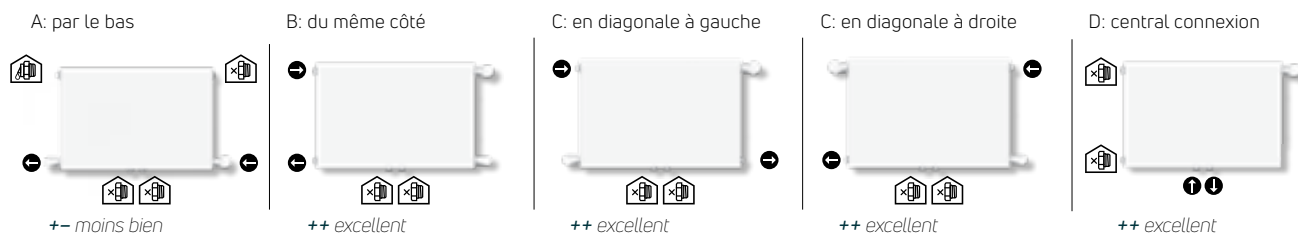
Le T6 permet pour la première fois, le **choix du modèle de radiateur après la préparation du chantier** ou même le changement ultérieur.



De par son système d'alimentation breveté, **la tête thermostatique peut aussi bien être montée à droite qu'à gauche du radiateur.**

T6 3010

RACCORDEMENT BITUBE



Le radiateur peut-être raccordé comme un radiateur compact en enlevant le corps de vanne thermostatisable.



ATTENTION :

Lors de l'utilisation en raccordement classique remplacer les bouchons de protection centraux par des bouchons pleins.

Référence de commande Bouchon plein Ø20/27 : G00UM0000A - Voir page 139.

CONTENANCE EN EAU, POIDS ET PENTE

Volume : litre par mètre

Type \ Hauteur	300	400	500	600	750	900
11	2,00	2,50	3,00	3,75	4,50	5,25
21	4,00	5,25	6,25	7,50	9,00	10,50
22	4,00	5,25	6,25	7,50	9,00	10,50
33	6,00	7,50	9,50	11,00	13,00	15,75

Poids : kilogramme par mètre

Type \ Hauteur	300	400	500	600	750	900
11	12,75	17,00	19,25	22,25	28,25	32,75
21	18,25	24,25	28,00	33,00	42,00	49,25
22	21,50	29,00	32,50	37,50	48,75	56,25
33	30,75	41,50	46,50	53,75	0,00	80,75

Pente

Type \ Hauteur	300	400	500	600	750	900
11	1,3298	1,3420	1,3299	1,3193	1,3337	1,3318
21	1,3270	1,3343	1,3225	1,3102	1,3263	1,3207
22	1,3081	1,3281	1,3220	1,3371	1,3328	1,3487
33	1,3308	1,3571	1,3509	1,3328	1,35	1,3544

T6 3010

RACCORDEMENT MONOTUBE

RÉGLAGE DE BASE DU ROBINET INTÉGRÉ

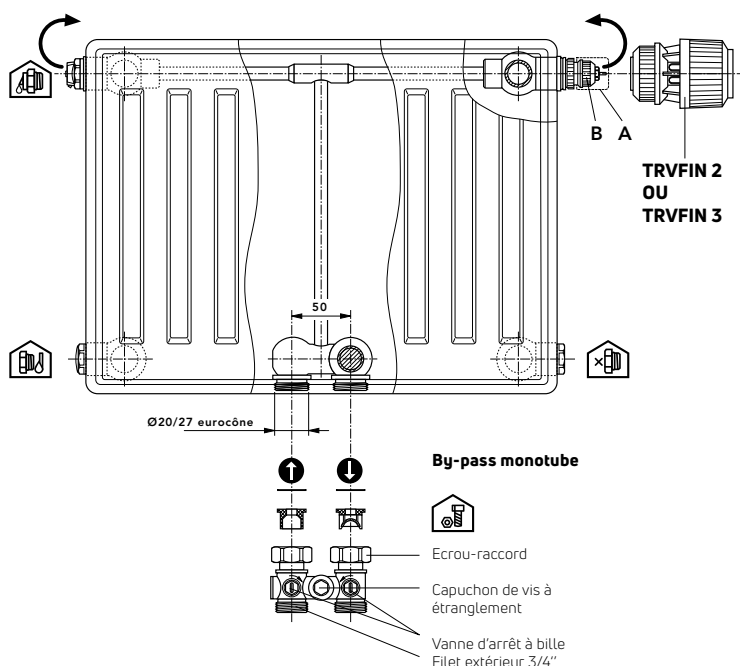
Préréglage du robinet en usine sur la position N.



ATTENTION :

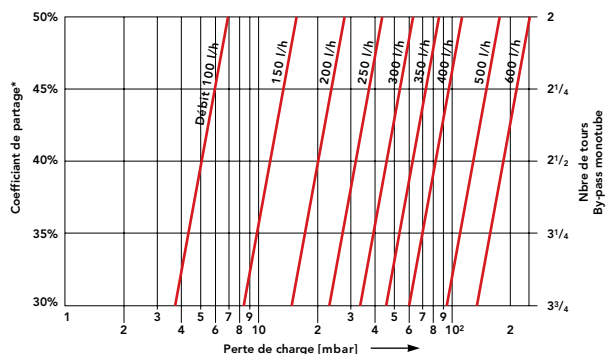
Lors du montage du by-pass monotube, veillez à ce que le raccord de sortie soit bien monté sur la sortie du radiateur et que le raccord d'entrée soit monté sur l'entrée du radiateur.

En cas de besoin, il est également possible de monter le robinet intégré à gauche.



Le radiateur est livré avec un capuchon de protection monté. Une fois le capuchon de protection démonté, les têtes thermostatiques des modèles «**TRVFIN2**» et «**TRVFIN3**» de la marque **FINIMETAL** modèles «**UNI**» et «**PINOX H**» de la marque **OVENTROP**, modèles «**SENSO**» et «**SENSITY**» de la marque **COMAP**, modèle «**RAW K**» de la marque **DANFOSS**, modèle «**K**» de la marque **HEIMEIER** peuvent être directement montées sur le robinet du radiateur.

VALEURS DE RÉGLAGE POUR UTILISATION D'UN BY-PASS MONOTUBE



Pertes de charge [mbar]

Installation monotube pour un écart proportionnel de 2K. Une correction de la puissance du radiateur est également possible sous pression.

Valeurs de réglage :

- Coefficient de partage du radiateur 30 % : 3,75 tours **
- Coefficient de partage du radiateur 35 % : 3,25 tours **
- Coefficient de partage du radiateur 40 % : 2,50 tours **
- Coefficient de partage du radiateur 45 % : 2,25 tours **
- Coefficient de partage du radiateur 50 % : 2,00 tours **

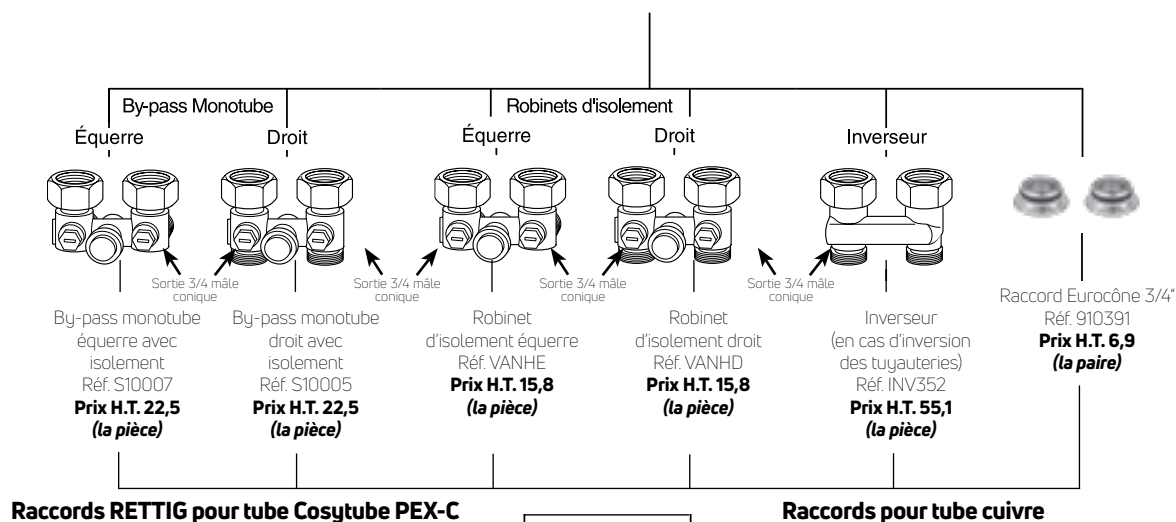

* Part du débit de la boucle passant dans le radiateur.

** Tourner auparavant la vis du by-pass monotube vers la droite jusqu'à la butée.

Veuillez prendre en compte une puissance maximale d'environ 10 kW pour les installations monotubes lorsque $\Delta T = T_1 - T_2 = 20 \text{ K}$ (avec $T_1 = 90^\circ\text{C}$).

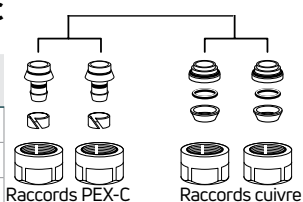
T6 3010

ACCESSOIRES DE RACCORDEMENT



Raccords RETTIG pour tube Cosytube PEX-C

DÉSIGNATION	Référence	Prix H.T.€ (Sachet de 10)
Raccords pour tubes PEX-C	ø 10/12 RACPER12	46,0
	ø 13/16 RACPER16	49,0
	ø 16/20 RACPER20	49,0



Raccords pour tube cuivre

DÉSIGNATION	Référence	Prix H.T.€
Raccords pour tubes cuivres	ø 10/12 S11102	4,5
	ø 12/14 S11103	4,7
	ø 14/16 S11105	5,1
	ø 16/18 S11106	5,5

Les références S10007, S10005, S10021, S10020 et INV352 doivent être installées directement sur les orifices de raccordement du radiateur T6. Le mamelon à portée conique n'est dans ce cas pas utilisé.



ATTENTION :

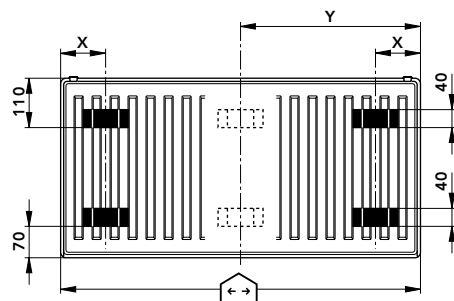
Attention, uniquement pour l'inverseur (Réf. INV352), il est impératif d'installer l'adaptateur eurocône à portée plate entre l'orifice 3/4 conique du radiateur T6 et l'inverseur pour une parfaite isolation.

FEE : pour toute commande inférieure à 750 H.T.€ nets, participation aux frais d'enregistrement et d'expédition de 40 € nets.

T6 3010

SYSTÈME DE FIXATION - CONSOLE MCW 6

POSITION DES ÉTRIERS DE FIXATION

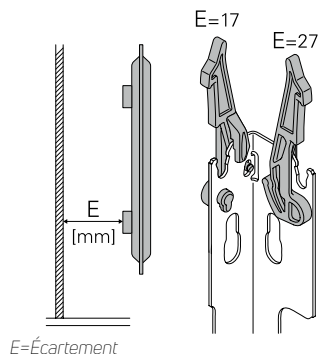


MODÈLE	DIMENSION X
11	93
21	100
22	100
33	100

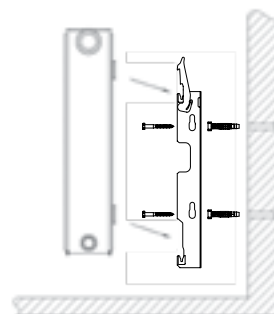
Dimensions en mm $Y = \text{Longueur du radiateur (mm)}$
2

Modèle	Hauteur	Longueur	Console	
11	300	<1800	MCW 6	4x
	300	≥1800	MCW 6	6x
	400-900	<1800	MCW 6	4x
	400-900	≥1800	MCW 6	6x
21/22	300	<1800	MCW 6	4x
	300	≥1800	MCW 6	6x
	400-900	<1800	MCW 6	4x
	400-900	≥1800	MCW 6	6x
33	300	<1800	MCW 6	4x
	300	≥1800	MCW 6	6x
	400-900	<1800	MCW 6	4x
	400-900	≥1800	MCW 6	6x

POSITION DES CONSOLES DE FIXATION



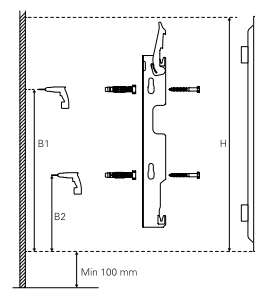
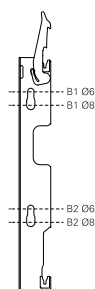
Élément encliqueté avec dispositif de sécurité intégré permettant d'enlever et de déplacer le radiateur en toute sécurité.



COTES DE MONTAGE

H	B1 Ø8	B2 Ø8	B1 Ø6	B2 Ø6
300	156	57	165	57
400	256	136	265	145
500	356	136	365	145
600	456	136	465	145
750	606	136	615	145
900	756	136	765	145

Dimensions en mm



DISTANCE AU MUR

MODÈLE	Hauteur	Dim. Z (console - écartement 27 mm)
11	300 à 900	50
21	300 à 900	74
22	300 à 900	86
33	300 à 900	86

ENTRAXE D'ALIMENTATION

ENTRAXE D'ALIMENTATION EC	ENTRAXE D'ALIMENTATION CENTRALE
EC = H - 27 - 27	50

Dimensions en mm



Référence de commande Système de fixation - Voir pages 140 à 142

Radiateurs Panneaux Intégré

T6 3010

Informations techniques

Face avant	Profilée
Orifices de raccordement	6 orifices (2 x Ø 20/27 M Eurocônes au centre - portée conique mâle et 4 x Ø 15/21 latéral gauche et droite - portée plate femelle)
Insert thermostatique	INSERT M 30 X 1.5
Pression de service	10 bar (pression d'épreuve = 13 bar)
Température de service maximale	110 °C
Étriers de fixation	4 ou 6 selon la longueur du radiateur
Livré avec	Grille supérieure avec système de blocage (radiateurs de plus de 1 mètre) Joues latérales Bouchons de vidange, bouchon purgeur et bouchon plein Consoles de fixations en L
Couleur standard	Blanc Trafic RAL 9016
Supplément Couleur voir page 150 : + 80 €	Ral, Texturé & Metal

CODE DE COMMANDE

21VM	400	0450
MODÈLE	HAUTEUR	Espace Longueur

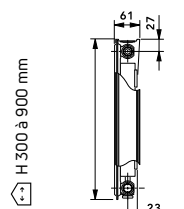
Exemple :

commande d'un T6 3010
21VM de Hauteur 400 mm
et de Longueur 450 mm



10 bar

MODÈLE 11VM

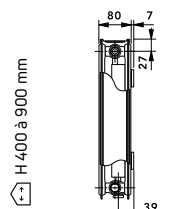


Pas : 40 mm

400 à 2 000 mm

226 à 2 584 watts

MODÈLE 21VM

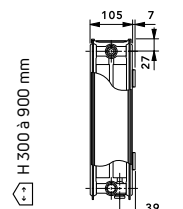


Pas : 40 mm

400 à 3 000 mm

335 à 4 071 watts

MODÈLE 22VM

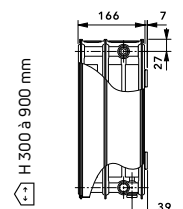


Pas : 40 mm

400 à 3 000 mm

438 à 5 139 watts

MODÈLE 33VM



Pas : 40 mm

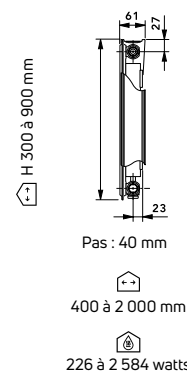
400 à 2 000 mm

624 à 5 798 watts

Profondeur de gamme et palettisation

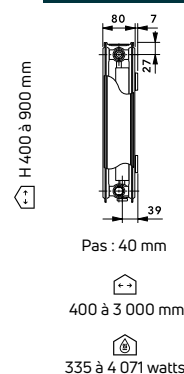
La gamme T6 3010 en un clin d'œil

FINIMETAL T6 3010																								
Modèle	11						21						22						33					
Hauteur (mm)	300	400	500	600	750	900	300	400	500	600	750	900	300	400	500	600	750	900	300	400	500	600	750	900
Longueur (mm)																								
400	8	8	8	8	8	8	8	8	18	18	18	18	6	6	14	14	14	14	4	4	8	8	8	8
520	8	8	8	8	8	8	8	8	18	18	12	12	6	6	14	14	7	7	4	4	8	8	8	8
600	8	8	8	8	8	8	8	8	18	18	9	9	6	6	14	14	7	7	4	4	8	8	8	4
720	8	8	8	8	8	8	8	8	18	18	9	9	6	6	14	14	7	7	4	4	8	8	4	4
800	8	8	8	8	8	8	8	8	8	8	9	9	6	6	6	6	7	7	4	4	4	4	4	4
920	8	8	8	8	8	8	8	8	8	8	9	9	6	6	6	6	7	7	4	4	4	4	4	4
1000	8	8	8	8	8	8	8	8	8	8	9	9	6	6	6	6	7	7	4	4	4	4	4	4
1120	8	8	8	8	8	8	8	8	8	8	8	8	6	6	6	6	7	7	4	4	4	4	4	4
1200	8	8	8	8	8	8	8	8	8	8	8	8	6	6	6	6	7	7	4	4	4	4	4	4
1320	8	8	8	8	8	8	8	8	8	8	8	8	6	6	6	6	6	6	4	4	4	4	4	4
1400	8	8	8	8	8	8	8	8	8	8	8	8	6	6	6	6	6	6	4	4	4	4	4	4
1600	8	8	8	8	8	8	8	8	8	8	8	8	6	6	6	6	6	6	4	4	4	4	4	4
1800	8	8	8	8	8	8	8	8	8	8	8	8	6	6	6	6	6	6	4	4	4	4	4	4
2000	8	8	8	8	8	8	8	8	8	8	8	8	6	6	6	6	6	6	4	4	4	4		
2200									8	8			6	6	6	6								
2400									8	8			6	6	6	6								
2600									8	8			6	6	6	6								
2800									8	8			6	6	6	6								
3000									8	8			6	6	6	6								



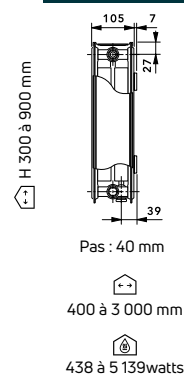
Type 11VM

Longueur (mm)	Hauteur (mm)	300	400	500	600	750	900
400	75/65/20 55/45/20 €	226 115 110,9	283 143 137,6	337 171 147,4	376 192 145,9	451 228 162,8	517 262 182,5
520	75/65/20 55/45/20 €	294 149 144,6	368 185 179,6	438 222 192,4	488 249 188,1	586 296 207,7	672 340 237,2
600	75/65/20 55/45/20 €	339 172 143,2	425 214 179,6	506 257 192,4	563 287 189,5	677 343 210,6	775 393 241,5
720	75/65/20 55/45/20 €	407 206 171,3	510 257 214,8	607 308 230,2	676 345 210,6	812 411 238,7	930 471 282,1
800	75/65/20 55/45/20 €	452 229 167,0	566 285 209,1	674 342 233,0	751 383 221,8	902 456 251,3	1034 524 287,8
920	75/65/20 55/45/20 €	520 264 179,6	651 328 224,6	776 393 248,6	864 440 247,1	1037 525 279,3	1189 602 320,0
1000	75/65/20 55/45/20 €	565 286 185,4	708 357 233,0	843 427 262,5	939 479 268,2	1128 571 304,7	1292 654 348,0
1120	75/65/20 55/45/20 €	633 321 207,7	793 400 259,7	944 479 286,3	1052 536 301,9	1263 639 339,7	1447 733 377,6
1200	75/65/20 55/45/20 €	678 344 217,6	850 428 272,3	1012 513 306,0	1127 574 313,0	1353 685 364,9	1550 785 405,6
1320	75/65/20 55/45/20 €	746 378 233,0	935 471 291,9	1113 564 338,4	1239 632 343,9	1488 753 388,8	1705 864 445,0
1400	75/65/20 55/45/20 €	791 401 247,1	991 499 308,8	1180 598 348,0	1315 670 355,1	1579 799 411,2	1809 916 473,1
1600	75/65/20 55/45/20 €	904 458 280,8	1133 571 352,3	1349 684 397,2	1502 766 405,6	1804 913 470,3	2067 1047 540,5
1800	75/65/20 55/45/20 €	1017 516 317,3	1274 642 376,1	1517 769 435,1	1690 861 440,8	2030 1027 529,2	2326 1178 607,7
2000	75/65/20 55/45/20 €		1416 713 418,2	1686 855 482,9	1878 957 489,9	2255 1141 588,1	2584 1309 675,2



Type 21VM

Longueur (mm)	Hauteur (mm)	300	400	500	600	750	900
400	75/65/20 55/45/20 €	335 170 144,6	419 212 179,6	491 250 186,7	543 278 188,1	653 332 214,8	746 380 245,6
520	75/65/20 55/45/20 €	436 221 186,7	544 275 233,0	638 325 241,5	706 362 226,0	849 431 279,3	969 494 318,7
600	75/65/20 55/45/20 €	503 255 191,0	628 318 238,7	736 375 254,1	814 417 247,1	980 498 289,2	1118 569 338,4
720	75/65/20 55/45/20 €	603 306 217,6	754 381 272,3	883 449 289,2	977 500 287,8	1175 597 336,9	1342 684 395,9
800	75/65/20 55/45/20 €	670 340 242,8	838 424 296,2	982 500 306,0	1086 556 310,3	1306 663 363,6	1491 759 414,1
920	75/65/20 55/45/20 €	771 391 266,7	963 487 332,7	1129 575 352,3	1248 639 346,8	1502 763 393,0	1715 874 477,3
1000	75/65/20 55/45/20 €	838 425 282,1	1047 530 360,8	1227 624 360,8	1357 695 377,6	1633 829 426,7	1864 949 517,9
1120	75/65/20 55/45/20 €	939 477 300,4	1173 593 405,6	1374 699 393,0	1520 778 409,9	1828 928 461,8	2088 1063 562,9
1200	75/65/20 55/45/20 €	1006 511 321,5	1256 635 401,4	1472 749 421,2	1628 834 439,3	1959 995 495,4	2237 1139 603,6
1320	75/65/20 55/45/20 €	1106 562 353,8	1382 699 442,1	1620 824 464,6	1791 917 482,9	2155 1094 544,5	2460 1253 621,8
1400	75/65/20 55/45/20 €	1173 596 346,8	1466 742 432,3	1718 874 477,3	1900 973 495,4	2286 1161 578,3	2610 1329 659,8
1600	75/65/20 55/45/20 €	1341 681 394,5	1675 847 494,2	1963 999 546,0	2171 1112 567,0	2612 1327 659,8	2982 1519 753,8
1800	75/65/20 55/45/20 €	1508 766 445,0	1885 953 555,9	2209 1124 613,5	2443 1251 617,6	2939 1493 742,5	3355 1709 847,8
2000	75/65/20 55/45/20 €	1676 851 494,2	2094 1059 617,6	2454 1249 682,2	2714 1390 684,9	3265 1658 825,3	3728 1899 941,9
2200	75/65/20 55/45/20 €			2699 1373 750,9	2985 1529 755,1		
2400	75/65/20 55/45/20 €			2945 1499 818,3	3257 1668 822,6		
2600	75/65/20 55/45/20 €			3190 1623 887,1	3528 1807 891,3		
2800	75/65/20 55/45/20 €			3436 1748 954,5	3800 1946 960,0		
3000	75/65/20 55/45/20 €			3681 1873 1 023,2	4071 2085 1 028,8		



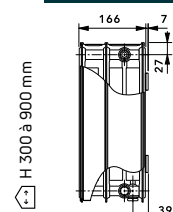
Type 22VM

Longueur (mm)	Hauteur (mm)	300	400	500	600	750	900
400	75/65/20 55/45/20 €		543 272 200,7	617 312 207,7	685 345 213,4	820 410 241,5	918 463 277,9
520	75/65/20 55/45/20 €		706 354 262,5	802 406 263,9	891 449 270,9	1065 533 314,5	1194 602 362,1
600	75/65/20 55/45/20 €		814 408 275,2	926 468 280,8	1028 518 285,0	1229 615 331,4	1378 695 383,2
720	75/65/20 55/45/20 €		977 490 313,0	1111 562 318,7	1233 621 332,7	1475 738 384,7	1653 834 445,0
800	75/65/20 55/45/20 €	876 444 317,3	1086 544 338,4	1234 624 342,5	1370 690 369,1	1639 820 414,1	1837 927 495,4
920	75/65/20 55/45/20 €	1007 511 322,8	1248 625 388,8	1420 718 381,8	1576 794 398,6	1885 943 460,4	2112 1065 569,9
1000	75/65/20 55/45/20 €	1095 555 351,0	1357 680 422,5	1543 781 415,5	1713 863 432,3	2049 1025 482,9	2296 1158 599,4
1120	75/65/20 55/45/20 €	1226 622 393,0	1520 762 435,1	1728 874 452,0	1919 966 468,8	2295 1148 541,8	2572 1297 670,9
1200	75/65/20 55/45/20 €	1314 667 419,7	1628 816 466,1	1852 937 482,9	2056 1035 502,5	2459 1230 579,7	2755 1390 718,7
1320	75/65/20 55/45/20 €	1445 733 461,8	1791 897 512,3	2037 1030 515,2	2261 1139 553,1	2705 1353 637,2	3031 1529 791,6
1400	75/65/20 55/45/20 €	1533 778 439,3	1900 952 544,5	2160 1093 546,0	2398 1207 585,4	2869 1435 652,7	3214 1621 839,3
1600	75/65/20 55/45/20 €	1752 889 502,5	2171 1088 621,8	2469 1249 624,6	2741 1380 669,6	3278 1640 745,4	3674 1853 1020,5
1800	75/65/20 55/45/20 €	1971 1000 564,3	2443 1224 700,4	2777 1405 701,8	3083 1552 752,4	3688 1845 839,3	4133 2085 1148,1
2000	75/65/20 55/45/20 €	2190 1111 627,4	2714 1360 777,6	3086 1561 780,4	3426 1725 836,6	4098 2050 931,9	4592 2316 1275,9
2200	75/65/20 55/45/20 €	2409 1222 689,2	2985 1496 854,8	3395 1717 857,6	3769 1898 920,8		
2400	75/65/20 55/45/20 €	2628 1333 752,4	3257 1632 931,9	3703 1873 936,2	4111 2070 1003,6		
2600	75/65/20 55/45/20 €	2847 1444 815,6	3528 1768 1010,6	4012 2030 1013,5	4454 2243 1087,8		
2800	75/65/20 55/45/20 €	3066 1555 877,3	3800 1904 1087,8	4320 2185 1091,9	4796 2415 1172,0		
3000	75/65/20 55/45/20 €	3285 1666 940,4	4071 2040 1165,0	4629 2342 1169,2	5139 2588 1254,8		



FEE : pour toute commande inférieure à 750 H.T.€ nets, participation aux frais d'enregistrement et d'expédition de 40 € nets. Commande chantier : La disponibilité des produits «Stocké» peut varier suivant les quantités commandées, merci de nous contacter.

Stocké



Pas : 40 mm

400 à 2 000 mm

624 à 5 798 watts

Type 33VM

Longueur (mm)	Hauteur (mm)	300	400	500	600	750	900
400	75/65/20 55/45/20 €	624 316 258,3	774 387 287,8	891 447 300,4	981 497 297,7	1139 571 335,4	1288 645 369,1
520	75/65/20 55/45/20 €	812 411 328,4	1007 503 373,4	1159 581 390,2	1276 646 386,0	1480 741 436,6	1675 839 480,1
600	75/65/20 55/45/20 €	937 475 355,1	1162 581 401,4	1337 671 405,6	1472 745 421,2	1708 856 474,4	1933 968 537,5
720	75/65/20 55/45/20 €	1124 570 397,2	1394 697 470,3	1604 804 485,7	1766 894 505,3	2050 1027 569,9	2319 1161 644,2
800	75/65/20 55/45/20 €	1249 633 442,1	1549 774 418,2	1782 894 524,9	1962 993 529,2	2278 1141 633,1	2577 1290 715,9
920	75/65/20 55/45/20 €	1436 728 508,1	1781 890 480,1	2050 1028 605,0	2257 1142 607,7	2619 1312 727,0	2963 1483 824,0
1000	75/65/20 55/45/20 €	1561 791 553,1	1936 968 522,2	2228 1117 656,8	2453 1242 640,1	2847 1426 791,6	3221 1613 895,4
1120	75/65/20 55/45/20 €	1748 886 617,6	2168 1084 565,6	2495 1251 693,3	2747 1391 717,3	3189 1598 885,7	3608 1806 972,6
1200	75/65/20 55/45/20 €	1873 949 614,7	2323 1161 606,5	2674 1341 742,5	2944 1490 769,2	3416 1711 948,8	3865 1935 1 041,6
1320	75/65/20 55/45/20 €	2061 1044 676,7	2556 1278 666,7	2941 1475 793,0	3238 1639 845,1	3758 1883 1 044,3	4252 2129 1 146,8
1400	75/65/20 55/45/20 €	2185 1107 680,7	2710 1355 707,4	3119 1564 840,7	3434 1738 896,9	3986 1997 1 107,5	4509 2257 1 215,5
1600	75/65/20 55/45/20 €	2498 1266 756,5	3098 1549 808,5	3565 1788 961,5	3925 1987 1 024,7	4555 2282 1 266,1	5154 2580 1 388,1
1800	75/65/20 55/45/20 €	2810 1424 828,2	3485 1742 909,5	4010 2011 1 080,8	4415 2235 1 190,2	5125 2567 1 424,6	5798 2903 1 562,1
2000	75/65/20 55/45/20 €	3122 1582 920,8	3872 1936 1 010,6	4456 2235 1 201,5	4906 2483 1 322,2		
2200	75/65/20 55/45/20 €		4259 2129 1 111,7				
2400	75/65/20 55/45/20 €		4644 2322 1 212,7				
2600	75/65/20 55/45/20 €		5031 2515 1 313,7				
2800	75/65/20 55/45/20 €		5418 2709 1 414,8				
3000	75/65/20 55/45/20 €		5805 2902 1 515,8				



FEE : pour toute commande inférieure à 750 H.T.€ nets, participation aux frais d'enregistrement et d'expédition de 40 € nets. Commande chantier : La disponibilité des produits «Stocké» peut varier suivant les quantités commandées, merci de nous contacter.

Stocké



Radiateur Panneaux
Maternelle

REGGANE 3010 Maternelle

 **NOUVEAU**



10 bar

Spécialement conçu pour équiper les maternelles, crèches, chambres d'enfants et résidences pour personnes âgées, le REGGANE 3010 Maternelle présente une surface de contact très douce et un habillage intégral pour assurer la sécurité des tout petits comme des plus grands.



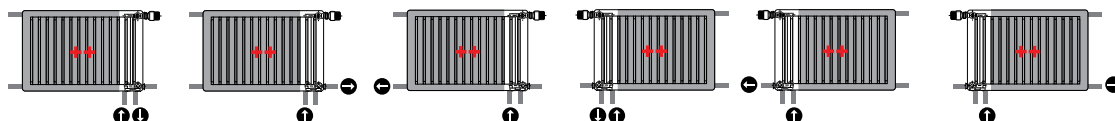
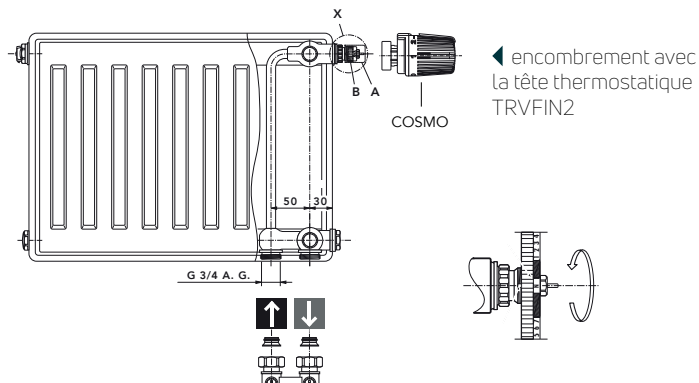
comfort delivered by

FINIMETAL

REGGANE 3010 Maternelle

RACCORDEMENT INTÉGRÉ

L'alimentation intégrée avec raccordement à droite (ou à gauche sur commande) évite un contact direct avec la tuyauterie.
Possibilités de raccordement AVEC insert thermostatique intégré.



Pour monotube et accessoires de raccordement - compatibles avec le Reggane Intégré.

ROBINETTERIE

Référence de commande tête thermostatique :

TRVFIN2 ou TRVFIN3 - Voir page 134



CONTENANCE EN EAU, POIDS ET PENTE

Volume : litre par mètre

Type \ Hauteur	400	600	750
32KV	7,5	11	13

Poids : kilogramme par mètre

Type \ Hauteur	400	600	750
32KV	41,5	53,75	67,25

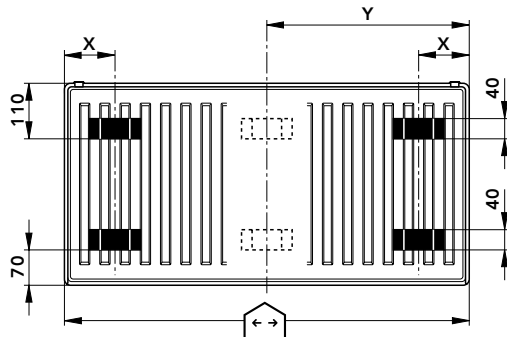
Pente

Type \ Hauteur	400	600	750
32KV	1,3571	1,3328	1,35

REGGANE 3010 Maternelle

SYSTÈME DE FIXATIONS

POSITION DES ÉTRIERS DE FIXATION

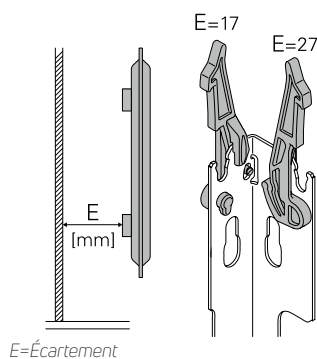


Modèle	Hauteur	Longueur	Console	
32	400-750	<1800	MCW 6	4x
	400-750	≥1800	MCW 6	6x

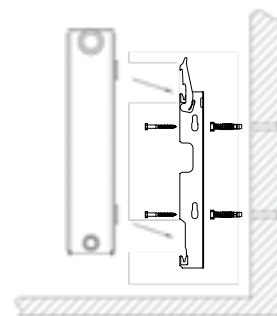
MODÈLE	DIMENSION X
32	100

Dimensions en mm $Y = \frac{\text{Longueur du radiateur (mm)}}{2}$

POSITION DES CONSOLES DE FIXATION



Élément encliqueté avec dispositif de sécurité intégré permettant d'enlever et de déplacer le radiateur en toute sécurité.



COTES DE MONTAGE

H	B1 Ø8	B2 Ø8	B1 Ø6	B2 Ø6
400	256	136	265	145
600	456	136	465	145
750	606	136	136	585

Dimensions en mm

DISTANCE AU MUR

MODÈLE	Hauteur	Dim. Z (console - écartement 27 mm)
32	400 à 750	86

ENTRAXE D'ALIMENTATION

ENTRAXE D'ALIMENTATION EC
EC = H - 27 - 27

Dimensions en mm

Référence de commande Système de fixation - Voir pages 140 à 142

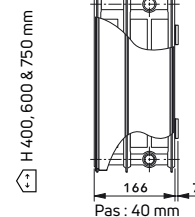


Radiateur Panneaux
Maternelle

REGGANE 3010 Maternelle



MODÈLE 32KV
Avec étriers



400 à 2200 mm

546 à 4600 watts

Le Reggane 3010 Maternelle présente une surface de contact très douce et un habillage intégral pour assurer la sécurité des tout petits comme des plus grands.

Informations techniques

Face avant	Profilée & non alimentée
Orifices de raccordement	6 orifices (2 orifices bas(50) x Ø 20/27 portée conique - mâle et 4 x Ø 15/21 portée plate - femelle)
Insert thermostatique	M30 x 1,5 (type Oventrop) - monté à droite
Pression de service	10 bar (pression d'épreuve = 13 bar)
Température de service maximale	110 °C
Étriers de fixation	4 ou 6 selon la longueur du radiateur
Livré avec	Grille supérieure avec système de blocage (radiateurs de plus de 1 mètre) Joles latérales Bouchons de vidange, bouchons purgeurs et bouchons pleins Consoles Cloisons légères
	Joles latérales
	Bouchons de vidange, bouchons purgeurs et bouchons pleins
	Consoles Cloisons légères
Couleur standard	Blanc Trafic RAL 9016
Supplément Couleur	Ral, Texturé & Metal
voir page 150 : + 80 €	

CODE DE COMMANDE			
32KV	400		0400
MODÈLE	HAUTEUR	Espace	Longueur

Exemple :
commande d'un REGGANE 3010 MATERNELLE 32KV
de Hauteur 400 mm et de Longueur 400 mm

Profondeur de gamme et palettisation

La gamme REGGANE 3010 maternelle en un clin d'œil

FINIMETAL REGGANE 3010 MATERNELLE			
Modèle	32KV		
Hauteur (mm)	400	600	750
Longueur (mm)			
400	12	6	6
520	12	6	6
600	6	5	5
720	6	5	5
800	6	5	5
920	6	5	5
1000	6	5	5
1120	6	5	5
1200	6	5	5
1320	6	5	5
1400	6	5	5
1600	6	5	5
1800	6	5	5
2000	6	5	5
2200	6	5	5
2400	6		
2600	6		
2800	6		
3000	6		

Profondeur de gamme

AVANTAGES DE LA GAMME REGGANE 3010 MATERNELLE (32KV)



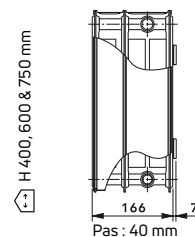
Une température de contact inférieure à 60°C (pour un fluide à 90/70°C) grâce à la face avant non alimentée en eau.

L'habillage du radiateur fait disparaître les angles vifs, dangereux pour les tout petits comme pour les plus grands.

L'alimentation intégrée avec **raccordement à droite ou à gauche** évite un contact direct avec la tuyauterie

REGGANE 3010 Maternelle

MODÈLE 32KV
Avec étriers



400 à 2200 mm

546 à 4600 watts

Type 32KV

Longueur (mm)	Hauteur (mm)	400	600	750
400	75/65/20 55/45/20 €	546 277 270,9	697 355 293,4	836 414 324,3
600	75/65/20 55/45/20 €	820 416 380,5	1045 533 414,1	1255 622 485,7
720	75/65/20 55/45/20 €	984 500 439,3	1254 639 495,4	1506 746 583,9
800	75/65/20 55/45/20 €	1093 555 460,4	1394 710 503,9	1673 829 634,5
920	75/65/20 55/45/20 €	1257 638 498,3	1603 817 553,1	1924 954 648,5
1000	75/65/20 55/45/20 €	1366 694 562,9	1742 888 630,2	2081 1031 718,7
1120	75/65/20 55/45/20 €	1530 777 617,6	1951 994 689,2	2342 1161 808,5
1200	75/65/20 55/45/20 €	1639 832 662,6	2090 1065 739,8	2509 1243 866,0
1320	75/65/20 55/45/20 €	1803 915 712,9	2299 1172 794,5	2760 1368 953,0
1400	75/65/20 55/45/20 €	1912 971 756,5	2439 1243 842,2	2927 1451 1 010,6
1600	75/65/20 55/45/20 €	2186 1110 864,7	2787 1420 1 033,1	3346 1658 1 155,1
1800	75/65/20 55/45/20 €	2459 1249 1 035,8	3136 1598 1 162,1	3764 1865 1 395,2
2000	75/65/20 55/45/20 €	2732 1387 1 127,1	3484 1775 1 291,3	4182 2073 1 514,5
2200	75/65/20 55/45/20 €	3005 1526 1 239,3	3832 1953 1 388,1	4600 2280 1 666,1



FEE : pour toute commande inférieure à 750 H.T.€ nets, participation aux frais d'enregistrement et d'expédition de 40 € nets. Commande chantier : La disponibilité des produits «Stocké» peut varier suivant les quantités commandées, merci de nous contacter.

Stocké



Radiateur Panneaux
Tertiaire

T6 3010 Tertiaire

 **NOUVEAU**



10 bar

Le T6 3010 Tertiaire, radiateur panneau à raccordement central sans ailettes de convection, garantit de multiples possibilités de raccordement, une pression de service de 10 bar et un insert thermostatique pré-monté en usine M30x1,5 (insert universel). Ce modèle nu (sans grille, sans joues latérales) convient particulièrement aux espaces accueillant du public grâce à sa facilité d'entretien et nettoyage.



comfort delivered by

FINIMETAL



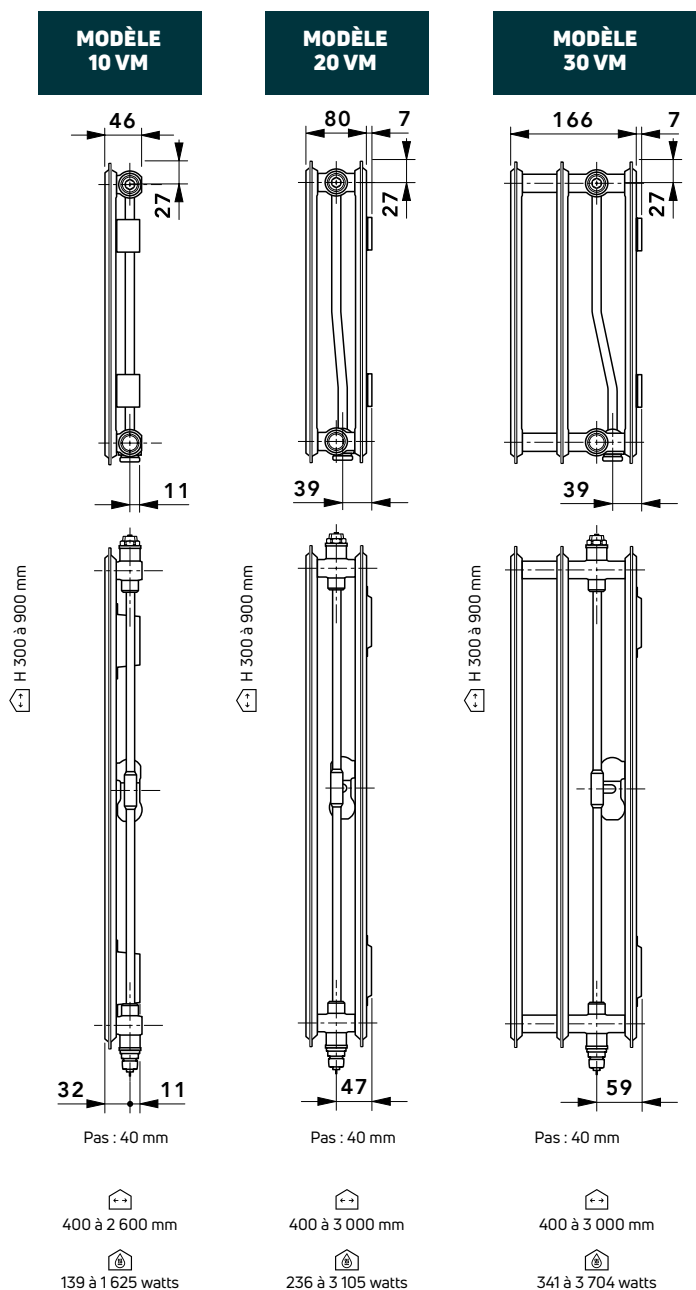
Radiateur Panneaux
Tertiaire

T6 3010 Tertiaire

Le T6 3010 Tertiaire s'adapte parfaitement aux exigences techniques, économiques et de confort du marché des bâtiments tertiaires.



PRÉSENTATION DE LA GAMME T6 3010 TERTIAIRE (VM)




AVANTAGES DE LA GAMME T6 3010 TERTIAIRE (VM)



▲
Dépourvu d'ailettes de convection, il est simple et pratique à nettoyer



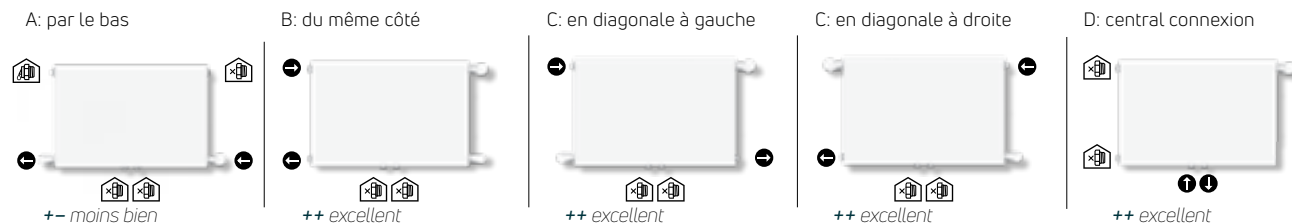
▲
Le raccordement central permet d'anticiper ses attentes



▲
L'insert thermostatique pré-monté en usine M30x1,5 laisse une plus grande flexibilité quant au choix de la tête thermostatique.

T6 3010 TERTIAIRE

RACCORDEMENT BITUBE



Le radiateur peut-être raccordé comme un radiateur compact en enlevant le corps de vanne thermostatisable.

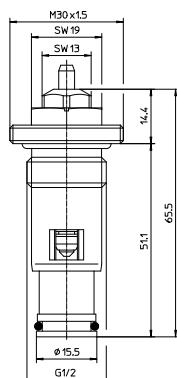


ATTENTION :

Lors de l'utilisation en raccordement classique remplacer les bouchons de protection centraux par des bouchons pleins.

Référence de commande Bouchon plein Ø20/27 : G00UM0000A - Voir page 139

INSERT THERMOSTATIQUE M30X1,5 OVENTROP



Le radiateur est livré avec un capuchon de protection monté. Une fois le capuchon de protection démonté, les têtes thermostatiques des modèles «TRVFIN2» et «TRVFIN3» de la marque **FINIMETAL**, modèles «UNI» et «PINOX H» de la marque **OVENTROP**, modèles «SENSO» et «SENSITY» de la marque **COMAP**, modèle «RAW K» de la marque **DANFOSS**, modèle «K» de la marque **HEIMEIER** peuvent être directement montées sur le robinet du radiateur.

◀ Pertes de charge [mbar]

Installation bitube pour un écart proportionnel de 2K.

Référence de commande insert thermostatique : INSERT3010 - Voir page 138

ROBINETTERIE

Référence de commande tête thermostatique :

TRVFIN2 ou TRVFIN3 - Voir page 134



TRVFIN2



TRVFIN3

CONTENANCE EN EAU, POIDS ET PENTE

Volume : litre par mètre

Type \ Hauteur	300	400	500	600	750	900
10	2,5	3	3,25	3,75	0	5
20	4,25	5,25	6,25	0,73	8,75	10,25
30						

Poids : kilogramme par mètre

Type \ Hauteur	300	400	500	600	750	900
10	6,5	8,5	10,5	12,5	15,25	18
20	13,25	17,25	21	25	30,75	36,5
30	19,67	25,1	30,58	35,75		52,67

Pente

Type \ Hauteur	300	400	500	600	750	900
10	1,2685	1,2579	1,2473	1,2367	1,2485	1,2603
20	1,2715	1,2709	1,2702	1,2696	1,2728	1,2759
30	1,2628	1,2672	1,2716	1,276	1,2862	1,2964

T6 3010 TERTIAIRE

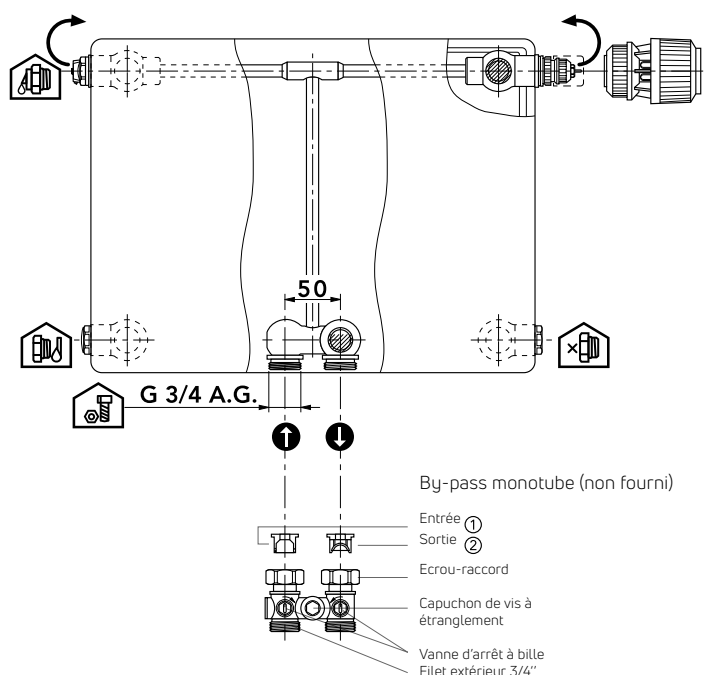
RACCORDEMENT MONOTUBE

RÉGLAGE DE BASE DU ROBINET INTÉGRÉ

Préréglage du robinet en usine sur la position N.

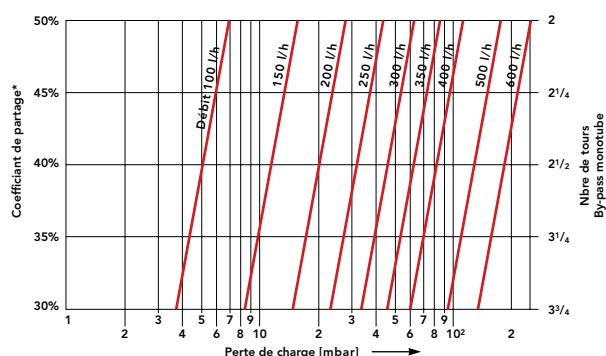
ATTENTION :

Lors du montage du by-pass monotube, veillez à ce que le raccord de sortie soit bien monté sur la sortie du radiateur et que le raccord d'entrée soit monté sur l'entrée du radiateur. En cas de besoin, il est également possible de monter le robinet intégré à gauche.



Le radiateur est livré avec un capuchon de protection monté. Une fois le capuchon de protection démonté, les têtes thermostatiques des modèles «TRVFIN2» et «TRVFIN3» de la marque FINIMETAL, modèles «UNI» et «PINOX H» de la marque OVENTROP, modèles «SENSO» et «SENSITY» de la marque COMAP, modèle «RAW K» de la marque DANFOSS, modèle «K» de la marque HEIMEIER peuvent être directement montées sur le robinet du radiateur.

VALEURS DE RÉGLAGE POUR UTILISATION D'UN BY-PASS MONOTUBE



Pertes de charge [mbar]

Installation monotube pour un écart proportionnel de 2K. Une correction de la puissance du radiateur est également possible sous pression.

Valeurs de réglage :

- Coefficient de partage du radiateur 30 % : 3,75 tours **
- Coefficient de partage du radiateur 35 % : 3,25 tours **
- Coefficient de partage du radiateur 40 % : 2,50 tours **
- Coefficient de partage du radiateur 45 % : 2,25 tours **
- Coefficient de partage du radiateur 50 % : 2,00 tours **

* Part du débit de la boucle passant dans le radiateur.

** Tourner auparavant la vis du by-pass monotube vers la droite jusqu'à la butée.

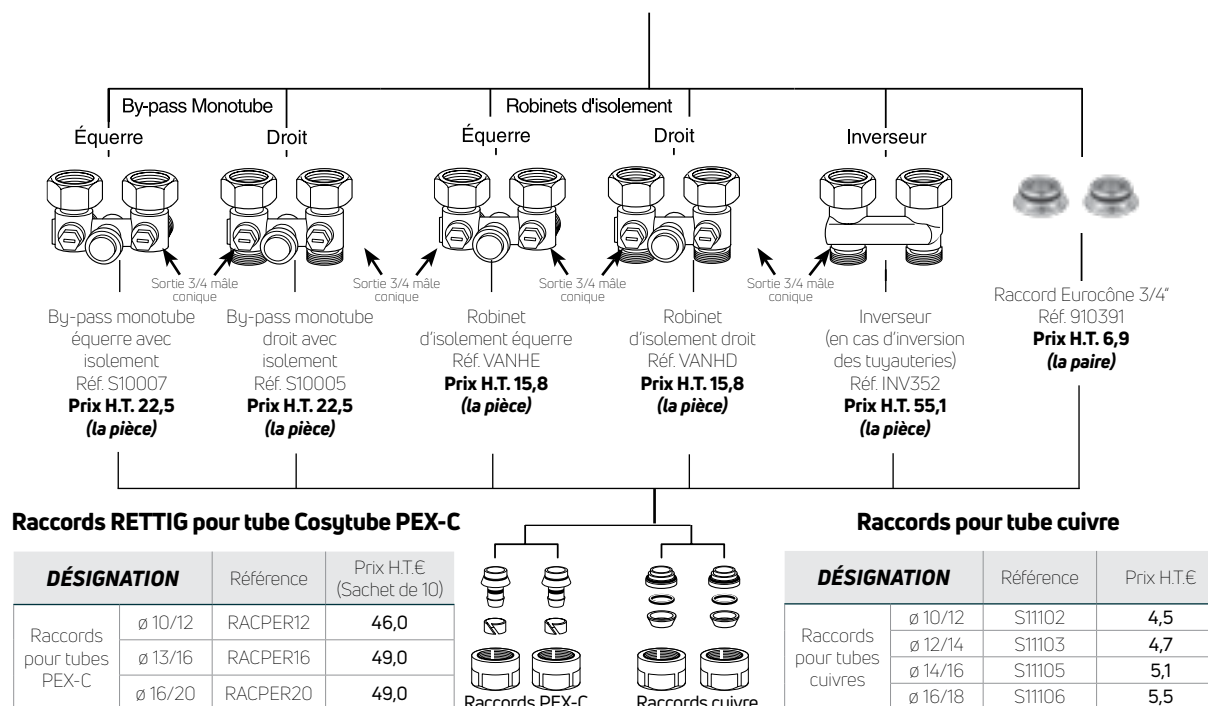
Veuillez prendre en compte une puissance maximale d'environ 10 kW pour les installations monotubes lorsque $\Delta T = T_1 - T_2 = 20 \text{ K}$ (avec $T_1 = 90^\circ \text{C}$).

T6 3010 TERTIAIRE

ACCESSOIRES DE RACCORDEMENT



Schémas non contractuels



Les références S10007, S10005, S10021, S10020 et INV352 doivent être installées directement sur les orifices de raccordement du radiateur T6 3010 PLAN et T6 3010 DECO. Le mamelon à portée conique n'est dans ce cas pas utilisé.



ATTENTION :

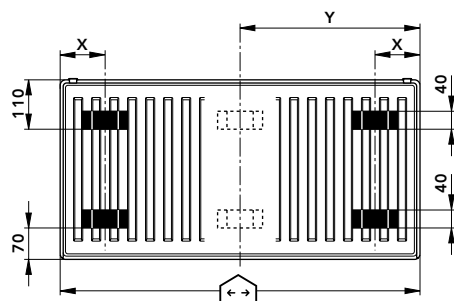
Attention, uniquement pour l'inverseur (Réf. INV352), il est impératif d'installer l'adaptateur eurocône à portée plate entre l'orifice 3/4 conique du radiateur T6-Plan et l'inverseur pour une parfaite isolation.

FEE : pour toute commande inférieure à 750 H.T.€ nets, participation aux frais d'enregistrement et d'expédition de 40 € nets.

T6 3010 TERTIAIRE

SYSTÈME DE FIXATION - CONSOLE MCW 6

POSITION DES ÉTRIERS DE FIXATION



MODÈLE	DIMENSION X
10	93
20	100
30	100

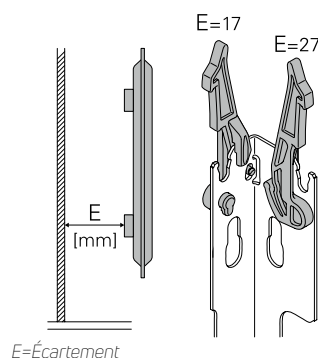
Dimensions en mm

Y = Longueur du radiateur (mm)

2

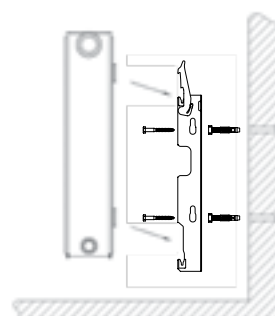
Modèle	Hauteur	Longueur	Console	
10	300-900	<1800	MCW 6	4x
	300-900	≥1800	MCW 6	6x
20	300-900	<1800	MCW 6	4x
	300-900	≥1800	MCW 6	6x
30	300-900	<1800	MCW 6	4x
	300-900	≥1800	MCW 6	6x

POSITION DES CONSOLES DE FIXATION



E=Écartement

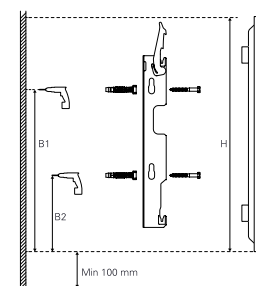
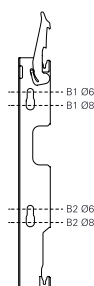
Élément encliqueté avec dispositif de sécurité intégré permettant d'enlever et de déplacer le radiateur en toute sécurité.



COTES DE MONTAGE

H	B1 Ø8	B2 Ø8	B1 Ø6	B2 Ø6
300	156	57	165	57
400	256	136	265	145
500	356	136	365	145
600	456	136	465	145
750	606	136	615	145
900	756	136	765	145

Dimensions en mm



DISTANCE AU MUR

MODÈLE	DIMENSION Z
10	38
20	74
30	86

ENTRAXE D'ALIMENTATION

ENTRAXE D'ALIMENTATION EC	ENTRAXE D'ALIMENTATION CENTRALE
EC = H- 27 -27	50

Dimensions en mm



Référence de commande Système de fixation - Voir pages 140 à 142

T6 3010 Tertiaire



Informations techniques

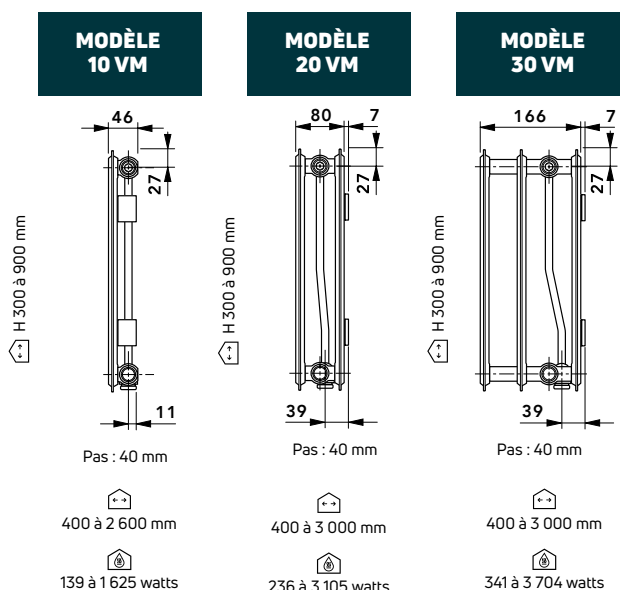
Face avant	profilée
Orifices de raccordement	6 orifices (2 x Ø 20/27 M Eurocônes au centre - portée conique mâle et 4 x Ø 15/21 latéral gauche et droite - portée plate femelle)
Insert thermostatique	INSERT M 30 X 15
Pression de service	10 bar (pression d'épreuve = 13 bar)
Température de service maximale	110 °C
Étriers de fixation	4 ou 6 selon la longueur du radiateur
Livré avec	Bouchons de vidange, bouchon purgeur et bouchon plein Consoles de fixations en L
Couleur standard	Blanc Trafic RAL 9016

CODE DE COMMANDE			
10VM	400		0450
MODÈLE	HAUTEUR	Espace	Longueur

Exemple :
commande d'un T6 3010
10VM de Hauteur 400 mm et
de Longueur 450 mm



10 bar



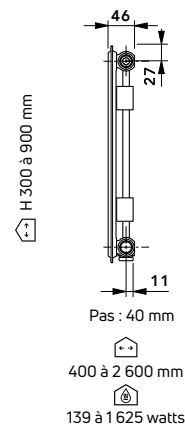
Profondeur de gamme et palettisation

La gamme T6 3010 tertiaire en un clin d'œil

FINIMETAL T6 3010 TERTIAIRE																		
Modèle	10						20						30					
Hauteur (mm)	300	400	500	600	750	900	300	400	500	600	750	900	300	400	500	600	750	900
Longueur (mm)																		
400	8	8	12	12	12	12	8	8	12	12	12	12	4	4	8	8	8	8
520	8	8	12	12	12	12	8	8	12	12	12	12	4	4	8	8	8	8
600	8	8	12	12	9	9	8	8	12	12	9	9	4	4	8	8	8	8
720	8	8	12	12	9	9	8	8	12	12	9	9	4	4	8	8	4	4
800	8	8	8	8	9	9	8	8	8	8	9	9	4	4	4	4	4	4
920	8	8	8	8	9	9	8	8	8	8	9	9	4	4	4	4	4	4
1000	8	8	8	8	9	9	8	8	8	8	9	9	4	4	4	4	4	4
1120	8	8	8	8	4	4	8	8	8	8	4	4	4	4	4	4	4	4
1200	8	8	8	8	4	4	8	8	8	8	4	4	4	4	4	4	4	4
1320			8	8	4	4	8	8	8	8	4	4	4	4	4	4	4	4
1400			8	8	4	4	8	8	8	8	4	4	4	4	4	4	4	4
1600			8	8			8	8	8	8	4	4	4	4	4	4	4	4
1800			8	8			8	8	8	8	4	4	4	4	4	4	4	4
2000			8	8			8	8	8	8	4	4	4	4	4	4		
2200			8	8			4	4	8	8			4	4	4	4		
2400			8	8			4	4	8	8			4					
2600				4					4	4			4					
2800									4	4			4					
3000									4	4			4					

T6 3010 TERTIAIRE

MODÈLE
10 VM



Type 10VM

Longueur (mm)	Hauteur (mm)	300	400	500	600	750	900
400	75/65/20 55/45/20 €	139 73 71,7	178 92 91,3	214 111 94,1	250 129 95,5	302 155 115,2	351 180 133,4
520	75/65/20 55/45/20 €	181 94 85,7	231 120 108,2	279 144 112,4	325 167 112,4	393 202 136,3	457 235 157,3
600	75/65/20 55/45/20 €	209 109 91,3	266 138 116,5	322 166 122,2	375 193 120,8	453 233 141,9	527 271 164,3
720	75/65/20 55/45/20 €	223 117 103,9	320 166 134,8	386 200 162,8	450 232 133,4	544 280 160,0	632 325 186,7
800	75/65/20 55/45/20 €	278 145 108,2	355 184 137,6	429 222 165,7	500 257 143,2	604 310 172,6	702 360 200,7
920	75/65/20 55/45/20 €	320 167 116,5	408 212 147,4	493 255 178,4	575 296 160,0	695 357 192,4	808 415 224,6
1000	75/65/20 55/45/20 €	348 182 116,5	444 231 145,9	536 277 179,6	625 322 162,8	755 388 196,5	878 451 228,7
1120	75/65/20 55/45/20 €	390 203 120,8	497 258 154,5	600 310 186,7	700 360 176,9	846 435 213,4	983 505 248,6
1200	75/65/20 55/45/20 €	418 218 126,3	533 277 153,0	643 332 178,4	750 386 189,5	906 466 228,7	1054 541 258,3
1320	75/65/20 55/45/20 €			708 366 191,0	825 425 200,7	997 512 242,8	1159 595 283,6
1400	75/65/20 55/45/20 €			750 388 196,5	875 450 213,4	1057 543 258,3	1229 631
1600	75/65/20 55/45/20 €			858 444 209,1	1000 515 244,3		
1800	75/65/20 55/45/20 €			965 499 235,8	1125 579 275,2		
2000	75/65/20 55/45/20 €			1072 554 262,5	1250 643 306,0		
2200	75/65/20 55/45/20 €			1179 609 287,8	1375 708 335,4		
2400	75/65/20 55/45/20 €			1286 665 314,5	1500 772 366,4		
2600	75/65/20 55/45/20 €				1625 836 397,2		
2800	75/65/20 55/45/20 €						
3000	75/65/20 55/45/20 €						

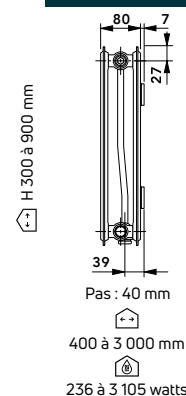


FEE : pour toute commande inférieure à 750 H.T.€ nets, participation aux frais d'enregistrement et d'expédition de 40 € nets. Commande chantier : La disponibilité des produits «Stocké» peut varier suivant les quantités commandées, merci de nous contacter.

Stocké

T6 3010 TERTIAIRE

MODÈLE 20 VM



Type 20VM

Longueur (mm)	Hauteur (mm)	300	400	500	600	750	900
400	75/65/20 55/45/20 €	236 123 89,8	298 155 110,9	357 184 136,3	414 214 157,3	486 249 183,9	568 293 216,1
520	75/65/20 55/45/20 €	307 160 106,7	387 201 133,4	464 239 168,5	538 278 186,7	632 323 217,6	738 381 255,6
600	75/65/20 55/45/20 €	354 184 110,9	447 232 143,2	536 277 171,3	621 321 199,4	729 373 233,0	852 440 265,2
720	75/65/20 55/45/20 €	425 221 125,0	536 278 158,6	643 332 189,5	745 385 220,4	875 448 272,3	1022 528 301,9
800	75/65/20 55/45/20 €	472 246 134,8	596 310 171,3	714 368 205,0	828 428 237,2	972 498 286,3	1136 586 325,7
920	75/65/20 55/45/20 €	543 283 150,3	685 356 191,0	822 424 228,7	952 492 263,9	1118 572 320,0	1306 674 363,6
1000	75/65/20 55/45/20 €	590 307 154,5	745 387 195,2	893 461 233,0	1035 535 270,9	1215 622 338,4	1420 733 370,6
1120	75/65/20 55/45/20 €	661 344 167,0	834 433 210,6	1000 516 252,7	1159 599 293,4	1361 697 355,1	1590 821 401,4
1200	75/65/20 55/45/20 €	708 369 178,4	894 464 226,0	1072 553 262,5	1242 642 303,2	1458 746 367,9	1704 880 431,0
1320	75/65/20 55/45/20 €	779 406 191,0	983 511 240,1	1179 608 287,8	1366 706 334,1	1604 821 391,6	1874 967 457,7
1400	75/65/20 55/45/20 €	826 430 202,2	1043 542 254,1	1250 645 306,0	1449 749 353,8	1701 871 415,5	1988 1026 485,7
1600	75/65/20 55/45/20 €	944 492 230,2	1192 619 291,9	1429 737 348,0	1656 856 404,3	1944 995 474,4	2272 1173 554,4
1800	75/65/20 55/45/20 €	1062 553 276,6	1341 697 394,5	1607 829 393,0	1863 963 454,7	2187 1119 533,4	2556 1320 624,6
2000	75/65/20 55/45/20 €	1180 614 348,0	1490 774 439,3	1786 922 436,6	2070 1070 505,3	2430 1244 593,6	2840 1466 693,3
2200	75/65/20 55/45/20 €	1298 676 381,8	1639 851 482,9	1965 1014 480,1	2277 1177 555,9		
2400	75/65/20 55/45/20 €	1416 737 418,2	1788 929 527,8	2143 1106 523,6	2484 1284 606,5		
2600	75/65/20 55/45/20 €			2322 1198 567,0	2691 1391 656,8		
2800	75/65/20 55/45/20 €			2500 1290 610,5	2898 1498 707,4		
3000	75/65/20 55/45/20 €			2679 1383 654,1	3105 1605 758,0		

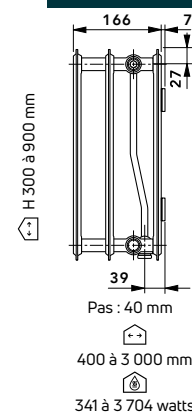


FEE : pour toute commande inférieure à 750 H.T.€ nets, participation aux frais d'enregistrement et d'expédition de 40 € nets. Commande chantier : La disponibilité des produits «Stocké» peut varier suivant les quantités commandées, merci de nous contacter.

Stocké

T6 3010 TERTIAIRE

MODÈLE 30 VM



Type 30VM

Longueur (mm)	Hauteur (mm)	300	400	500	600	750	900
400	75/65/20 55/45/20 €	341 177 760,8	428 222 162,8	510 264 193,7	591 306 224,6	662 343 251,3	823 420 311,7
520	75/65/20 55/45/20 €	444 230 153,0	556 288 192,4	664 344 228,7	768 398 265,2	860 446 297,7	1070 546 369,1
600	75/65/20 55/45/20 €	512 265 158,6	641 332 205,0	766 397 245,6	886 459 276,6	992 514 317,3	1235 630 394,5
720	75/65/20 55/45/20 €	614 318 181,1	770 399 227,5	919 476 270,9	1063 551 313,0	1191 617 351,0	1482 756 436,6
800	75/65/20 55/45/20 €	682 353 195,2	855 443 245,6	1021 529 291,9	1182 612 338,4	1323 686 379,0	1646 840 471,6
920	75/65/20 55/45/20 €	785 407 217,6	983 509 272,3	1174 608 325,7	1359 704 355,1	1522 789 397,2	1893 966 494,2
1000	75/65/20 55/45/20 €	853 442 221,8	1069 554 279,3	1276 661 334,1	1477 765 373,4	1852 960 421,2	2058 1050 519,4
1120	75/65/20 55/45/20 €	955 495 241,5	1197 620 301,9	1429 740 360,8	1654 857 418,2	1985 1029 468,8	2305 1176 562,9
1200	75/65/20 55/45/20 €	1024 530 258,3	1283 664 324,3	1531 793 386,0	1772 918 432,3	2183 1132 478,7	2470 1260 603,6
1320	75/65/20 55/45/20 €	1126 583 275,2	1411 731 343,9	1684 872 411,2	1950 1010 477,3	2316 1201 526,4	2717 1386 663,8
1400	75/65/20 55/45/20 €	1194 618 280,8	1497 775 364,9	1786 925 436,6	2068 1071 505,3	2646 1372 557,4	2881 1470 703,3
1600	75/65/20 55/45/20 €	1365 707 310,3	1710 886 418,2	2042 1058 498,3	2363 1224 577,0	2977 1543 651,3	3293 1680 804,2
1800	75/65/20 55/45/20 €	1535 795 374,9	1924 996 470,3	2297 1190 561,4	2659 1377 649,8	3308 1715 724,3	3704 1890 903,9
2000	75/65/20 55/45/20 €	1706 883 417,0	2138 1107 522,2	2552 1322 623,2	2954 1530 721,5		
2200	75/65/20 55/45/20 €	1877 972 457,7	2352 1218 574,0	2807 1454 684,9	3249 1683 793,0		
2400	75/65/20 55/45/20 €	2047 1060 499,8					
2600	75/65/20 55/45/20 €	2218 1149 541,8					
2800	75/65/20 55/45/20 €	2388 1237 583,9					
3000	75/65/20 55/45/20 €	2559 1325 624,6					



FEE : pour toute commande inférieure à 750 H.T.€ nets, participation aux frais d'enregistrement et d'expédition de 40 € nets. Commande chantier : La disponibilité des produits «Stockés» peut varier suivant les quantités commandées, merci de nous contacter.

Stocké



Radiateur Panneaux
Tertiaire

REGGANE 3010 Tertiaire

Ce modèle convient spécialement
aux environnements où l'hygiène est
primordiale. Dépourvu d'ailettes,
le nettoyage du radiateur est facilité.



10 bar



comfort delivered by

FINIMETAL

REGGANE 3010 TERTIAIRE

REGGANE 3010 TERTIAIRE (S)

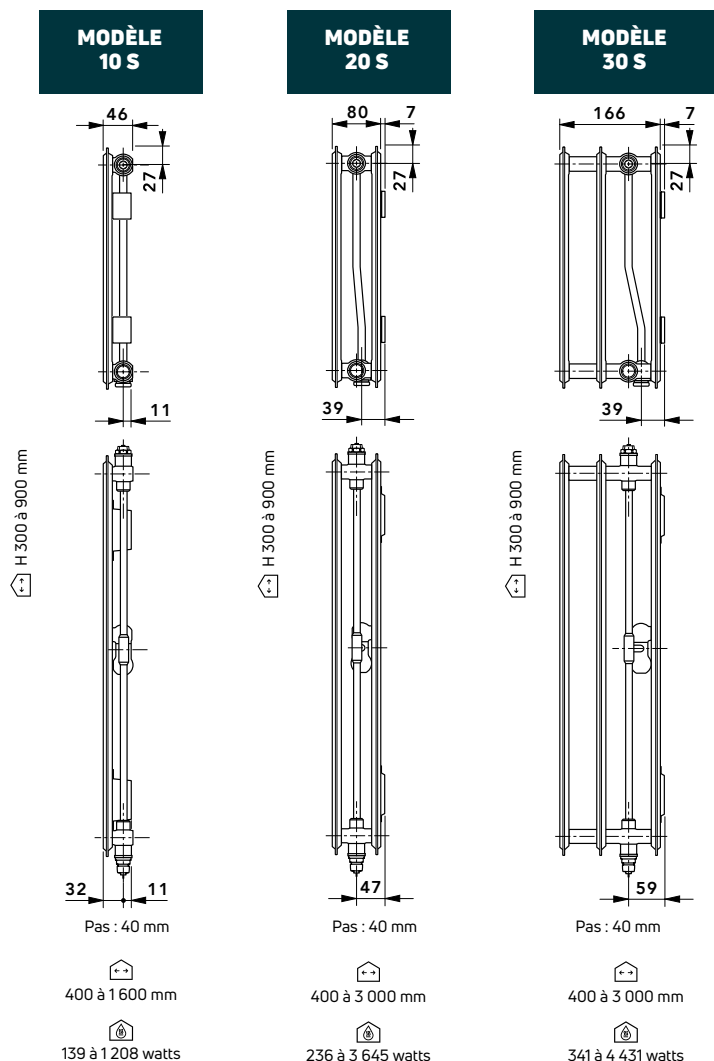


Le Reggane 3010 Tertiaire apporte la solution idéale à vos contraintes d'hygiène (sans ailettes, joues ou grilles), de sécurité grâce à son système de fixation anti soulèvement et de confort (de part sa performance thermique)

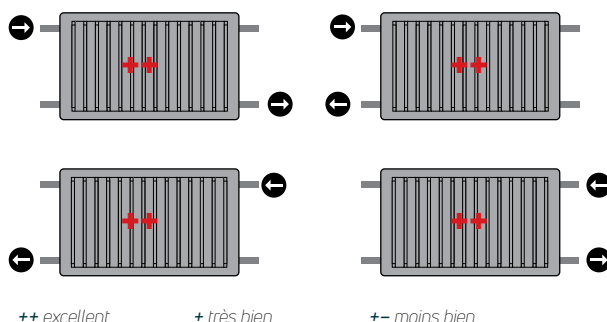
AVANTAGES DE LA GAMME REGGANE 3010 TERTIAIRE (S)



Dépourvus d'ailettes et d'habillage,
ils limitent les retenues de poussières et facilitent le nettoyage.



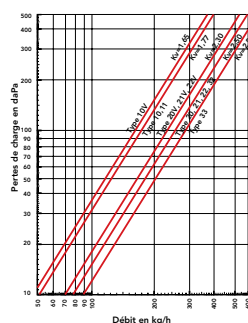
RACCORDEMENT STANDARD



PERTES DE CHARGE

Les pertes de charge ont été déterminées conformément aux prescriptions des normes NF X 10.910. Note : 1 mm CE = 0,981 daPa

Puissances thermiques - Voir page 149

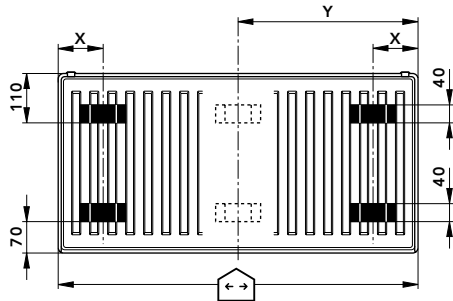


$$\text{RAPPEL : } P_{\Delta t} = P_{50} \left(\frac{\Delta t}{50} \right)^n$$

REGGANE 3010 TERTIAIRE

SYSTÈME DE FIXATION - CONSOLE MCW 6

POSITION DES ÉTRIERS DE FIXATION

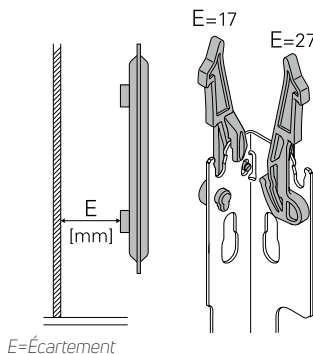


MODÈLE	DIMENSION X
10	93
20	100
30	100

Dimensions en mm $Y = \frac{\text{Longueur du radiateur (mm)}}{2}$

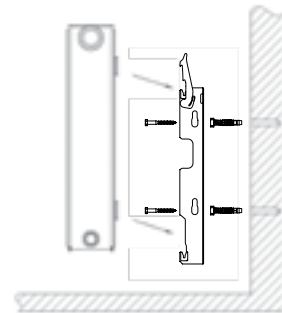
Modèle	Hauteur	Longueur	Console	
10	300-900	<1800	MCW 6	4x
	300-900	≥1800	MCW 6	6x
20	300-900	<1800	MCW 6	4x
	300-900	≥1800	MCW 6	6x
30	300-900	<1800	MCW 6	4x
	300-900	≥1800	MCW 6	6x

POSITION DES CONSOLES DE FIXATION



E=Écartement

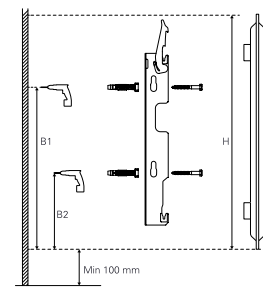
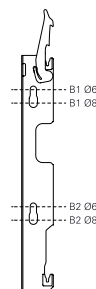
Élément encliqueté avec dispositif de sécurité intégré permettant d'enlever et de déplacer le radiateur en toute sécurité.



COTES DE MONTAGE

H	B1 Ø8	B2 Ø8	B1 Ø6	B2 Ø6
300	156	57	165	57
400	256	136	265	145
500	356	136	365	145
600	456	136	465	145
750	606	136	615	145
900	756	136	765	145

Dimensions en mm



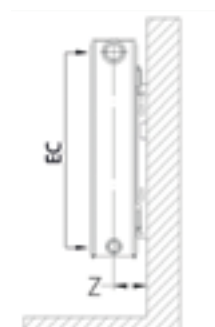
DISTANCE AU MUR

MODÈLE	DIMENSION Z
10	38
20	74
30	86

ENTRAXE D'ALIMENTATION

ENTRAXE D'ALIMENTATION EC
EC = H - 27 - 27

Dimensions en mm



Référence de commande Système de fixation - Voir pages 140 à 142



Radiateur Panneaux
Tertiaire

REGGANE 3010 TERTIAIRE



CODE DE COMMANDE		
10S	400	0600
MODÈLE	HAUTEUR	Espace Longueur

Exemple :
commande d'un REGGANE 3010
10S de Hauteur 400 mm et
de Longueur 600 mm



10 bar

Informations techniques

Face avant	profilée
Orifices de raccordement	4 x Ø 15/21 - portée plate - femelle
Pression de service	10 bar (pression d'épreuve = 13 bar)
Température de service maximale	110 °C
Étriers de fixation	4 ou 6 selon la longueur du radiateur
Livré avec	Bouchons de vidange, bouchons purgeurs et bouchons pleins
	Consoles Cloisons légères
Couleur standard	Blanc Trafic RAL 9016 uniquement

MODÈLE 10 S	MODÈLE 20 S	MODÈLE 30 S
400 à 1 600 mm	400 à 3 000 mm	400 à 3 000 mm
139 à 1 208 watts	236 à 3 645 watts	341 à 4 431 watts

Profondeur de gamme et palettisation

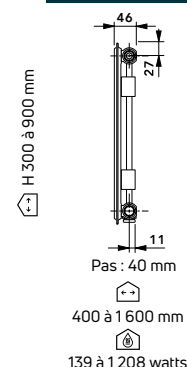
La gamme REGGANE 3010 tertiaire en un clin d'œil

FINIMETAL REGGANE 3010 TERTIAIRE																		
Modèle	10						20						30					
Hauteur (mm)	300	400	500	600	750	900	300	400	500	600	750	900	300	400	500	600	750	900
Longueur (mm)																		
400	16	16	8	8	8	8	16	16	8	8	8	8	12	12	6	6	6	6
520	16	16	8	8	8	8	16	16	8	8	8	8	12	12	6	6	6	6
600	16	16	8	8	8	8	16	16	8	8	8	8	12	12	6	6	6	6
720	8	8	8	8	8	8	8	8	8	8	8	8	6	6	5	5	5	5
800	8	8	8	8	8	8	8	8	8	8	8	8	6	6	5	5	5	5
920	8	8	8	8	8	8	8	8	8	8	8	8	6	6	5	5	5	5
1000	8	8	8	8	8	8	8	8	8	8	8	8	6	6	5	5	5	5
1120				8	8		8	8		8	8			6		5	5	
1200				8	8		8	8		8	8			6		5	5	
1320				8	8		8	8		8	8			6		5	5	
1400				8	8		8	8		8	8			6		5	5	
1600				8	8		8	8		8	8			6		5	5	
1800							8			8	8			6		5	5	
2000							8			8	8			6		5	5	
2200							8			8	8			6		5		
2400							8			8	8			6		5		
2600							8			8	8			6		5		
2800							8			8	8			6		5		
3000							8			8	8			6		5		

Profondeur de gamme

REGGANE 3010 TERTIAIRE

MODÈLE
10 S



Type 10S

Longueur (mm)	Hauteur (mm)	300	400	500	600	750	900
400	75/65/20 55/45/20 €	139 73 36,6	178 92 47,7	214 111 52,1	250 129 59,1	302 155 68,8	351 180 80,1
520	75/65/20 55/45/20 €	181 94 49,2	231 120 61,8	279 144 68,8	325 167 74,4	393 202 89,8	457 235 103,9
600	75/65/20 55/45/20 €	209 109 54,8	266 138 71,7	322 166 75,9	375 193 85,7	453 233 99,7	527 271 115,2
720	75/65/20 55/45/20 €	251 131 66,1	320 166 82,9	386 200 91,3	450 232 98,3	544 280 119,4	632 325 137,6
800	75/65/20 55/45/20 €	278 145 73,1	355 184 92,8	429 222 98,3	500 257 109,4	604 310 127,8	702 360 154,5
920	75/65/20 55/45/20 €	320 167 82,9	408 212 106,7	493 255 112,4	575 296 126,3	695 357 145,9	808 415 169,9
1000	75/65/20 55/45/20 €	348 182 91,3	444 231 116,5	536 277 122,2	625 322 137,6	755 388 158,6	878 451 185,4
1120	75/65/20 55/45/20 €				700 360 153,0	846 435 178,4	
1200	75/65/20 55/45/20 €				750 386 164,3	906 466 191,0	
1320	75/65/20 55/45/20 €				825 425 181,1	997 512 209,1	
1400	75/65/20 55/45/20 €				875 450 183,9	1057 543 221,8	
1600	75/65/20 55/45/20 €				1000 515 210,6		
1800	75/65/20 55/45/20 €						
2000	75/65/20 55/45/20 €						
2200	75/65/20 55/45/20 €						
2400	75/65/20 55/45/20 €						
2600	75/65/20 55/45/20 €						
2800	75/65/20 55/45/20 €						
3000	75/65/20 55/45/20 €						

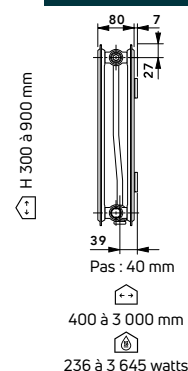


FEE : pour toute commande inférieure à 750 H.T.€ nets, participation aux frais d'enregistrement et d'expédition de 40 € nets. Commande chantier : La disponibilité des produits «Stocké» peut varier suivant les quantités commandées, merci de nous contacter.

Stocké

REGGANE 3010 TERTIAIRE

MODÈLE
20 S



Type 20S

Longueur (mm)	Hauteur (mm)	300	400	500	600	750	900
400	75/65/20 55/45/20 €	236 123 60,3	298 155 74,4	357 184 78,7	414 214 94,1	486 249 106,7	576 297 126,3
520	75/65/20 55/45/20 €	307 160 77,2	387 201 98,3	464 239 105,3	538 278 122,2	632 323 137,6	749 387 164,3
600	75/65/20 55/45/20 €	354 184 87,1	447 232 109,4	536 277 116,5	621 321 136,3	729 373 160,0	864 446 189,5
720	75/65/20 55/45/20 €	425 221 103,9	536 278 130,5	643 332 140,4	745 385 162,8	875 448 192,4	1037 535 227,5
800	75/65/20 55/45/20 €	472 246 115,2	596 310 145,9	714 368 157,3	828 428 181,1	972 498 213,4	1152 595 252,7
920	75/65/20 55/45/20 €	543 283 132,0	685 356 167,0	822 424 179,6	952 492 209,1	1118 572 245,6	1325 684 279,3
1000	75/65/20 55/45/20 €	590 307 144,6	745 387 182,5	893 461 195,2	1035 535 226,0	1215 622 255,6	1440 743 303,2
1120	75/65/20 55/45/20 €		834 433 203,6		1159 599 254,1	1361 697 286,3	
1200	75/65/20 55/45/20 €		894 464 217,6		1242 642 262,5	1458 746 307,4	
1320	75/65/20 55/45/20 €		983 511 231,7		1366 706 287,8	1604 821 338,4	
1400	75/65/20 55/45/20 €		1043 542 245,6		1449 749 304,7	1701 871 358,0	
1600	75/65/20 55/45/20 €		1192 619 280,8		1656 856 390,2	1944 995 457,7	
1800	75/65/20 55/45/20 €		1341 697 360,8		1863 963 439,3	2187 1119 515,2	
2000	75/65/20 55/45/20 €		1490 774 388,8		2070 1070 488,4	2430 1244 572,7	
2200	75/65/20 55/45/20 €		1639 851 428,1		2277 1177 537,5	2673 1368 630,2	
2400	75/65/20 55/45/20 €		1788 929 466,1		2484 1284 586,7	2916 1493 662,6	
2600	75/65/20 55/45/20 €		1937 1006 505,3		2691 1391 634,5	3159 1617 718,7	
2800	75/65/20 55/45/20 €		2086 1084 544,5		2898 1498 683,6	3402 1741 773,4	
3000	75/65/20 55/45/20 €		2235 1161 583,9		3105 1605 731,3	3645 1866 828,2	

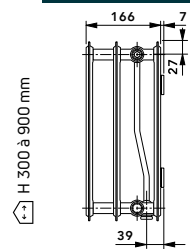


FEE : pour toute commande inférieure à 750 H.T.€ nets, participation aux frais d'enregistrement et d'expédition de 40 € nets. Commande chantier : La disponibilité des produits «Stocké» peut varier suivant les quantités commandées, merci de nous contacter.

Stocké

REGGANE 3010 TERTIAIRE

MODÈLE
30 S



Pas : 40 mm

400 à 3 000 mm

341 à 4 431 watts

Type 30S

Longueur (mm)	Hauteur (mm)	300	400	500	600	750	900
400	75/65/20 55/45/20 €	341 177 95,5	428 222 119,4	510 264 141,9	591 306 164,3	662 343 183,9	708 360 226,0
520	75/65/20 55/45/20 €	444 230 112,4	556 288 140,4	664 344 167,0	768 398 193,7	860 446 217,6	920 467 294,8
600	75/65/20 55/45/20 €	512 265 125,0	641 332 157,3	766 397 193,7	886 459 216,1	992 514 242,8	1061 539 313,0
720	75/65/20 55/45/20 €	614 318 154,5	770 399 195,2	919 476 233,0	1063 551 268,2	1191 617 300,4	1274 647 364,9
800	75/65/20 55/45/20 €	682 353 167,0	855 443 209,1	1021 529 249,8	1182 612 289,2	1323 686 322,8	1415 719 381,8
920	75/65/20 55/45/20 €	785 407 199,4	983 509 248,6	1174 608 296,2	1359 704 321,5	1522 789 372,0	1893 966 461,8
1000	75/65/20 55/45/20 €	853 442 200,7	1069 554 251,3	1276 661 311,7	1477 765 348,0	1654 857 390,2	2058 1050 485,7
1120	75/65/20 55/45/20 €		1197 620 282,1		1654 857 376,1	1852 960 421,2	
1200	75/65/20 55/45/20 €		1283 664 291,9		1772 918 402,9	1985 1029 452,0	
1320	75/65/20 55/45/20 €		1411 731 343,9		1950 1010 477,3	2183 1132 533,4	
1400	75/65/20 55/45/20 €		1497 775 364,9		2068 1071 505,3	2316 1201 565,6	
1600	75/65/20 55/45/20 €		1710 886 418,2		2363 1224 577,0	2646 1372 645,7	
1800	75/65/20 55/45/20 €		1924 996 405,6		2659 1377 560,1	2977 1543 626,1	
2000	75/65/20 55/45/20 €		2138 1107 450,7		2954 1530 621,8	3308 1715 696,3	
2200	75/65/20 55/45/20 €		2352 1218 495,4		3249 1683 683,6		
2400	75/65/20 55/45/20 €		2566 1329 540,5		3545 1836 746,7		
2600	75/65/20 55/45/20 €		2779 1439 585,4		3840 1989 808,5		
2800	75/65/20 55/45/20 €		2993 1550 630,2		4136 2142 870,2		
3000	75/65/20 55/45/20 €		3207 1661 675,2		4431 2295 933,4		



FEE : pour toute commande inférieure à 750 H.T.€ nets, participation aux frais d'enregistrement et d'expédition de 40 € nets. Commande chantier : La disponibilité des produits «Stocké» peut varier suivant les quantités commandées, merci de nous contacter.

Stocké



Radiateur Panneaux
Vertical

VERTICAL



6 bar

Le Vertical offre toute latitude pour laisser libre cours aux aménagements intérieurs. Le modèle double étroit VR20 limitent considérablement l'encombrement au mur. Ils disposent en série de joues latérales très soignées.



comfort delivered by

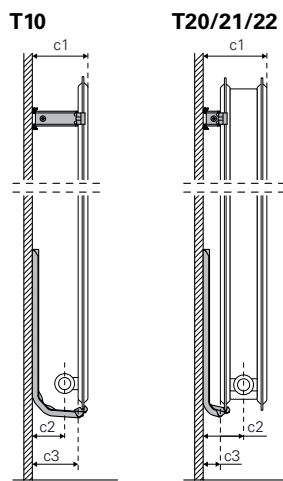
FINIMETAL



Radiateur Panneaux
Vertical

VERTICAL

Doté de 6 orifices de raccordement le Vertical se glisse parfaitement sur toute sa longueur dans votre intérieur tout en restant très discret.



PRÉSENTATION DE LA GAMME VERTICAL (V)

MODÈLE VR10 Sans étriers	MODÈLE VR20 Sans étriers	MODÈLE VR21 Sans étriers	MODÈLE VR22 Sans étriers
Pas : 50 mm	Pas : 50 mm	Pas : 50 mm	Pas : 50 mm
450 à 750 mm	300 à 750 mm	450 à 750 mm	300 à 750 mm
656 à 1 460 watts	819 à 2 340 watts	1 449 à 2 700 watts	1 132 à 3 330 watts



AVANTAGES DE LA GAMME VERTICAL (V)



Version réversible 6 orifices avec alimentation centrale pour garantir une grande flexibilité de raccordement.

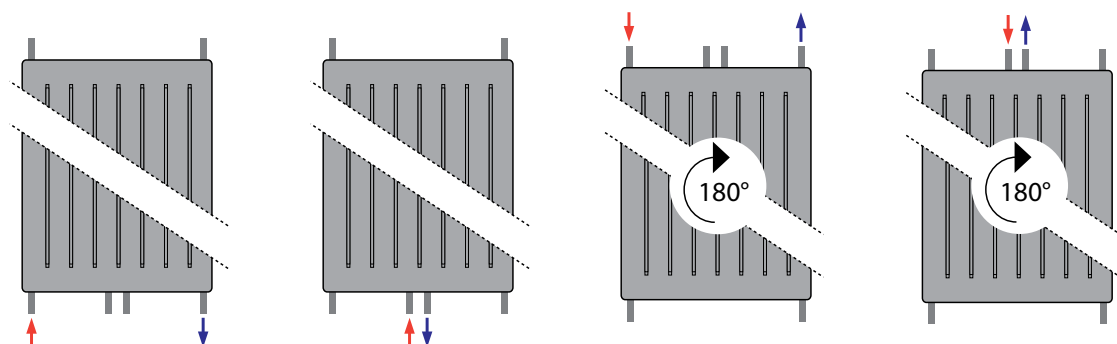


Habillé de joues latérales très soignées. Le Reggane Vertical laisse libre cours aux aménagements intérieurs.



Les modèles doubles étroits VR20 et VR21 limitent considérablement l'encombrement au mur.

RACCORDEMENT BITUBE



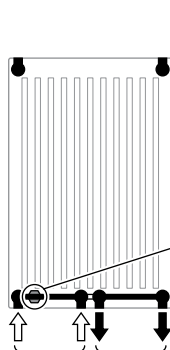
IMPORTANT:

D'autres raccords ne sont pas possibles.
Le radiateur est réversible haut/bas.

Attention : en cas de raccordement par le haut, le radiateur doit être tourné 180°.

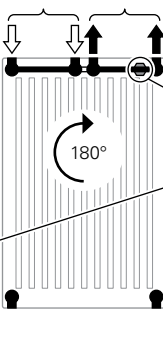
Les radiateurs Verticaux sont toujours livrés pour un système bitube.

Vue face avant

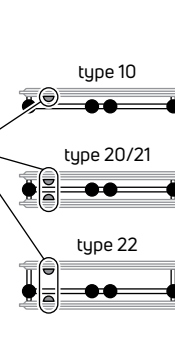


Avant Retour

Avant Retour



Vue de dessous



ROBINETTERIE

En nouveauté, 2 nouveaux robinets à entraxe 50 mm avec tête thermostatique voir p. 135



R50DESB

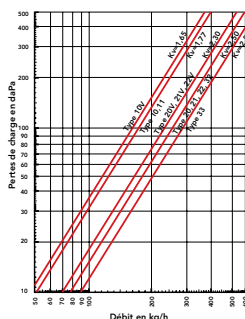


R50DESB

PERTES DE CHARGE

Les pertes de charge ont été déterminées conformément aux prescriptions des normes NFX 10.910. Note : 1 mm CE = 0,981 daPa

Puissances thermiques - Voir page 149



$$\text{RAPPEL: } P_{\Delta t} = P_{50} \left(\frac{\Delta t}{50} \right)^n$$

VERTICAL

SYSTÈME DE FIXATION

POSITION DES CONSOLES DE FIXATION

MODÈLE	HAUTEUR	LARGEUR	x1	x3	x6	x2	x2
VR10	1500 à 2100	450 à 750	✓	✓	✓		✓
VR20, VR21	1800 à 2100	300 à 750	✓	✓	✓	✓	
VR22	1800 à 2300	300 à 750	✓	✓	✓	✓	

Dimension en mm

Hauteur (B)	1500	1800	1950	2100	2300	750
b1	1150	1450	1600	1750	1950	285

type 10

volume : litre

	1500	1800	1950	2100
300				
450	4,80	5,30	5,50	5,70
600	6,10	6,80	7,10	7,40
750		8,50	8,80	9,10

poids : kg

	1500	1800	1950	2100
300				
450	14,10	16,86	17,40	18,06
600	18,80	22,48	23,20	24,08
750		28,10	29,00	30,10

type 20

volume : litre

	1500	1800	1950	2100
300		6,50	7,10	7,60
450		9,70	10,70	11,40
600		13,00	14,30	15,20
750		16,20	17,90	19,10

poids : kg

	1500	1800	1950	2100
300		21,40	23,12	24,52
450		32,10	34,68	36,78
600		42,80	46,24	49,04
750		53,50	57,80	61,30

type 21

volume : litre

	1500	1800	1950	2100
300		6,50	7,10	7,60
450		9,70	10,70	11,40
600		13,00	14,30	15,20
750		16,20	17,90	19,10

poids : kg

	1500	1800	1950	2100
300		23,73	25,62	27,30
450		35,18	37,79	40,31
600		46,62	49,97	53,33
750		58,07	62,14	66,34

type 22

volume : litre

	1800	1950	2100	2300
300	6,50	7,10	7,60	8,10
450	9,70	10,70	11,40	12,20
600	13,00	14,30	15,20	16,20
750	16,20	17,90	19,10	20,30

poids : kg

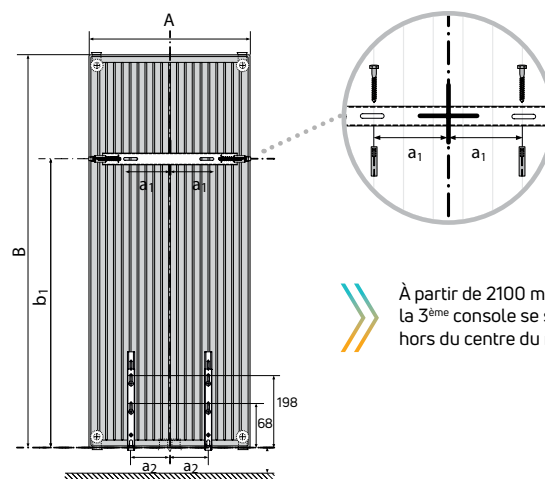
	1800	1950	2100	2300
300	25,79	27,14	29,68	31,92
450	37,84	39,44	43,25	46,61
600	49,88	51,74	56,82	61,30
750	61,93	64,04	70,39	76,00

DISTANCE AU MUR


MODÈLE	10	20	22
C1	80	106*	131*
C2	43	65	65
C3	65	25	25

ATTENTION :
Nouvelles consoles
avec nouveaux
trous de perçement

consoles inférieures type 10-20-21-22

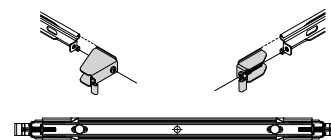


À partir de 2100 mm de hauteur
la 3^{ème} console se situe 100 mm
hors du centre du radiateur.



fixation console
supérieure 10

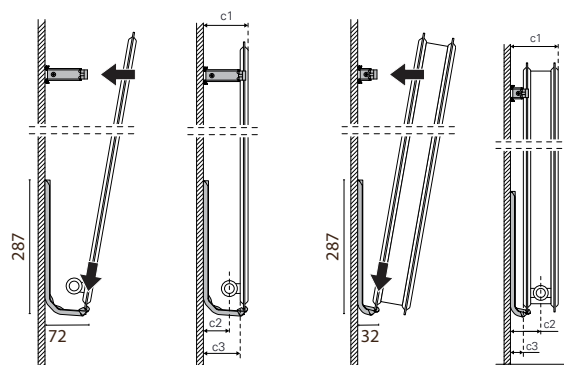
fixation console
supérieure 20-21-22



console supérieure 10-20-21-22

console inférieure 10

console inférieure 20-21-22



Informations techniques

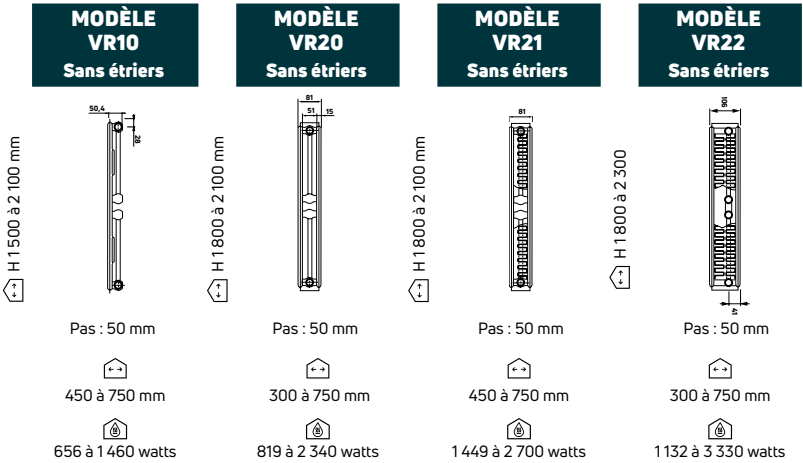
Face avant	profilée
Orifices de raccordement	6 x Ø 15/21 F portée plate dont 2 centraux en bas (entraxe 50 mm) - portée plate - femelle
Pression de service	6 bar (pression d'épreuve = 7,8 bar)
Température de service maximale	110 °C
Livré avec	Joues latérales Bouchons de vidange, bouchons purgeurs et bouchons pleins Consoles de fixations
Couleur standard	Blanc Trafic RAL 9016
Supplément Couleur voir page 150 : + 80 €	Ral, Texturé & Metal



6 bar

CODE DE COMMANDE		
VR10	1800	450
MODÈLE	HAUTEUR	Longueur

Exemple : commande d'un REGGANE 3000 Vertical VR10 de Hauteur 1800 mm et de Longueur 450 mm

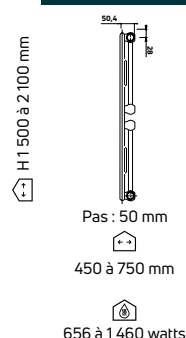


VERTICAL

Type VR10

Largeur (mm)	Hauteur (mm)	1500	1800	1950	2100
300	75/65/20 55/45/20 €				
450	75/65/20 55/45/20 €	650 335 268,2	765 389 308,8	819 413 324,3	876 439 339,7
600	75/65/20 55/45/20 €	867 447 298,9	1020 518 343,9	1092 551 359,4	1168 586 373,4
750	75/65/20 55/45/20 €		1275 648 418,2	1365 689 436,6	1460 732 454,7

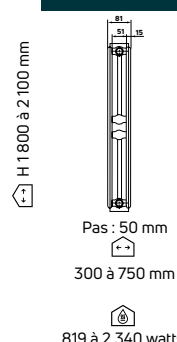
MODÈLE VR10 Sans étriers



Type VR20

Largeur (mm)	Hauteur (mm)	1500	1800	1950	2100
300	75/65/20 55/45/20 €		819 420 414,1	877 448 443,6	935 477 473,1
450	75/65/20 55/45/20 €		1229 630 487,2	1315 672 509,5	1403 716 532,0
600	75/65/20 55/45/20 €		1638 839 537,5	1753 896 561,4	1870 954 582,5
750	75/65/20 55/45/20 €		2048 1049 655,6	2192 1121 683,6	2338 1193 708,9

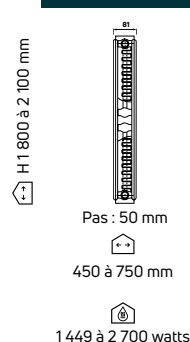
MODÈLE VR20 Sans étriers



Type VR21

Largeur (mm)	Hauteur (mm)	1500	1800	1950	2100
300	75/65/20 55/45/20 €		963 486 478,7	1020 514 506,8	1081 546 537,5
450	75/65/20 55/45/20 €		1445 729 560,1	1530 771 579,7	1621 819 600,7
600	75/65/20 55/45/20 €		1926 972 680,7	2040 1028 704,7	2162 1092 728,5
750	75/65/20 55/45/20 €		2408 1215 811,3	2550 1285 838,0	2702 1365 864,7

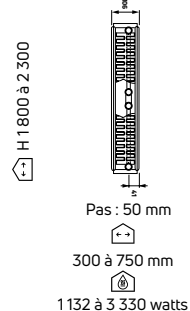
MODÈLE VR21 Sans étriers



Type VR22

Largeur (mm)	Hauteur (mm)	1500	1800	1950	2100	2300
300	75/65/20 55/45/20 €		1132 566 533,4	1192 594 562,9	1252 623 590,9	
450	75/65/20 55/45/20 €		1698 849 642,9	1788 892 662,6	1877 934 679,4	
600	75/65/20 55/45/20 €		2264 1132 819,7	2384 1189 843,6	2503 1245 843,6	
750	75/65/20 55/45/20 €		2831 1416 978,4	2980 1486 1003,6	3129 1556 1027,5	3329 1656 1065,3

MODÈLE VR22 Sans étriers



FEE : pour toute commande inférieure à 750 H.T.€ nets, participation aux frais d'enregistrement et d'expédition de 40 € nets. Commande chantier : La disponibilité des produits «Stocké» peut varier suivant les quantités commandées, merci de nous contacter.

Stocké






Robinetterie & accessoires

134 ROBINETTERIE

138 ACCESSOIRES DE RACCORDEMENT



GRILLE SUPÉRIEURE
179

CLIPS DE MAINTIEN
180

CORPS
THERMOSTATIQUE
172

TÊTE
THERMOSTATIQUE
170

COUDE OU TÉ
DE RÉGLAGE
170

JOUES LATÉRALES
180



comfort delivered by

FINIMETAL

ROBINETTERIE

ROBINETTERIE

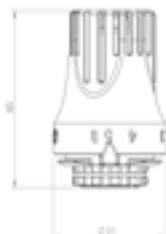
TÊTE THERMOSTATIQUE (INSERT M30 X 1,5)



TRVFIN2



TRVFIN3

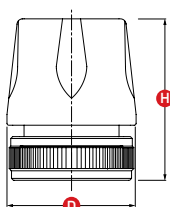


Idéal pour les
bâtiments basse
consommation

Son capteur liquide et le nouveau design de ses aérations font de ce modèle une des meilleures solutions techniques. Elle régule précisément la température de chaque pièce et procure des économies d'énergie. Valeur certifiée CERTITA de la variation temporelle ΔVT (en K) TRVFIN2= 0,2 et TRVFIN3=0,3.

COMPATIBLE AVEC	H	D	COND.	CODE	PRIX H.T.€
Nouvelle Génération 3010	78-85	52	à l'unité	TRVFIN2	18,1
Nouvelle Génération 3010	85	51	à l'unité	TRVFIN3	18,1

TÊTE MANUELLE (INSERT M30 X 1,5)



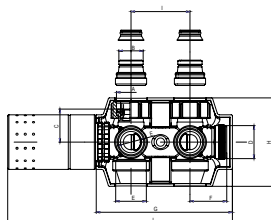
Adapté à tous les corps de robinets thermostatisables FINIMETAL.
A utiliser pour les applications en attente d'une thermostatisation ultérieure.



COMPATIBLE AVEC	H	D	COND.	CODE	PRIX H.T.€
Nouvelle Génération 3010	40	34	à l'unité	TRVMAN	4,6

ROBINETTERIE

ROBINETTERIE DESIGN

Deux nouveaux robinets à entraxe 50 mm avec tête thermostatique adaptées à tous nos radiateurs verticaux avec raccordement central (50mm). (installation bitube)



	COMPATIBLE AVEC	CODE	PRIX H.T.€
	Modèles Verticaux	R50DESBL	124,7
	Modèles Verticaux	R50DESCH	129,3

ROBINETTERIE CHROMÉE

GAMME CHROMÉE POUR MONTAGE DE L'ALLER À DROITE

Ensemble robinetterie chromée

- Tête thermostatique
- Coude pour montage de l'aller à droite
- Té pour retour à gauche



COND.	CODE	PRIX H.T.€
1	KITRCD	130,4

GAMME CHROMÉE POUR MONTAGE DE L'ALLER À GAUCHE

Ensemble robinetterie chromée

- Tête thermostatique
- Coude pour montage de l'aller à droite
- Té pour retour à gauche



COND.	CODE	PRIX H.T.€
1	KITRCG	130,4

ROBINETTERIE

CORPS THERMOSTATIQUES NICKELÉS – DEBIT KV FIXE

- Ces robinets sont équipées d'insert M30 x 1,5
- Finition nickelée brillante
- Installation bitube
- Pression maximale de service : 10 bar
- Température maximale de service : 110 °C
- Kv = 0,60

ROBINET ÉQUERRE EN 215 Ø 15/21" M-F



COMPATIBLE AVEC	COND.	CODE	PRIX H.T.€
Nouvelle Génération 3010	à l'unité	595570	14,7

ROBINET DROIT EN 215 Ø 15/21" M-F



COMPATIBLE AVEC	COND.	CODE	PRIX H.T.€
Nouvelle Génération 3010	à l'unité	595575	15,8

ROBINET ÉQUERRE INVERSE EN 215 M-F



COMPATIBLE AVEC	COND.	CODE	PRIX H.T.€
Nouvelle Génération 3010	à l'unité	595580	16,9

FEE : pour toute commande inférieure à 750 H.T.€ nets, participation aux frais d'enregistrement et d'expédition de 40 € nets.

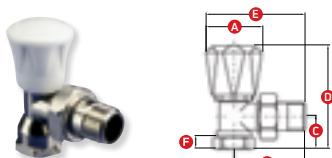
Commande chantier : La disponibilité des produits «Stocké» peut varier suivant les quantités commandées, merci de nous contacter.

ROBINETTERIE

ROBINET MANUEL SIMPLE RÉGLAGE

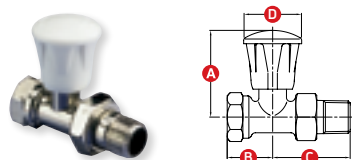
- Ces robinets sont fournis avec un volant FINIMETAL pré-monté.
- Finition nickelée brillante
- Pression maximale de service : 10 bar
- Température maximale de service : 110 °C
- Volant ABS pré-monté sur le robinet

ROBINET SIMPLE RÉGLAGE ÉQUERRE Ø 15/21"" M-F



COMPATIBLE AVEC	A	B	C	D	E	F	COND.	CODE	PRIX H.T.€
Nouvelle Génération 3010	34	48	21,5	73,5	65	13	10	MSN15E	12,6

ROBINET SIMPLE RÉGLAGE DROIT Ø 15/21"" M-F



COMPATIBLE AVEC	A	B	C	D	COND.	CODE	PRIX H.T.€
Nouvelle Génération 3010	60,5	28,0	51,0	37,0	5	MSN15D	12,6

COUDE ET TÉ DE RÉGLAGE

Robinets simple réglage nickelés :

- Finition nickelée mate
- Pression maximale de service : 10 bar
- Température maximale de service : 110 °C

COUDE DE RÉGLAGE Ø 15/21"" M-F



COMPATIBLE AVEC	COND.	CODE	PRIX H.T.€
Nouvelle Génération 3010	à l'unité	595560	10,7

TÉ DE RÉGLAGE Ø 15/21"" M-F



COMPATIBLE AVEC	COND.	CODE	PRIX H.T.€
Nouvelle Génération 3010	à l'unité	595565	10,7

















FEE : pour toute commande inférieure à 750 H.T.€ nets, participation aux frais d'enregistrement et d'expédition de 40 € nets.

Commande chantier : La disponibilité des produits « Stocké » peut varier suivant les quantités commandées, merci de nous contacter.

ACCESSOIRES

ACCESSOIRES DE RACCORDEMENT


ACCESSOIRES POUR RADIATEURS INTÉGRÉS

COMPATIBLE AVEC	DESCRIPTION	COND.	CODE	PRIX H.T.€
	Inverseur	à l'unité	INV352	55,1
           	Raccord pour tube plast. Ø 10/12	Jeu de 10	RACPER12	46,0
	Raccord pour tube plast. Ø 13/16	Jeu de 10	RACPER16	49,0
	Raccord pour tube plast. Ø 16/20	Jeu de 10	RACPER20	49,0
	By-pass monotube droit avec isolement	à l'unité	S10005	22,5
	By-pass monotube équerre avec isolement	à l'unité	S10007	22,5
	Robinet d'isolement droit	à l'unité	VANHD	15,8
	Robinet d'isolement équerre	à l'unité	VANHE	15,8
	Mamelon Ø15/21 - Ø20/27	à l'unité	S10390	1,8
	Raccord pour tube cuivre Ø 10/12	Jeu de 2	S11102	4,5
	Raccord pour tube cuivre Ø 12/14	Jeu de 2	S11103	4,7
	Raccord pour tube cuivre Ø 14/16	Jeu de 2	S11105	5,1
	Raccord pour tube cuivre Ø 16/18	Jeu de 2	S11106	5,5
	Nouvelle Génération 3010 Modèle intégré Insert Oventrop M30 x 1,5 fileté	à l'unité	INSERT3010	10,7
	Nouvelle Génération 3010 By-pass Ø 20/27 pour gabarit de montage	à l'unité	VSP0V0000A	13,8
	Nouvelle Génération 3010 Raccord à compression multicouche Monobloc 16 x 2 mm	à l'unité	RACMC16	5,6
	Nouvelle Génération 3010 Raccord à compression multicouche Monobloc 20 x 2 mm	à l'unité	RACMC20	6,7

KIT DE RÉHABILITATION

SYSTÈME DISCRET POUR INSTALLATION BITUBE

Spécialement conçu pour le remplacement des anciens radiateurs - (plage réglable de 60 à 158 mm).



COMPATIBLE AVEC	DESCRIPTION	COND.	CODE	PRIX H.T.€
	Nouvelle Génération 3010 Kit de réhabilitation	Jeu complet	KITREHAB60	44,7


FEE : pour toute commande inférieure à 750 H.T.€ nets, participation aux frais d'enregistrement et d'expédition de 40 € nets.

Commande chantier : La disponibilité des produits «Stocké» peut varier suivant les quantités commandées, merci de nous contacter.




ACCESSOIRES

AUTRES ACCESSOIRES

CLÉ

	COMPATIBLE AVEC	DESCRIPTION	COND.	CODE	PRIX H.T.€
	Nouvelle Génération 3010	Clé à purge	à l'unité	FESCH00ZG	5,4

BOUCHONS ET RÉDUCTIONS

	COMPATIBLE AVEC	DESCRIPTION	COND.	CODE	PRIX H.T.€
		Réduction Ø15/12	à l'unité	6903121	1,8
	Nouvelle Génération 3010	Bouchon plein Ø20/27	à l'unité	G00UM0000A	8,3
		Bouchon purgeur spécial T6	à l'unité	FST6020ZA	6,6
		Bouchon plein Ø15/21	à l'unité	PL000B2	3,4
		Bouchon purgeur 1/2	à l'unité	9025900014	1,2
		Bouchon de vidange 1/2 nickelé	à l'unité	9025900013	2,3

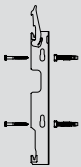
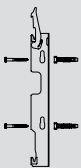
FEE : pour toute commande inférieure à 750 H.T.€ nets, participation aux frais d'enregistrement et d'expédition de 40 € nets.

Commande chantier : La disponibilité des produits «Stocké» peut varier suivant les quantités commandées, merci de nous contacter.

ACCESSOIRES

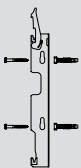
CONSOLES MURALES POUR RADIATEURS HORIZONTAUX 3010 AVEC ÉTRIERS

comprend 2 consoles de fixation, cavaliers et clips

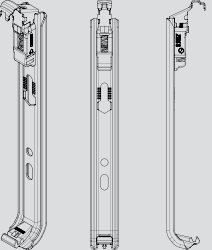
COMPATIBLE AVEC	TYPE	DESCRIPTION	COND.	CODE	PRIX H.T.€
Long. < 1800 mm  2x	PLAN / DECO 11,21,22,33 COMPACT 11,21,22,33 TERTIAIRE 10,20,30	Consoles MCW-6 pour H300	Set de 2	51150701	#N/A
		Consoles MCW-6 pour H400	Set de 2	51150702	#N/A
		Consoles MCW-6 pour H500	Set de 2	51150704	8,3
		Consoles MCW-6 pour H600	Set de 2	51150705	9,5
		Consoles MCW-6 pour H750	Set de 2	51150707	10,6
		Consoles MCW-6 pour H900	Set de 2	51150708	11,9
Long. > ou = 1800 mm  3x	PLAN / DECO 11,21,22,33 COMPACT 11,21,22,33 TERTIAIRE 10,20,30	Consoles MCW-6 pour H300	Set de 3	51150711	#N/A
		Consoles MCW-6 pour H400	Set de 3	51150712	#N/A
		Consoles MCW-6 pour H500	Set de 3	51150714	#N/A
		Consoles MCW-6 pour H600	Set de 3	51150715	#N/A
		Consoles MCW-6 pour H750	Set de 3	51150717	#N/A
		Consoles MCW-6 pour H900	Set de 3	51150718	#N/A

CONSOLES MURALES POUR RADIATEURS HORIZONTAUX 3010 AVEC ÉTRIERS

comprend 2 consoles de fixation, cavaliers, clips et bouchon purgeur

Long. < 1800 mm  2x	PLAN / DECO 11,21,22,33 COMPACT 11,21,22,33 TERTIAIRE 10,20,30 INTÉGRE 11, 33 MATERNELLE 32	Consoles MCW-6 pour H300	Set de 2	51150741	11,9
		Consoles MCW-6 pour H400	Set de 2	51150742	13,0
		Consoles MCW-6 pour H500	Set de 2	51150744	14,1
		Consoles MCW-6 pour H600	Set de 2	51150745	15,3
		Consoles MCW-6 pour H750	Set de 2	51150747	16,6
		Consoles MCW-6 pour H900	Set de 2	51150748	17,6
Long. > ou = 1800 mm  3x	PLAN / DECO 11,21,22,33 COMPACT 11,21,22,33 TERTIAIRE 10,20,30 INTÉGRE 11, 33 MATERNELLE 32	Consoles MCW-6 pour H300	Set de 3	51150751	#N/A
		Consoles MCW-6 pour H400	Set de 3	51150752	#N/A
		Consoles MCW-6 pour H500	Set de 3	51150754	#N/A
		Consoles MCW-6 pour H600	Set de 3	51150755	#N/A
		Consoles MCW-6 pour H750	Set de 3	51150757	#N/A
		Consoles MCW-6 pour H900	Set de 3	51150758	#N/A

CONSOLES MURALES POUR RADIATEURS HORIZONTAUX 3010 SANS ÉTRIERS (21KV & 22KV)

COMPATIBLE AVEC		TYPE	DESCRIPTION	COND.	CODE	PRIX H.T.€
	REGGANE 3010 INTÉGRÉ	21 & 22 réversible	Console MCA-D pour Hauteur 300 mm	set de 2	MCAD3002	11,9
			Console MCA-D pour Hauteur 400 mm	set de 2	MCAD4002	13,0
			Console MCA-D pour Hauteur 500 mm	set de 2	MCAD5002	14,1
			Console MCA-D pour Hauteur 600 mm	set de 2	MCAD6002	15,3
			Console MCA-D pour Hauteur 750 mm	set de 2	MCAD7502	16,6
			Console MCA-D pour Hauteur 900 mm	set de 2	MCAD9002	21,3
	REGGANE 3010 INTÉGRÉ	21 & 22 réversible	Console MCA-D pour Hauteur 300 mm	à l'unité	MCAD3001	5,9
			Console MCA-D pour Hauteur 400 mm	à l'unité	MCAD4001	6,4
			Console MCA-D pour Hauteur 500 mm	à l'unité	MCAD5001	7,1
			Console MCA-D pour Hauteur 600 mm	à l'unité	MCAD6001	7,7
			Console MCA-D pour Hauteur 750 mm	à l'unité	MCAD7501	8,3
			Console MCA-D pour Hauteur 900 mm	à l'unité	MCAD9001	10,6

FEE : pour toute commande inférieure à 750 H.T.€ nets, participation aux frais d'enregistrement et d'expédition de 40 € nets.




Commande chantier : La disponibilité des produits «Stocké» peut varier suivant les quantités commandées, merci de nous contacter.

ACCESSOIRES

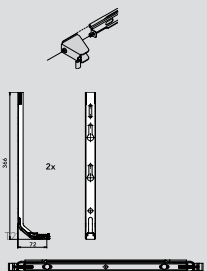
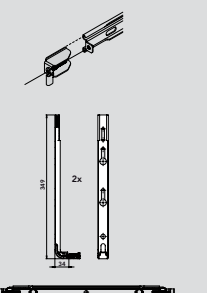
CONSOLES ANGULAIRES

COMPATIBLE AVEC	DESCRIPTION	COND.	CODE	PRIX H.T.€
 T6 3010 T3010 DECO T6 3010 PLAN T6 3010 TERTIAIRE T6 3010 PLAN TERTIAIRE	Consoles angulaires SMS kit visserie	Set	FBW5012ZA	20,6

KIT DE MONTAGE

COMPATIBLE AVEC	DESCRIPTION	COND.	CODE	PRIX H.T.€
	Équerre de montage pour cloisons creuses	à l'unité	VMWR0000A	9,8
	Équerre de montage pour murs pleins	à l'unité	VMWW00000A	9,8
	Plaque adaptable sur équerre de montage pour cloisons creuses	à l'unité	VMWRA0000A	9,8

VERTICAUX

COMPATIBLE AVEC	DESCRIPTION	CODE	PRIX H.T.€
	VERTICAL RAILS T10 W450 9016-80	7001450	27,7
	VERTICAL RAILS T10 W600 9016-80	7001600	31,1
	VERTICAL RAILS T10 W750 9016-80	7001750	32,9
	VERTICAL RAILS T10 W450 SILVER	7003450	27,7
	VERTICAL RAILS T10 W600 SILVER	7003600	31,1
	VERTICAL RAILS T10 W750 SILVER	7003750	32,9
	ACCESSORIES SET VERTICAL T10 9016-80	7001000	17,5
	ACCESSORIES SET VERTICAL T10 SILVER	7003000	17,5
	VERTICAL RAILS T20/22 W300 9016-80	7002300	21,0
	VERTICAL RAILS T20/22 W450 9016-80	7002450	23,4
	VERTICAL RAILS T20/22 W600 9016-80	7002600	24,9
	VERTICAL RAILS T20/22 W750 9016-80	7002750	26,7
	VERTICAL RAILS T20/22 W300 SILVER	7004300	21,0
	VERTICAL RAILS T20/22 W450 SILVER	7004450	23,4
	VERTICAL RAILS T20/22 W600 SILVER	7004600	24,3
	VERTICAL RAILS T20/22 W750 SILVER	7004750	26,7
	VERTICAL RAILS T10 W450 SILVER	7003450	27,7
	ACCESSORIES SET VERTICAL T20/22 9016-80	7002000	17,5
	ACCESSORIES SET VERTICAL T20/22 SILVER	7004000	17,5

FEE : pour toute commande inférieure à 750 H.T.€ nets, participation aux frais d'enregistrement et d'expédition de 40 € nets.

Commande chantier : La disponibilité des produits «Stocké» peut varier suivant les quantités commandées, merci de nous contacter.

ACCESSOIRES

PIED CENTRAL POUR TOUS

RADIATEURS AVEC AILETTES

PIED CENTRAL

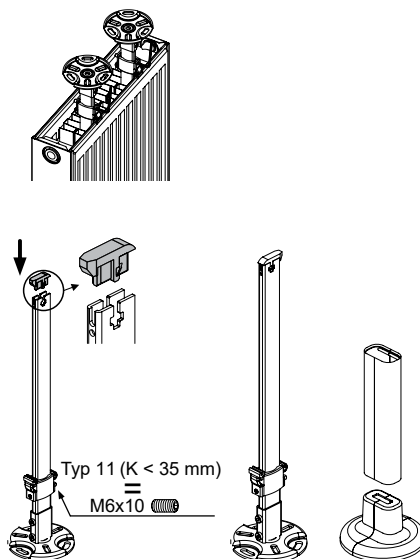
NOMBRE DE PIEDS EN FONCTION DE LA HAUTEUR DU RADIATEUR

HAUTEUR 750 à 900		HAUTEUR 300 à 600	
Longueur	Nombre de pieds	Longueur	Nombre de pieds
400 à 1200 mm	2*	400 à 1800 mm	2*
1 320 à 1800 mm	3*	2 000 à 2 400 mm	3*
2 000 à 2 400 mm	4*	2 600 à 3 000 mm	4*
2 600 à 3 000 mm	5*		

* pour une installation uniquement sur pieds, prévoir au moins un pied supplémentaire.

Le pied central se monte à l'intérieur des ailettes du panneau et offre les avantages suivants :

- Adaptation du même pied pour tous les modèles ,
- Une seule hauteur de pied pour toutes les hauteurs de radiateurs de 300 à 900 mm,
- Possibilité de monter le pied sur un radiateur encore dans son emballage,
- Excellente stabilité.



COMPATIBLE AVEC	DESCRIPTION	COND.	CODE	PRIX H.T.€
	Pied Central (uniquement en blanc) H300 à 900	à l'unité	57018	26,1
	Cache-embase pour Pied Central	à l'unité	577016	10,8
	Cache-tube pour Pied Central	à l'unité	577017	10,0

PIED RÉGLABLE

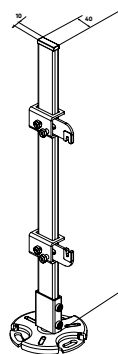
MODÈLES 10, 20 ET 30 HORIZONTAUX

PIED RÉGLABLE

NOMBRE DE PIEDS EN FONCTION DE LA LONGUEUR DU RADIATEUR

Longueur	Nombre de pieds
< 1600 mm	2
≥ 1600 mm	3

Le nombre de pieds correspond au nombre de paires d'étriers







COMPATIBLE AVEC	DESCRIPTION	COND.	CODE	PRIX H.T.€
	Pied pour Hauteur 400 mm	à l'unité	5771400	33,2
	Pied pour Hauteur 500 mm	à l'unité	5771500	34,5
	Pied pour Hauteur 600 mm	à l'unité	5771600	35,8
	Pied pour Hauteur 750 mm	à l'unité	5771750	37,1

FEE : pour toute commande inférieure à 750 H.T.€ nets, participation aux frais d'enregistrement et d'expédition de 40 € nets.

Commande chantier : La disponibilité des produits «Stock» peut varier suivant les quantités commandées, merci de nous contacter.

ACCESSOIRES





GRILLE SUPÉRIEURE POUR RADIATEURS PANNEAUX ET PANNEAUX HABILLÉS 3010

COMPATIBLE AVEC		TYPE	DESCRIPTION	COND.	REFCIALE	PRIX H.T.€
	Nouvelle Génération 3010	11	Grille sup-11-040 (pcs)	à l'unité	A1E110000401TG00	10,5
			Grille sup-11-052 (pcs)	à l'unité	A1E110000521TG00	10,8
			Grille sup-11-060 (pcs)	à l'unité	A1E110000601TG00	11,1
			Grille sup-11-072 (pcs)	à l'unité	A1E110000721TG00	12,0
			Grille sup-11-080 (pcs)	à l'unité	A1E110000801TG00	12,5
			Grille sup-11-092 (pcs)	à l'unité	A1E110000921TG00	13,2
			Grille sup-11-100 (pcs)	à l'unité	A1E110001001TG00	14,7
			Grille sup-11-112 (pcs)	à l'unité	A1E110001121TG00	18,1
			Grille sup-11-120 (pcs)	à l'unité	A1E110001201TG00	18,4
			Grille sup-11-132 (pcs)	à l'unité	A1E110001321TG00	18,8
			Grille sup-11-140 (pcs)	à l'unité	A1E110001401TG00	20,2
			Grille sup-11-160 (pcs)	à l'unité	A1E110001601TG00	21,0
			Grille sup-11-180 (pcs)	à l'unité	A1E110001801TG00	#N/A
			Grille sup-11-200 (pcs)	à l'unité	A1E110002001TG00	#N/A
			Grille sup-11-220 (pcs)	à l'unité	A1E110002201TG00	#N/A
			Grille sup-11-240 (pcs)	à l'unité	A1E110002401TG00	#N/A
Grille sup-11-260 (pcs)	à l'unité	A1E110002601TG00	#N/A			
Grille sup-11-280 (pcs)	à l'unité	A1E110002801TG00	#N/A			
Grille sup-11-300 (pcs)	à l'unité	A1E110003001TG00	#N/A			
	Nouvelle Génération 3010	21	Grille sup-21-040 (pcs)	à l'unité	A1E210000401TG00	6,9
			Grille sup-21-052 (pcs)	à l'unité	A1E210000521TG00	7,4
			Grille sup-21-060 (pcs)	à l'unité	A1E210000601TG00	7,5
			Grille sup-21-072 (pcs)	à l'unité	A1E210000721TG00	7,8
			Grille sup-21-080 (pcs)	à l'unité	A1E210000801TG00	7,9
			Grille sup-21-092 (pcs)	à l'unité	A1E210000921TG00	8,7
			Grille sup-21-100 (pcs)	à l'unité	A1E210001001TG00	9,5
			Grille sup-21-112 (pcs)	à l'unité	A1E210001121TG00	10,9
			Grille sup-21-120 (pcs)	à l'unité	A1E210001201TG00	11,9
			Grille sup-21-132 (pcs)	à l'unité	A1E210001321TG00	12,0
			Grille sup-21-140 (pcs)	à l'unité	A1E210001401TG00	13,0
			Grille sup-21-160 (pcs)	à l'unité	A1E210001601TG00	13,8
			Grille sup-21-180 (pcs)	à l'unité	A1E210001801TG00	#N/A
			Grille sup-21-200 (pcs)	à l'unité	A1E210002001TG00	#N/A
			Grille sup-21-220 (pcs)	à l'unité	A1E210002201TG00	#N/A
			Grille sup-21-240 (pcs)	à l'unité	A1E210002401TG00	#N/A
Grille sup-21-260 (pcs)	à l'unité	A1E210002601TG00	#N/A			
Grille sup-21-280 (pcs)	à l'unité	A1E210002801TG00	#N/A			
Grille sup-21-300 (pcs)	à l'unité	A1E210003001TG00	#N/A			
	Nouvelle Génération 3010	22	Grille sup-22-040 (pcs)	à l'unité	A1E220000401TG00	7,1
			Grille sup-22-052 (pcs)	à l'unité	A1E220000521TG00	7,5
			Grille sup-22-060 (pcs)	à l'unité	A1E220000601TG00	7,8
			Grille sup-22-072 (pcs)	à l'unité	A1E220000721TG00	8,0
			Grille sup-22-080 (pcs)	à l'unité	A1E220000801TG00	8,7
			Grille sup-22-092 (pcs)	à l'unité	A1E220000921TG00	9,6
			Grille sup-22-100 (pcs)	à l'unité	A1E220001001TG00	10,3
			Grille sup-22-112 (pcs)	à l'unité	A1E220001121TG00	12,0
			Grille sup-22-120 (pcs)	à l'unité	A1E220001201TG00	12,5
			Grille sup-22-132 (pcs)	à l'unité	A1E220001321TG00	13,2
			Grille sup-22-140 (pcs)	à l'unité	A1E220001401TG00	13,8
			Grille sup-22-160 (pcs)	à l'unité	A1E220001601TG00	15,1
			Grille sup-22-180 (pcs)	à l'unité	A1E220001801TG00	#N/A
			Grille sup-22-200 (pcs)	à l'unité	A1E220002001TG00	#N/A
			Grille sup-22-220 (pcs)	à l'unité	A1E220002201TG00	#N/A
			Grille sup-22-240 (pcs)	à l'unité	A1E220002401TG00	#N/A
Grille sup-22-260 (pcs)	à l'unité	A1E220002601TG00	#N/A			
Grille sup-22-280 (pcs)	à l'unité	A1E220002801TG00	#N/A			
Grille sup-22-300 (pcs)	à l'unité	A1E220003001TG00	#N/A			
	Nouvelle Génération 3010	33	Grille sup-33-040 (pcs)	à l'unité	A1E330000401TG00	10,9
			Grille sup-33-052 (pcs)	à l'unité	A1E330000521TG00	11,9
			Grille sup-33-060 (pcs)	à l'unité	A1E330000601TG00	12,5
			Grille sup-33-072 (pcs)	à l'unité	A1E330000721TG00	13,2
			Grille sup-33-080 (pcs)	à l'unité	A1E330000801TG00	14,7
			Grille sup-33-092 (pcs)	à l'unité	A1E330000921TG00	15,0
			Grille sup-33-100 (pcs)	à l'unité	A1E330001001TG00	15,5
			Grille sup-33-112 (pcs)	à l'unité	A1E330001121TG00	18,9
			Grille sup-33-120 (pcs)	à l'unité	A1E330001201TG00	20,4
			Grille sup-33-132 (pcs)	à l'unité	A1E330001321TG00	20,8
			Grille sup-33-140 (pcs)	à l'unité	A1E330001401TG00	22,4
			Grille sup-33-160 (pcs)	à l'unité	A1E330001601TG00	23,1
			Grille sup-33-180 (pcs)	à l'unité	A1E330001801TG00	#N/A
			Grille sup-33-200 (pcs)	à l'unité	A1E330002001TG00	#N/A
			Grille sup-33-220 (pcs)	à l'unité	A1E330002201TG00	#N/A
			Grille sup-33-240 (pcs)	à l'unité	A1E330002401TG00	#N/A
			Grille sup-33-260 (pcs)	à l'unité	A1E330002601TG00	#N/A
			Grille sup-33-280 (pcs)	à l'unité	A1E330002801TG00	#N/A
			Grille sup-33-300 (pcs)	à l'unité	A1E330003001TG00	#N/A



ACCESSOIRES

JOUES LATÉRALES

POUR RADIATEURS PANNEAUX ET PANNEAUX HABILLÉS 3010

	COMPATIBLE AVEC	TYPE	HAUTEUR	DESCRIPTION.	REFCIALE	PRIX H.T.€
	T6, Compact & Intégré	11	300	T6 Joue Lat 11-300	A1E110300001SP00	12,1
			400	T6 Joue Lat 11-400	A1E110400001SP00	12,8
			500	T6 Joue Lat 11-500	A1E110500001SP00	13,0
			600	T6 Joue Lat 11-600	A1E110600001SP00	13,1
			750	T6 Joue Lat 11-750	A1E110750001SP00	14,9
			900	T6 Joue Lat 11-900	A1E110900001SP00	19,7
	T6, Compact & Intégré	21	300	T6 Joue Lat 21-300	A1E210300001SP00	8,2
			400	T6 Joue Lat 21-400	A1E210400001SP00	9,3
			500	T6 Joue Lat 21-500	A1E210500001SP00	9,5
			600	T6 Joue Lat 21-600	A1E210600001SP00	9,9
			750	T6 Joue Lat 21-750	A1E210750001SP00	14,9
			900	T6 Joue Lat 21-900	A1E210900001SP00	15,5
	T6, Compact & Intégré	22	300	T6 Joue Lat 22-300	A1E220300001SP00	8,5
			400	T6 Joue Lat 22-400	A1E220400001SP00	13,2
			500	T6 Joue Lat 22-500	A1E220500001SP00	13,5
			600	T6 Joue Lat 22-600	A1E220600001SP00	10,3
			750	T6 Joue Lat 22-750	A1E220750001SP00	14,9
			900	T6 Joue Lat 22-900	A1E220900001SP00	16,9
	T6, Compact & Intégré	33	300	T6 Joue Lat 33-300 Droite	A1E330300001SP00	12,8
			400	T6 Joue Lat 33-400 Droite	A1E330400001SP00	13,3
			500	T6 Joue Lat 33-500 Droite	A1E330500001SP00	13,8
			600	T6 Joue Lat 33-600 Droite	A1E330600001SP00	15,2
			750	T6 Joue Lat 33-750 Droite	A1E330750001SP00	16,6
			900	T6 Joue Lat 33-900 Droite	A1E330900001SP00	21,7

DÉCO CLIPS

	COMPATIBLE AVEC	DESCRIPTION	COND.	REFCIALE	PRIX H.T.€
	Panneaux 3010	DECOR CLIP SET FINIMETAL T=11	Set	FINPANCLIPBLC11	11,9
		DECOR CLIP SET FINIMETAL 11 Chromé		FINPANCLIPCHR11	14,1
		DECOR CLIP SET FINIMETAL T=21		FINPANCLIPBLC21	13,0
		DECOR CLIP SET FINIMETAL 21 Chromé		FINPANCLIPCHR21	15,3
		DECOR CLIP SET FINIMETAL T=22		FINPANCLIPBLC22	14,1
		DECOR CLIP SET FINIMETAL 22 Chromé		FINPANCLIPCHR22	16,6
		DECOR CLIP SET FINIMETAL T=33		FINPANCLIPBLC33	15,3
		DECOR CLIP SET FINIMETAL 33 Chromé		FINPANCLIPCHR33	17,6
	Panneaux Habillés 3010	D.CLIP SET FINIMETAL T=11 PLAN		FDECOCLIPBLC11	11,9
		D.CLIP SET FINIMETAL 11 PLAN Chromé		FDECOCLIPCHR11	14,1
		D.CLIP SET FINIMETAL T=21 PLAN		FDECOCLIPBLC21	13,0
		D.CLIP SET FINIMETAL 21 PLAN Chromé		FDECOCLIPCHR21	15,3
		D.CLIP SET FINIMETAL T=22 PLAN		FDECOCLIPBLC22	14,1
		D.CLIP SET FINIMETAL 22 PLAN Chromé		FDECOCLIPCHR22	16,6
		D.CLIP SET FINIMETAL T=33 PLAN		FDECOCLIPBLC33	15,3
		D.CLIP SET FINIMETAL 33 PLAN Chromé		FDECOCLIPCHR33	17,6



FEE : pour toute commande inférieure à 750 H.T.€ nets, participation aux frais d'enregistrement et d'expédition de 40 € nets.

Commande chantier : La disponibilité des produits «Stocké» peut varier suivant les quantités commandées, merci de nous contacter.



ACCESSOIRES

AUTRES ACCESSOIRES

PORTE-SERVIETTES

	COMPATIBLE AVEC	DESCRIPTION	CODE	PRIX H.T.€
	VERTICAK+L	Porte-serviettes pour Larg. 450 mm	590450	34,5
		Porte-serviettes pour Larg. 600 mm	590600	35,1
		Porte-serviettes pour Larg. 750 mm	590750	36,5
	Plan-Vertical	Porte-serviettes pour Larg. 350 mm	597300	212,6
		Porte-serviettes pour Larg. 450 mm	597450	233,4
		Porte-serviettes pour Larg. 600 mm	597600	243,8
		Porte-serviettes pour Larg. 750 mm	597750	254,3

PEINTURE

	COMPATIBLE AVEC	DESCRIPTION	CODE	PRIX H.T.€
	Tous radiateurs	Stick retouche RAL 9016	3131002	26,5
	Tous radiateurs	Aérosol 150 ml RAL 9016	592302	21,0

BROSSE DE NETTOYAGE

	COMPATIBLE AVEC	DESCRIPTION	CODE	PRIX H.T.€
	Tous radiateurs	brosse de nettoyage	592010	23,0

CLIPS DE MAINTIEN DE LA GRILLE SUPÉRIEURE

	COMPATIBLE AVEC	DESCRIPTION	CODE	PRIX H.T.€
	Génération 3010	Clip de blocage sur console radiateurs horizontaux	CLIPBLOC	1,4

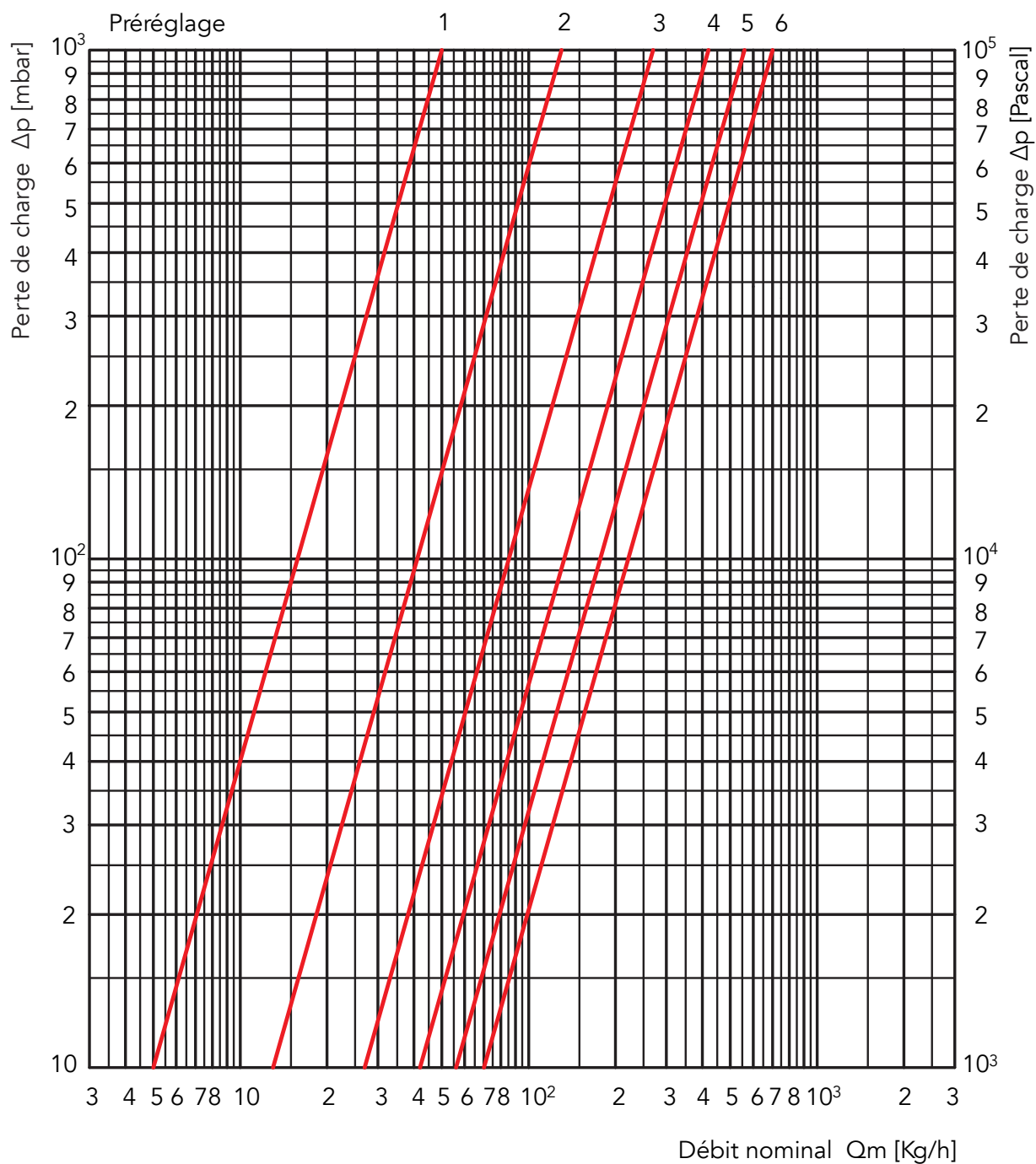
A person with brown hair, wearing a blue shirt, is seen from behind, working on a circuit board on a wooden table. The circuit board has several red and blue components. The background is a light gray wall. A large orange and green diagonal graphic element is on the right side of the page.

Vos supports

- 148** PERTE DE CHARGE
- 149** PUISSANCES
- 150** NUANCIERS
- 152** CONDITIONS GÉNÉRALES DE VENTE



PERTE DE CHARGE



Ecart	2K					
Préréglage	1	2	3	4	5	6
Kv	0,05	0,13	0,27	0,42	0,56	0,70

Afin de définir les valeurs kV en fonction des puissances et pertes de charge désirées, veuillez consulter notre calculateur kV sur notre site web, dans la rubrique : Téléchargements --> Logiciels et outils.

PUISSANCES

CONDITIONS DE VALIDITÉ DES PUISSANCES THERMIQUES CONFORMES À LA NORME NF

- Les puissances thermiques des radiateurs figurant dans ce catalogue sont celles mesurées en laboratoire conformément aux prescriptions de la norme NF EN 442 (parties 1 et 2), dont les conditions d'essai nominales sont :
Température d'entrée : 75 °C - Température de sortie : 65 °C - Température ambiante 20 °C, soit un ΔT de 50 °C.
- Les puissances indiquées sont à utiliser telles quelles sans majoration. Elles sont valables pour les radiateurs conformes aux appareils présentés lors des essais préalables à l'attribution de la marque NF et installés selon les règles de l'art :

Alimentés, selon les configurations possibles.

Pour les radiateurs panneaux alimentés en 2 points : alimentés en 2 points, soit en diagonale, soit du même côté, entrée en partie haute et sortie en partie basse.

Pour le REGGANE 3000 Vertical, le PLAN Vertical et le REGGANE DECO

Vertical avec : soit l'aller et le retour en partie basse, soit en retournant le radiateur, l'aller et le retour en partie haute.

Nus, sans autres accessoires que ceux montés lors des essais, c'est-à-dire sans tablettes, grille ou habillage pouvant perturber la libre circulation de l'air. Excepté les habillages prévus par FINIMETAL.

Dans le cas d'accessoires autres ou montages particuliers (raccordements spéciaux, utilisation de robinetterie monotube, montage en niche, etc...), les puissances thermiques ne sont plus garanties.

Posés selon nos instructions.

- Dans le cas d'utilisation de basses températures ou de petits débits entraînant de fortes chutes de température à l'intérieur du radiateur, il est nécessaire de calculer le Δt par la méthode logarithmique.

CALCUL DE LA PUISSANCE THERMIQUE POUR UN ΔT QUELCONQUE

Prendre dans les tableaux les caractéristiques données pour un élément :

P50 : puissance thermique pour $\Delta t = 50^\circ\text{C}$
n : pente de la droite d'émission

La puissance P, pour une valeur Δt quelconque se calcule par $P_{\Delta t} = P_{50} \left(\frac{\Delta t}{50} \right)^n$

La valeur du Δt est calculée par l'une ou l'autre des formules définies ci-dessous.

BASSES TEMPÉRATURES ET FORTES CHUTES

Il est rappelé que le Δt arithmétique est la différence entre la température moyenne du radiateur (T_m) et la température du local (t_i), soit $\Delta t = \frac{T_e + T_s}{2} - t_i$

Exemple : eau à 80/60 °C et $t_i = 19^\circ\text{C}$: $T_m = \frac{80 + 60}{2}$ et $\Delta t = 70 - 19 = 51^\circ\text{C}$

Limites d'utilisation du Δt arithmétique.

Chaque fois que le rapport $\frac{T_s - t_i}{T_e - t_i}$ est inférieur à 0,7, il faut utiliser, pour la détermination de la puissance thermique d'un corps de chauffe, l'écart logarithmique de température et Δt_{\ln} obtenu par la formule :

$$\Delta t_{\ln} = \frac{T_e - T_s}{\ln \frac{T_e - t_i}{T_s - t_i}}$$

Exemple : eau à 55/35 °C et $t_i = 20^\circ\text{C}$:

$$\frac{T_s - t_i}{T_e - t_i} = \frac{35 - 20}{55 - 20} = 0,428 \text{ donc inférieur à } 0,7 \text{ et } \Delta t_{\ln} = \frac{55 - 35}{\ln \frac{55 - 20}{35 - 20}} = 23,6^\circ\text{C}$$

(ln = log népérien)

INSTRUCTIONS DE MONTAGE

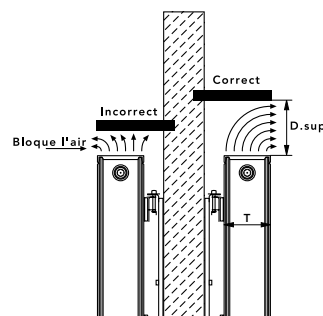
Pour le montage avec l'emballage et les essais, la température d'entrée ne doit pas dépasser 40 °C.

Montage sous allège et dans les niches murales

On ne peut garantir une puissance de chauffe à 100 % que si la circulation de l'air n'est pas restreinte, c'est-à-dire si la distance au-dessus et en-dessous du radiateur est suffisante. La distance au-dessus du radiateur est calculée dans la pratique selon la formule « profondeur du radiateur +10 % ».

$$D_{\text{sup}} = T \times 1,1$$

Si, pour des raisons techniques, cette indication ne pouvait être respectée, la puissance de chauffe du radiateur en serait amoindrie.





SÉLECTION DE COULEURS FINIMETAL 2021

Personnalisez vos radiateurs Finimétal suivant notre nouvelle sélection de 63 couleurs 2021.

· Couleur standard = **Blanc trafic (RAL 9016)***
Autres couleurs, supplément : **€ 80,00**

· Accessoires en couleur : + 25%

SANITAIRE

JASMINE
S0075

BAHAMA BEIGE
S0087

NATURA
S0094

MANHATTEN
S0088

PERGAMON
S0091

MÉTAL & TEXTURÉ

WHITE TEXTURED
S0142

METAL GREY
S0102

ANODIC BRONZE
S0146

CREME WHITE
S0145

METAL BLACK
S0104

ANODIC BROWN
S0147

BLACK TEXTURED
S0141

ANODIC BLACK
S0148

LIGHT GREY
S0143

ANODIC NATURA
S0149

BROWN GREY
S0144

METAL ALU
S0201

RAL FINIMETAL

RAL CLASSIC

TRAFFIC WHITE [®] R9016	AZURE BLUE R5009	PASTEL ORANGE R2003	ANTIQUE PINK R3014	DUSTY GREY R7037
PURE WHITE R9010	SKY BLUE R5015	PURE ORANGE R2004	PASTEL GREEN R6019	STONE GREY R7030
CREAM R9001	TRAFFIC BLUE R5017	FLAME RED R3000	MINT TURQUOISE R6033	BROWN GREY R7013
TRAFFIC YELLOW R1023	NIGHT BLUE R5022	WINE RED R3005	BLUE GREEN R6004	SLATE GREY R7015
LEMON YELLOW R1012	ULTRAMARINE BLUE R5002	RED VIOLET R4002	CHOCOLATE BROWN R8017	ANTHRACITE GREY R7016
GOLDEN YELLOW R1004	GREEN BLUE R5001	PURPLE VIOLET R4007	GREY BROWN R8019	GRAPHITE GREY R7024
CURRY YELLOW R1027	JET BLACK R9005	SIGNAL VIOLET R4008	LIGHT GREY R7035	WHITE ALUMINIUM R9006
PASTEL TURQUOISE R6034	BLACK GREY R7021	PASTEL VIOLET R4009	WINDOW GREY R7040	GREY ALUMINIUM R9007
PIGEON BLUE R5014	DAHLIA YELLOW R1033	LIGHT PINK R3015	SILVER GREY R7001	

Les couleurs reproduites dans ce catalogue sont non-contractuelles. Contactez l'un de nos partenaires distributeurs afin de valider le rendu réel de la teinte.

CODE DE COMMANDE

Pour un Reggane 3010 Compact 21K3000400 en RAL9007, retirez le dernier 0 du code de commande de votre radiateur et ajoutez R9007 -
Code = 21K300040R9007.

CONDITIONS GÉNÉRALES DE VENTE

PURMO GROUP FRANCE GROUP FRANCE - A compter du 1^{er} février 2020

1. APPLICATION DES CONDITIONS GÉNÉRALES DE VENTE OPPOSABILITÉ

Les présentes conditions générales de vente (CGV) constituent le socle de la négociation commerciale et sont systématiquement adressées ou remises à chaque acheteur pour lui permettre de passer commande. Les CGV peuvent être complétées par des stipulations de conditions générales d'achat éventuellement établies par l'acheteur sur les éléments de la relation autres que le barème de prix, les conditions de règlement, en particulier les pénalités de retard, les rabais et ristournes ainsi que les conditions particulières de vente. Le fait que le vendeur ne se prévale pas à un moment donné de l'une quelconque des présentes conditions générales de vente ne peut être interprété comme valant renonciation à se prévaloir ultérieurement de l'une quelconque desdites conditions.

2. COMMANDES

Pour être valable, la commande doit préciser notamment la quantité, la marque, le type, les références des produits vendus ainsi que le prix convenu, les conditions de paiement si différentes des conditions contractuelles, le lieu et la date de livraison ou de l'enlèvement.

En cas d'écart entre les conditions commerciales enregistrées dans notre système informatique et la commande du client, la commande sera bloquée jusqu'à validation par celui-ci de l'accusé réception de la commande. Après validation, la commande sera définitivement confirmée. Le délai mentionné sur la confirmation d'ordre indique la date prévisionnelle de réception du matériel. Il est donné à titre indicatif, sans engagement de la Société.

Sauf convention particulière, la confirmation de la commande entraîne pour l'acheteur l'acceptation des conditions de vente du vendeur, la reconnaissance d'en avoir parfaitement connaissance et la renonciation à se prévaloir de ses propres conditions d'achat. Il est expressément stipulé que toutes les clauses figurant en marge ou dans le corps des feuilles de commande de nos clients, et contrairement à nos conditions générales, ne peuvent nous être opposées si elles n'ont fait l'objet d'un accord écrit préalable.

3. EXPÉDITIONS

Nos marchandises sont mises à la disposition de l'acheteur à notre usine ou dans nos dépôts. Elles voyagent aux risques et périls des destinataires qui doivent, en prenant possession des colis, les vérifier et, s'il y a avarie, manquant ou substitution, le consigner sur le livre d'embarquement du transporteur en confirmant ses réserves par lettre recommandée dans les 3 jours suivant la réception. Pour toute commande inférieure à 750 € HT, un montant forfaitaire de 40 € HT sera facturé au client au titre des frais d'enregistrement et d'expédition. Pour les commandes d'un montant supérieur, nos prix s'entendent franco.

4. PRIX

Toute livraison est facturée au prix en vigueur au jour de la réception de la commande. Nos prix sont susceptibles d'évolution en cours d'année. Le cas échéant, ces évolutions s'appliquent dans un délai de 2 mois à compter de la date de circularisation des clients. Les prix facturés tiennent compte de la TVA applicable au jour de la commande ; tout changement du taux pourra être répercuté sur le prix des produits ou des services.

5. FOURNITURES

Les poids, spécifications, dimensions, matières, illustrations, photographies, descriptions ou schémas d'installation et autres renseignements portés sur nos tarifs, catalogues, imprimés publicitaires ou notices sont donnés à titre indicatif et n'ont pas valeur contractuelle. Nous nous réservons le droit d'apporter à nos produits toute modification que nous jugerions opportune, de forme, de dimensions ou de matière, sans toutefois que les caractéristiques essentielles puissent s'en trouver affectées. Nous nous réservons le droit de remplacer tout ou partie de nos fournitures et prestations par des fournitures ou prestations de qualité équivalente ou supérieure, même si elle est obtenue par des moyens différents.

6. PIÈCES DÉTACHÉES

La durée de disponibilité des pièces se rapportant aux appareils est de 5 ans à compter de la date de publication du dernier catalogue tarif, sur lequel figure l'appareil concerné. Au-delà de 5 ans, un produit équivalent pourrait être proposé dans le cadre de la garantie.

7. FORCE MAJEURE

La guerre, les émeutes, grèves totales ou partielles, le chômage technique de nos usines ou des Services Publics qui concourent à leur alimentation et à leur fonctionnement, l'incendie, les épidémies ou d'autres causes pouvant entraver l'exécution des commandes, les interruptions dans les transports et les systèmes d'informations sont considérés comme cas de force majeure pouvant justifier les retards de livraison. Par conséquent, les demandes en dommages-intérêts de toute nature, ou l'annulation de la commande, se prévalant d'un dépassement de délai de livraison, sont irrecevables. En cas de force majeure, le vendeur s'engage à communiquer la nature et l'origine de l'interruption. Sans résolution après 30 jours, le vendeur se réserve le droit de résilier les commandes en cours.

8. MODIFICATION ET ANNULATION

Les commandes d'appareils Liste type et Hors Liste ne peuvent être modifiées ou annulées que dans les 24 heures de leur réception. Au-delà, selon l'état d'avancement de la fabrication, des frais déterminés par Purmo Group France sont facturés. Aucune annulation ne peut être acceptée sur les produits Hors Liste si la fabrication du matériel est déjà commencée.

9. RETOUR

Seuls les appareils neufs et livrés depuis moins de six mois, non modifiés, en parfait état, protégés ou emballés avec leur protection d'origine peuvent faire l'objet d'une demande d'accord pour un retour de matériel en usine par Purmo Group France. Pour les appareils standards (hors sur-mesure), des frais forfaitaires HT de 30 % de la valeur du matériel seront alors déduits, en plus des frais de port, manutention, remise en état et stockage. Aucun retour n'est accepté pour les produits hors liste. Les retours s'entendent « retour usine » après accord exprès de notre part sur les quantités, modèles, etc...et précision du lieu du retour, les risques étant à la charge du client. Nous ne pouvons, en aucun cas, accepter de retour de matériel à nos bureaux de Villepinte. Au cas où l'acheteur effectue lui-même le retour à ces bureaux, nous nous verrons contraints de facturer les frais de retour en usine (40 € HT par radiateur). Toute reprise acceptée entraînera l'établissement d'un avoir qui ne peut, en aucun cas, préjudicier au règlement immédiat par le client du principal de la facture.

10. EMBALLAGE

Nos prix s'entendent emballage compris. Toute demande de la part du client pour un emballage ou un mode de transport autre que ceux prévus par nos services fera l'objet d'une facturation complémentaire. Les emballages ne sont en aucun cas repris par nos soins.

11. GARANTIE

La durée de garantie varie selon le type de matériel :

- Sur les radiateurs de chauffage central : une garantie de dix ans contre tout défaut de fabrication à compter de la date d'installation du produit et au plus tard, 6 mois à compter de sa date de fabrication.
- Sur les radiateurs électriques et mixtes : Une garantie de deux ans contre tout défaut de fabrication à compter de la date d'installation du produit et au plus tard, 6 mois à compter de sa date de fabrication.
- La finition de peinture, les composants électriques et les centrales de programmation sont garanties deux ans dans les mêmes conditions.
- Les finitions chromées sont garanties un an dans les mêmes conditions.
- La robinetterie est garantie deux ans contre tout défaut de fabrication.
- Le Plancher Chauffant est garanti dix ans si l'ensemble des produits installés (dalles, tubes PEX-C, collecteurs, raccords et bande périphérique pour le plancher hydraulique, dalles et trames électriques pour le plancher électrique) sont ceux de la gamme fournie par Purmo Group France. La garantie est de cinq ans dans le cas contraire.
- Les composants électriques Plancher Chauffant (régulation) sont garantis deux ans.
- Le système Multicouche est garanti dix ans si l'ensemble des produits installés (tubes multicouches, raccords à sertir) sont ceux de la gamme fournie par Purmo Group France.

POUR TOUTES LES APPAREILS, la garantie s'applique sous réserve :

- Que les produits aient été stockés dans de bonnes conditions, notamment à l'abri des intempéries, avant leur mise en place sur le chantier,
- Que l'installation soit réalisée conformément aux règles de l'art, et notamment des DTU, des fascicules de la commission centrale des marchés et des CTP en vigueur à la date d'installation, et

conforme à la norme NF C15-100, en ce qui concerne les radiateurs électriques - Que l'eau utilisée pour l'alimentation des circuits de chauffage ne soit ni agressive, ni corrosive,

- Que les circuits soient exempts de débris de métal, de calamine, de graisse, etc.,
- Que l'installation ne comporte pas de trace de gaz dissous (notamment d'oxygène). Toutes les formes de corrosion courantes ont pour cause la présence d'oxygène, il faut donc impérativement éviter les risques d'introduction d'oxygène dans l'installation. Pour cela, il est nécessaire :
- d'assurer le dégazage efficace en amont du circulateur et la purge des points hauts (situés dans les zones de pression),
- de dimensionner largement le système d'expansion afin d'éviter les appoints d'eau fréquents,
- d'avoir une surpression permanente en tous points de l'installation,
- d'éviter également les appoints d'eau anormaux, dus à des fuites, à des soutirages parasites ou autres causes,
- d'une manière générale, d'éviter tous les facteurs présentant des risques d'introduction d'oxygène, notamment en cas d'utilisation de matériaux perméables au gaz.
- Les radiateurs, après un premier remplissage, ne devront pas demeurer sans eau et ne devront pas être vidangés périodiquement,
- Les radiateurs ne doivent pas être installés dans des locaux à atmosphère très humide et/ou chlorée.

Dans l'hypothèse où l'utilisation d'un inhibiteur de corrosion serait nécessaire, celui-ci devra être compatible avec tous les matériaux présents dans l'installation. Le choix et le contrôle de son efficacité seront donc appropriés à l'installation considérée,

- Dans le cas d'utilisation d'antigel, celui-ci devra être de qualité appropriée au "chauffage central", et ne devra jamais être utilisé pur, mais dilué au pourcentage voulu (sans excès ni insuffisance) avant son introduction dans le circuit,
- La pression de service des produits garantie par le constructeur correspond à la pression MAXIMALE d'utilisation courante.

Dans le cas d'un essai d'épreuve de l'installation, les limites de cette dernière sont fixées par la norme NF EN 442 pour les radiateurs et les D.T.U. 65.14 pour le Plancher Chauffant/ Rafranchissant.

Pour pouvoir invoquer le bénéfice de la garantie, l'acheteur doit nous aviser sans retard des défauts qu'il impute au matériel et nous donner toute facilité pour procéder à leur constatation et pour y apporter remède. Il doit en outre s'abstenir, sauf accord exprès de notre part, d'effectuer les réparations lui-même ou de les faire effectuer par un tiers.

La garantie ne couvre pas les détériorations qui résulteraient de l'usure anormale des produits, du transport, d'un manque de surveillance ou d'entretien, d'une utilisation défectueuse des produits. Notre garantie est strictement limitée à la fourniture gratuite en nos usines de la pièce remplaçant celle reconnue défectueuse, ou en cas d'impossibilité, d'une pièce répondant au même usage, à l'exclusion des frais de main-d'œuvre, des frais de déplacement, de dépose-repose, et autres dommages et intérêts notamment pour privation de jouissance. La réparation, la modification ou le remplacement des pièces pendant la période de garantie ne peuvent avoir pour effet de prolonger la durée totale de garantie du matériel. La garantie légale subsiste en tout état de cause.

12. CONDITIONS DE PAIEMENT

- 12.1 Le délai normal de paiement est fixé à 30 jours fin de mois le 15, à compter de la date de facturation. En cas de paiement comptant ou à une date antérieure à celle résultant des conditions générales de vente, un escompte pourra être consenti au client suivant les conditions contractuelles négociées entre le client et Purmo Group France. Toutes les marchandises sont payables à notre Siège Social de Villepinte.
- 12.2 Nous nous réservons le droit de faire accepter des traites avant ou après expédition.
- 12.3 Nous nous réservons à tout moment le droit de supprimer tout délai de paiement accordé, d'une part, en cas de modification des conditions économiques ou de solvabilité du client, et d'autre part, en cas de non-respect des conditions de règlement convenues, et d'exiger de l'acheteur une garantie agréée par nous de la bonne exécution de son engagement. Le refus de nous donner cette garantie nous autorise à suspendre immédiatement les expéditions et à annuler l'exécution des commandes en cours.

12.4 En cas de non-paiement à une échéance quelconque, toutes les sommes portées au débit du compte deviennent immédiatement et de plein droit exigibles sans qu'il soit besoin d'une mise en demeure, et nous nous réservons le droit d'annuler les commandes ou marchés en cours.

12.5 Tout retard de paiement entraîne systématiquement, et sans relance de notre part, l'application de pénalités exigibles dès le 1er jour qui suit l'échéance figurant sur la facture, et égale au taux d'intérêt appliqué par la Banque Centrale Européenne à son opération de refinancement la plus récente majoré de 10 points.

12.6 Tout acheteur, en cas de retard de paiement, est de plein droit redevable d'une indemnité forfaitaire de 40 € / facture pour frais de recouvrement.

12.7 En cas de cession totale ou partielle, apport ou nantissement du fonds de commerce, ou cession d'un élément essentiel de l'actif, les sommes dues par notre client deviennent immédiatement exigibles.

12.8 Tous nos prix s'entendent hors taxes. En cas de création de taxe fiscale ou parafiscale ou de modification dans leur taux entre le jour de l'accusé réception de la commande et le jour de la facturation, l'incidence de ces créations ou modifications sera répercutée sur le montant de la facture.

12.9 En cas de retour de marchandises détériorées en cours de transport, nos factures demeurent payables en entier sans aucune prorogation d'échéance.

12.10 Aucune réclamation sur la qualité de tout ou partie d'une fourniture n'est suspensive de paiement. Les pièces défectueuses seront remplacées dans le cadre de la garantie. Il est rappelé que la remise d'un effet de commerce ne vaut pas paiement, et qu'en conséquence, jusqu'à encaissement effectif, la clause de réserve de propriété conserve son plein effet.

12.11 Purmo Group ne peut accepter ni les chèques ni les traites.

13. RÉSERVE DE PROPRIÉTÉ

Le transfert de propriété est suspendu jusqu'au paiement intégral du prix de nos marchandises. À défaut de paiement total ou partiel de la marchandise, le vendeur pourra par simple lettre recommandée mettre en demeure l'acheteur de restituer la marchandise aux frais, risques et périls de ce dernier dans le délai de quarante-huit heures. Dans l'hypothèse où cette mise en demeure resterait infructueuse, le vendeur serait en droit d'opérer la reprise physique des biens vendus aux frais de l'acheteur. En cas de difficulté quelconque, soit de reprise, soit de restitution de la marchandise, l'acheteur pourra être contraint par simple ordonnance de référé, rendue par le Président du Tribunal de Commerce, du lieu de domicile du vendeur, autorisant ce dernier à appréhender la marchandise en n'importe quel lieu. En cas de règlement ou liquidation judiciaire de l'acquéreur, la revendication pourra être exercée dans les délais légaux.

14. JURIDICTION

De convention expresse, formellement convenue et acceptée par nos clients, le Tribunal de Commerce de Bobigny est seul compétent pour statuer sur toutes contestations relatives à nos fournitures et à leur règlement, quel que soit le lieu de paiement, même en cas d'appel en garantie ou de pluralité de défendeurs. Nos dispositions ou l'acceptation de règlements n'opèrent ni novation des obligations ni dérogations à cette clause attributive de juridiction. Le droit applicable est la loi française.

15. AVIS ET CONSEILS

Les avis et conseils que nous pouvons être amenés à donner n'impliquent de notre part aucune garantie. Il ne nous appartient pas d'apprécier le cahier des charges ou le descriptif qui peut nous être fourni. Les propositions que nous pouvons être amenés à faire n'impliquent de notre part aucune garantie du résultat.

16. DEMATERIALISATION DE LA FACTURATION

Au titre de sa politique de contribution au développement durable, Purmo Group France privilégie la facturation et les échanges dématérialisés. Le maintien d'une facturation papier fait donc l'objet d'une participation environnementale sous forme de facturation forfaitaire au nombre de lignes de facture, à hauteur de 10 centimes d'euro par ligne.

[illegible]



PURMO GROUP FRANCE

Parc des Expositions
Immeuble RIMBAUD
22, Avenue des Nations
93420 Villepinte
T: 01 45 91 62 00,
F: 01 45 91 62 99
marketing.france@purmogroup.com
www.finimetal.fr

Adresse de correspondance :
PURMO Group France SAS
Immeuble RIMBAUD
Parc des Expositions
22, Avenue des Nations
CS 80049
95926 ROISSY CHARLES DE GAULLE CEDEX 2

Tarif Technique Panneaux 06/2020 - PURMO Group France - RCS BOBIGNY B 429 772 866
SIRET 429 772 866 00043 - Ce document n'est pas contractuel.
Dans le souci d'améliorer ses produits, FINIMETAL se réserve le droit de modifier
les caractéristiques de ses appareils à tout moment sans préavis.



FINIMETAL