

## Radiateur **Reggane 3000 Vertical**

– 6 Orifices –



L'installation de chauffage sera réalisée à l'aide d'émetteurs en acier de la gamme Reggane 3000 Vertical de la marque FINIMETAL, bénéficiant de la certification NF et EN 442.

### Caractéristiques techniques du Reggane 3000 Vertical

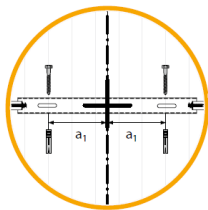
Doté d'une face avant identifiable à ses canaux d'eau arrondis et larges, le radiateur est équipé d'un habillage composé de deux joues latérales aux bords arrondis et d'une grille supérieure montés d'usine.

- Matériaux : Acier - épaisseur de paroi 1.25mm.
- Type : 10, 20, 21 et 22
- Hauteur : de 1500 à 2300 mm.
- Pression de service 6 bar - Pression d'épreuve : 7,8 bar.
- Fixations : console de fixation livré avec le radiateur.
- Raccordement : équipé de 6 orifices diam.15/21.
- Finition : Procédure de traitement conforme à la norme DIN 55900 et EN 442 (sans émission) : Blanc Sanitaire RAL 9016
  - Phase de préparation : dégraissage (élimination des huiles et des graisses), phosphatage et rinçage à l'eau déminéralisée
  - 1<sup>ère</sup> phase de laquage : application de la couche de fond antirouille par cataphorèse. Les radiateurs sont alors cuits au four à air chaud à une température de 175 °C.
  - Revêtement de finition: selon le principe d'époxy-polyester en poudre.
- **Livré** complet avec consoles de fixation, bouchon plein et bouchon purgeur.

**Radiateur garanti 10 ans pour le corps de chauffe et 2 ans pour la peinture.**

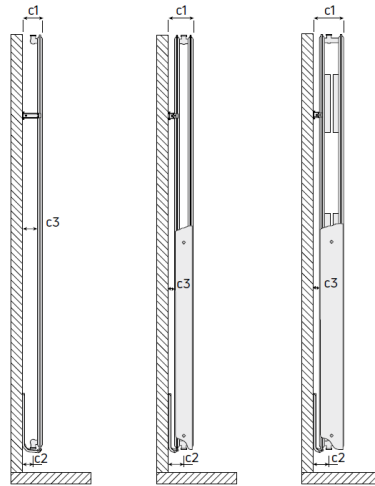
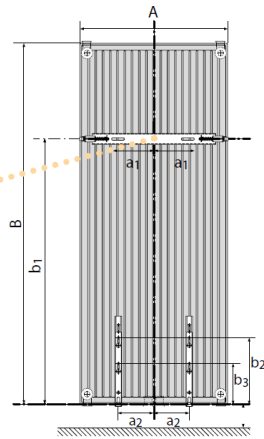
## Fixations

Montage dimensions en mm



A partir de 2100 mm de longueur, la 3<sup>ème</sup> console se situe 100 mm hors du centre du radiateur.

B = hauteur  
A = longueur



A	300	450	600	750
a <sub>1</sub>	60	135	210	285
a <sub>2</sub>	75	125	200	250

B	1500	1800	1950	2100	2300
b <sub>1</sub>	1150	1450	1600	1750	1950
b <sub>2</sub>	198				
b <sub>3</sub>	68				

type 10C	
c1	80,0 mm
c2	43,0 mm
c3	65,0 mm

type 20C - 21C	
c1	106,0 mm
c2	65,0 mm
c3	25,0 mm

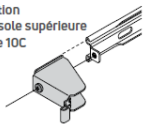
type 22C	
c1	131,0 mm
c2	65,0 mm
c3	25,0 mm

## Consoles

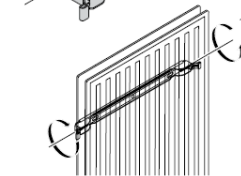
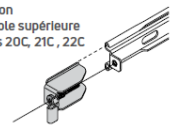
console supérieure types 10C, 20C, 21C, 22C



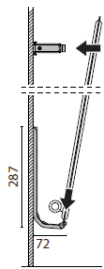
fixation console supérieure type 10C



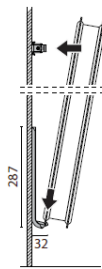
fixation console supérieure types 20C, 21C, 22C



console inférieure type 10C



console inférieure type 20C, 21C, 22C



---

## Raccordement

### Raccordements

D'autres raccordements ne sont pas possibles.

Le radiateur est réversible haut/bas. Attention: en cas de raccordement par le haut, le radiateur doit être tourné 180°.

Les radiateurs Vertical sont toujours livrés pour un système bitube.

