



Wirtualny świat Purmo

Purmo Expert – Sprzedawca

Na początku lipca uruchomiliśmy – pod dotychczasowym adresem www.purmo.com – stronę internetową w nowej strukturze i szacie graficznej. Już niedługo strony internetowe firm koncernu Rettig ICC będą miały jednolity wygląd i funkcje – będą zbudowane na bazie polskiego portalu.

– szczegóły

Experti od zagli

Program Purmo SDG

Zawieszenia do grzejników konwektorowych

Purmo Expert – Sprzedawca - co słyszeć w konkursie?

1. Najważniejsza jest wiadomość, że zaproponowana w tym roku nowa formuła konkursu przypadła chyba Państwu do gustu. A wnioskujemy to stąd, iż przesyłki z kuponami i zamówienia na nagrody spływają do nas przez cały czas, co jest z pewnością wygodniejsze i dla Was, i dla nas, i dla... poczty. W poprzednich edycjach przesyłki w obie strony – od Was z kuponami i od nas z nagrodami – przychodziły dwiema wielkimi falami: na półmetku i na końcu edycji.

2. W rankingu najczęściej zamawianych nagród pierwsze trzy miejsca zajmują: koszulki, ręczniki i męskie zegarki – można by powiedzieć: zestaw wakacyjny. Wnioskujemy z tego, że lato było udane, gdyż w zeszłym roku o tej porze najwięcej mieliśmy zamówień na... parasole.

3. Przypominamy, że **tegoroczna edycja konkursu Purmo Expert kończy się 30 listopada**, prosimy więc zdążyć z wysłaniem do nas kuponów i zamówień na nagrody do tego dnia!

4. I już tradycyjnie prosba o CZYTELNE wypełnianie zamówienia i dokładne podłączenie kuponów. Aby pomóc w tym ostatnim, przypominamy obok zasady przeliczania sprzedanych produktów Purmo na kupony.



rury ogrzewania podłogowego
HKS/Sitec 200 m lub Diffu-Pex 240 m
4 granatowe kupony



grzejnik łazienkowy
2 różowe kupony



grzejnik płytowy Purmo
lub grzejnik Ratec
1 różowy kupon



opakowanie
izolacji rolljet
1 oliwkowy kupon



rury ogrzewania podłogowego
HKS/Sitec 100 m
lub Diffu-Pex 120 m
2 granatowe kupony

Renault Kangoo dla Twojej firmy!

Pamiętaj, że jeśli jesteś uczestnikiem konkursu Purmo Expert, Twoja firma może wziąć udział w losowaniu wspaniałych nagród w **loterii Purmo!** Warunkiem jest uzbieranie min. 300 punktów w konkursie (jeśli jesteś sprzedawcą) lub 200 pkt. (jeśli jesteś instalatorem). Gdy spełniasz ten warunek i zebrane punkty zechcesz wymienić na nagrody w konkursie Purmo Expert, zaznacz na druku zamówienia, że chcesz również wziąć udział w losowaniu nagród loterii. A nagrody są kuszące: dwa samochody Renault Kangoo i osiem odtwarzaczy DVD/wideo!



Szczegółowe zasady udziału i losowania nagród omówiliśmy w marcowym biuletynie – teraz tylko przypominamy, że na zebranie punktów i zadeklarowanie swojego udziału w loterii **masz czas do 30 listopada!**

Tajemniczy Klient znów krąży...

...więc bądź czujny – tym razem może odwiedzić właśnie Ciebie! We wrześniu i październiku pojawi się incognito w kolejnych sklepach. Będzie zwykłym klientem, który potrzebuje pomocy kompetentnego, życzliwego i cierpliwego sprzedawcy. Jeśli się takim sprzedawcą okażesz, otrzymasz nagrodę – zestaw Idea POP z telefonem komórkowym.





20 ręcznik



20 koszulka



40 zegarek (damski, męski)



40 kubek termiczny



40 czapka



20 parasol



80 torba podróżna



wersja B

wersja A

80 portfel skórzany - wiśniowy (wersja do wyboru)



100 kombinezon



100 bon towarowy Sodexho 100 zł



200 bon towarowy Sodexho 200 zł



200 kurtka ocieplana



400 walizka



400 bon towarowy Sodexho 400 zł



700 bon towarowy Sodexho 700 zł



700 weekend w kraju

1400 tygodniowa wycieczka zagraniczna



Wirtualny świat Purmo

Na początku lipca uruchomiliśmy – pod dotychczasowym adresem www.purmo.com – stronę internetową w nowej strukturze i szacie graficznej. Już niedługo strony internetowe firm koncernu Rettig ICC będą miały jednolity wygląd i funkcje – będą zbudowane na bazie polskiego portalu.

Elegancja, prostota i funkcjonalność – to podstawowe cechy naszej nowej witryny internetowej. Dla każdego użytkownika ma ona być przewodnikiem po świecie ogrzewania. Strona została stworzona po to, by skutecznie przekazywać najistotniejsze informacje o produktach i firmie.

Informacje dostępne na nowej stronie www.purmo.com podzielone zostały na siedem podstawowych kategorii: firma, produkty, jak kupić, aktualności, Purmo Expert, kontakt oraz pobierz pliki. Struktura informacji w poszczególnych zakładkach jest podobna, co bardzo ułatwia korzystanie z serwisu. Dane o firmie, produktach i ich parametrach technicznych czy sieci ich dystrybucji można znaleźć albo właśnie poprzez wejście do jednej z tych kategorii, albo jeszcze prościej – przechodząc w okienku „Interesuje mnie...” bezpośrednio do danej grupy produktów.

Oprócz wyszukania danych teleadresowych firmowych dealerów i polecanych instalatorów, istnieje możliwość skorzystania z porad naszych doradców technicznych.

Na bieżąco przekazujemy najświeższe informacje na temat ważniejszych wydarzeń z życia naszej firmy.

Indywidualnych inwestorów zachęcamy do wycieczki po „Wirtualnym domu Purmo”,



w trakcie której w prosty i efektowny sposób możemy odwiedzić kolejno interesujące nas w domu pomieszczenia (łazienkę, przedpokój, salon, sypialnię) i wybrać najodpowiedniejsze do nich ogrzewanie z kilku przedstawionych propozycji. Możemy również wcielić się w projektantów wnętrz i bawić się możliwością zmiany kolorów ścian i kolorów grzejników do-



brać najbardziej nam odpowiadające zestawienia kolorystyczne.

Serwis został dostosowany zarówno do potrzeb indywidualnych klientów, jak i specjalistów: instalatorów, projektantów i sprzedawców. Dla nich przeznaczona jest zakładka Purmo Expert.

Menu przeznaczone dla uczestników konkursu Purmo Expert jest podzielone na profesje. Zebrane są tu informacje o warunkach przystąpienia i uczestnictwa w konkursie. Uczestnicy konkursu mogą po zalogowaniu wejść na swoją indywidualną stronę i tu:

- monitorować swoje dane osobowe
- zobaczyć historię zdobywanych punktów



– sprawdzić, co się dzieje z zamówieniami na nagrody (czy doszły, kiedy zostały zrealizowane)

– zmienić swoje hasło do logowania

– przesłać wiadomość do obsługi Purmo Experta

Jak się zalogować:

1) wpisać numer swojej karty Purmo Expert.

Uwaga: numer karty należy wpisać bez spacji i początkowych zer. Np. jeżeli numer karty jest 00 01 75 23, w polu do logowania trzeba wpisać 17523. Jeżeli zgubiłeś kartę, swój numer możesz odczytać z etykiety przyklejonej na kopercie, w której przysłano Ci biuletyn;

2) w polu nazwisko trzeba wpisać swoje nazwisko, na które przychodzą biuletyny Purmo Expert. Nazwisko należy rozpocząć wielką literą.

Dla żądnych wiedzy „Expertów” zamieszczony został stale aktualizowany program najbliższych szkoleń.

Bardzo cenne dla specjalistów są programy komputerowe wspomagające kompleksowe projektowanie instalacji grzewczych i wodnych. Sprzedawcy i instalatorzy mogą też



skorzystać z nowego narzędzia – programu do szybkiego doboru grzejników – Purmo SDG. Udostępnione też zostały biuletyny „Purmo Expert” (z aktualną edycją włącznie).

Strona internetowa odgrywa coraz ważniejszą rolę w promocji marki Purmo. Jest to bardzo wygodne medium informacji dla potencjalnych klientów i specjalistów związanych z branżą.

Mamy nadzieję, że nowa strona dostarczy potrzebnych informacji w bardziej przejrzysty i ciekawy sposób, a jej szata graficzna sprawi, że surfowanie po niej będzie też przyjemnością.

Zapraszamy na www.purmo.com.

Experci od żagli



W czerwcu zorganizowaliśmy kolejną wyprawę dla uczestników konkursu Purmo Expert, którzy wybrali taką formę nagrody. Tym razem zdecydowaliśmy się na zupełnie nową formułę: grupą 50 projektantów, sprzedawców i instalatorów wyruszyliśmy na... tygodniowy rejs luksusowymi jachtami żaglowymi po przepięknym wybrzeżu Chorwacji!

Ale najpierw była podróż lądowa – do Chorwacji dotarliśmy z Warszawy autokarem. Autokar był komfortowy, więc ta część podróży minęła szybko, bezproblemowo i już przed południem następnego dnia znaleźliśmy się w Marinie Agana – to tutaj spotkaliśmy się ze skipperami i to tu czekały na nas jach-

ty. Podczas tego niezapomnianego tygodnia odwiedziliśmy mnóstwo wspaniałych miejsc (m.in. park narodowy Krka, piękne i malownicze zatoczki), dużo pięknych miast i miasteczek (m.in. Šibenik, Skradin, Trogir, Milna,



Stari Grad, Split) oraz wysp i wysepek (m.in. Šolta, Brać, Sveti Klement, Hvar).

Wszyscy uczyli się codziennego życia na jachtach. Były wspólnie przyrządzane śniadania, było szorowanie pokładów, klar jachtu (był też klar na dziobach), była nauka wiązania węzłów i praca przy linach. Każdy wieczór był niesamowity, każdy miał niepowtarzalny klimat, który tworzyli wszyscy uczestnicy rejsu. Dużo zawdzięczamy kapitanowi Griffina Andrzejowi, który znał szanty i piosenki w niemal wszystkich językach europejskich. Keje

i tawerny rozbrzmiewały śpiewem, a po paru dniach wszyscy śpiewali, że: „Ani wiatr, ani woda...”

Po pełnym wrażeń tygodniu zawinęliśmy z powrotem do Mariny Agana. Ostatnia biesiada i noc na jachtach, a następnego dnia rozstanie. Niektórzy ze łzami w oczach żegnali się ze swoimi kapitanami i jachtami.

Sz szczególnie kapitanom należą się wyrazy naszego uznania i wdzięczności, bo to oni – Komandor, Geograf, Andrzej, Marek, Mariusz i Mirek – włożyli dużo wysiłku i serca w to, żeby wszyscy uczestnicy i jachty bezpiecznie dotarli do portu. I w czasie tych siedmiu dni wspólnego rejsu po lazorowych wodach Adriatyku próbowali przekazać nam, szczerom lądowym, miłość do żagli i morza... i udało im się to w pełni!



ty o tajemniczo brzmiących nazwach: Mirna, Moonflower, Griffin, Opportunity, Bracera, Botun. Po szkoleniu i pierwszym zapoznaniu się z jachtami – kolacja i wieczorne wspólne śpiewanie szant: zapowiadało się cudownie.

Następnego dnia po śniadaniu flotylla Purmo wyszła w morze. Rozpoczęła się prawdziwa przygoda pod żaglami.



Program Purmo SDG dla sprzedawców i instalatorów

Tajemniczy skrót SDG to Szybki Dobór Grzejników – specjalny program komputerowy, który nasza firma przygotowała, aby ułatwić Wam pracę.

Program ten umożliwia orientacyjny, ale szybki dobór grzejników – ich wielkości i mocy – do domków jednorodzinnych, segmentów i małych budynków wielorodzinnych.

Program jest bardzo prosty w obsłudze, a dane, które trzeba do niego wprowadzić,



nie wymagają specjalistycznej wiedzy technicznej i powinny być znane praktycznie każdemu właścicielowi domu, który chce kupić do niego grzejniki. Sprzedawca w obecności klienta może bardzo szybko pomóc mu w doborze odpowiednich grzejników.

Co program może

Na podstawie informacji o położeniu budynku, jego stanie technicznym oraz o planowanym umiejscowieniu grzejników w poszczególnych pomieszczeniach, Purmo SDG oblicza przybliżone straty ciepła i na tej podstawie wybiera odpowiednie modele grzejników. Program ten umożliwia orientacyjny dobór grzejników, ale tylko w przypadku małych inwestycji, jak domy jednorodzinne, segmenty czy niewielkie budynki wielorodzinne, czyli takich, dla których z reguły i tak nie są wykonywane fachowe projekty całej instalacji grzewczej. Z tego względu program jest na pewno interesującą propozycją, pozwalającą dobrać grzejniki bez jakichkolwiek założeń, chociaż nie będzie tak dokładny, jak profesjonalny pakiet Purmo OZC (program do określania zapotrzebowania na moc cieplną) i Purmo CO (program do projektowania instalacji centralnego ogrzewania).

Jak to się robi

Dobór grzejników w programie Purmo SDG zaczynamy od wskazania strefy klimatycznej, w której znajduje się budynek. Pomaga w tym specjalna mapa Polski z podziałem na pięć stref klimatycznych, które różnią się temperaturą obliczeniową w zimie. Po kliknięciu na wybraną strefę klimatyczną program sam wskazuje temperaturę obliczeniową właściwą dla danej strefy. Następnie podajemy informacje dotyczące usytuowania budynku (zaznaczamy, czy budynek stoi w terenie pustym, zadrzewionym lub na wsi, czy też na terenie gęsto zabudowanym) i warunków wietrzności.

W kolejnym polu określamy stopień ochrony cieplnej budynku. Dla ułatwienia możemy kierować się datą budowy domu. Wiadomo, że inne były standardy budowy domów i wymagane grubości izolacji termicznej przed 1981 rokiem, a inne są obecnie. Program Purmo SDG przyjmuje zatem, że ochrona cieplna budynku jest słaba w przypadku obiektów budowanych przed 1981 rokiem, przeciętna w domach z lat 1982–1990, dobra w domach z lat 1991–1994 i bardzo dobra w domach, które powstały po 1995 roku lub przeprowadzono w nich termorenowację.

Kolejnym krokiem jest określenie parametrów instalacji, czyli obliczeniowej temperatury zasilania i obliczeniowego ochłodzenia wody w grzejnikach. Program ułatwia podanie temperatury zasilania, przyporządkowuje bowiem odpowiednie wartości temperatury rodzajowi instalacji, jaką mamy w domu, np. czy jest to kocioł węglowy, gazowy, olejowy, czy nowoczesny kocioł kondensacyjny. Oczywiście, temperatury te możemy także wprowadzić sami z klawiatury.

Przy korzystaniu z programu Purmo SDG podajemy także informacje dotyczące usytuowania pomieszczeń (parter, ostatnia kondygnacja itd.), stopnia przeszklenia pomieszczeń (przy czym rysunki przykładowych ścian z oknami pomagają określić, czy jest to najczęściej spotykane przeszklenie wahają-

ce się między 10% a 20%, czy też mniejsze lub większe), a także informacje o stanie technicznym okien, wysokości i powierzchni pomieszczeń, liczbie ścian zewnętrznych w pomieszczeniu, odległości od podłogi do parapetu (na podstawie tej informacji program określa wysokość grzejników), miejscu zamontowania grzejnika (chodzi o to, czy grzejnik będzie umieszczony na ścianie zewnętrznej pod oknem, na ścianie wewnętrznej itd.). W programie możemy uwzględnić nawet to, czy grzejnik będzie osłonięty, czy też nie.

Wszystkie te dane podajemy oddzielnie dla każdego pomieszczenia: innego grzejnika potrzebujemy bowiem w łazience, a innego w salonie z trzema dużymi oknami. Program dysponuje pełną ofertą grzejników Purmo: płytowych, konwektorowych i łazienkowych. Każdy model jest opatrzony zdjęciem i opisem, co ułatwia klientom rozpoznanie w typach grzejników, a w konsekwencji i wybór.

Co otrzymujemy

Po zakończeniu pracy z programem otrzymamy zestawienie wszystkich potrzebnych

Pomieszczenie	Symbol grzejnika	L	M	S	Wzrost katalogowy
Parter					
Salon (1 grzejnik)	2044 W215-00	1,40	0,60	0,87	2129660110
Salon (2 grzejniki)	W11-00	1,10	0,60	0,85	2118660110
Hall	314 W11-00	0,80	0,60	0,85	2118660110
Zacisznia	504 PC17-000	0,80	1,73	0,85	PC17-000
Kuchnia kuchenna	503 W11-00	0,70	0,60	0,85	2118660110
Garaj	702 W11-00	0,80	0,60	0,85	2118660110
l. piętro					
Typizacja 1	1114 W215-00	1,70	0,60	0,87	2129660110
Typizacja 2	902 W11-00	1,40	0,60	0,85	2118660110

grzejników do domu, którego dane wprowadziliśmy do programu. W tym zestawieniu będą uwzględnione: symbole grzejników, ich parametry i numery katalogowe ze wskazaniem, do którego pomieszczenia przeznaczone jest dany grzejnik. Ułatwi to zarówno zakup potrzebnych urządzeń, jak i ich montaż.

Do programu dołączona jest instrukcja obsługi, która krok po kroku prowadzi nas przez kolejne pola arkusza doboru grzejników.

Program Purmo SDG jest bezpłatny i dostępny na firmowej stronie internetowej www.purmo.com oraz na płycie CD w biurze firmy i u regionalnych szefów sprzedaży. Gorąco polecamy!

Zawieszania do grzejników konwektorowych

Firma Rettig Heating oprócz grzejników płytowych PURMO produkuje również grzejniki konwektorowe RATEC K i RATEC G. Niedawno oferta firmy powiększyła się o kolejne modele z rodziny grzejników konwektorowych – o KONTI i VENTI. Są one produkowane na specjalne zamówienie: RATEC w Finlandii, a KONTI i VENTI w Austrii. Zamawiając jedno i drugie, trzeba pamiętać o paru ważnych rzeczach.

Przede wszystkim, zamawiając grzejniki konwektorowe zawsze należy podać sposób ich podłączenia, a także rodzaj wsporników, w jakie ma być wyposażony grzejnik. Firma Rettig Heating oferuje zarówno konsole stojące, jak również zawieszania ściennie. Nie wszystkie jednak typy grzejników można powiesić na ścianie – niektóre mają zbyt wiele płyt grzejnych i są zbyt ciężkie, i takie należy stawiać na stojakach.

Rodzaj oraz liczby zawieszzeń, które należy zastosować z grzejnikami typu RATEC w zależności od wielkości grzejnika pokazują poniższe tabele:

Wsporniki RATEC G

Wsporniki do grzejników o dł.: a – do 1400 mm, b – od 1600 mm		G 11	G 22	G 34
Ścienne	zalecane	a – szt. 2 b – szt. 3	a – szt. 2 b – szt. 3	
	dopuszczalne			
Podłogowe z regulacją wysokości 60–120 mm	zalecane			a – szt. 4 b – szt. 6
	dopuszczalne		a – szt. 2 b – szt. 3	







Wsporniki RATEC K

Wsporniki do grzejników o dł.: a – do 1400 mm, b – od 1600 mm		K 12	K 24	K 36
Ścienne	zalecane	a – szt. 2 b – szt. 3		
	dopuszczalne		a – szt. 2 b – szt. 3	
Podłogowe z regulacją wysokości 60–120 mm	zalecane		a – szt. 2 b – szt. 3	a – szt. 4 b – szt. 6
	dopuszczalne	a – szt. 2 b – szt. 3		

Do grzejników KONTI i VENTI istnieją również dwa rozwiązania zawieszzeń w zależności od rodzaju grzejnika. Dla grzejników niskich (do 286 mm wysokości), stosowanych najczęściej w kanałach pod-podłogowych bądź pod nisko umiejscowionym parapetem, stosuje się stojaki lub wieszaki. Jeśli długość grzejnika nie przekracza 2000 mm, komplet musi zawierać 2 sztuki, dla grzejników dłuższych niż 2000 mm komplet musi zawierać 3 sztuki stojaków lub wieszaków – do wyboru.

W zależności od liczby płyt grzejnych stosuje się odpowiedni dla danego grzejnika typ stojaka lub wieszaka, których rysunki przedstawiamy w poniższej tabeli.

Rodzaje zawieszzeń i odpowiadające im typy grzejników konwektorowych

Zawieszenie	Grzejniki Konti, Venti
 SK 10	KK 11, VE 11
 SK 12	KK 20, KK 22, KK 23, VE 20, VE 22, VE 23
 SK 14	KK 34, KK 35, VE 34, VE 35
 SK 16	KK 46, VE 46
 SK 18	KK 58
 WK 10	KK 11, KK 20, KK 22, VE 11, VE 20, VE 22

Zawieszenie	Grzejniki Konti, Venti
 WK 11	KK 23, KK 34, VE 23, VE 34
 WK 12	KK 35, KK 46, VE 35, VE 46
 WK 13	KK 58

Grzejniki wysokie (od 1600 mm do 2200 mm wysokości) wymagają innego typu zawieszzeń i są one zawsze typu ściennego. W zależności od długości grzejnika stosuje się jeden lub dwa wieszaki, i tak: dla typów o długościach 142 mm i 214 mm jest to jeden wieszak typu WA 10, jeśli zaś grzejnik ma 286 mm długości i więcej należy zamówić komplet dwóch zawieszzeń typu WA 11.

 WA 10	Grzejniki o szer. od 142 do 214 mm KS 10, KS 11, KS 20, KS 21, VS 10, VS 11, VS 20, VS 21
 WA 11	Grzejniki o szer. od 286 mm KS 10, KS 11, KS 20, KS 21, VS 10, VS 11, VS 20, VS 21

Jako potwierdzenie sprzedaży przesyłam kuponów dla sprzedawców (różowe, granatowe i oliwkowe kupony) i zamawiam następujące nagrody:

	Nazwa nagrody	Liczba nagród	Rozmiar (S, M, L, XL, XXL)
1			
2			
3			
4			
5			

DANE SPRZEDAWCY

numer karty*:

imię:

nazwisko:

data urodzenia (dd-mm-rrrr): - -

adres korespondencyjny:

ulica i numer:

kod: -

mięscowość:

telefon: (

* Osoby zapisane do programu, które nie dostały jeszcze karty członkowskiej, pozostawiają pole niewypełnione.

DANE SKLEPU

nazwa sklepu:

ulica i numer:

kod: - NIP:

mięscowość:

telefon: (

DANE HURTOWNI, W KTÓREJ ZAOPATRUJE SIĘ SKLEP

nazwa hurtowni:

ulica i numer:

kod: -

mięscowość:

telefon: (

nazwa hurtowni:

ulica i numer:

kod: -

mięscowość:

telefon: (

Nagrody proszę przesłać pocztą pod adresem: korespondencyjnym sklepu

Zgłaszam udział sklepu w Loterii Purmo.

W przypadku wygrania nagrody zgadzam się na opublikowanie moich danych na stronie www.purmo.com, w prasie oraz w biuletynach Purmo Expert.

Oświadczam:

- Oświadczam, że wszystkie dane podane w Zamówieniu na nagrody są zgodne z prawdą.
- Wyrażam zgodę na umieszczenie moich danych w bazie danych Purmo Expert i na ich przetwarzanie zgodnie z treścią Ustawy o ochronie danych osobowych (Dz.U. z 1997 r., nr 133, poz. 883).
- Wszystkie powyższe dane podałem dobrowolnie.

Pieczęć sklepu:

Data:

Podpis sprzedawcy:

UWAGA

Wypełnienie wszystkich pozycji jest obowiązkowe. Zamówienie wraz z kuponami należy wysłać do 30 listopada 2004 r. pod adresem: **Purmo Expert, skr. poczt. 31, 50-211 Wrocław 36** Decyduje data wpływu do organizatora.

Skrócony regulamin

- Organizatorem konkursu Purmo Expert – Sprzedawca jest firma Rettig Heating.
- Przedmiotem konkursu są grzejniki płytowe „Purmo”, „Ratec”, „Konti”, „Venti”, grzejniki łazienkowe, a także rury ogrzewania podłogowego HKS/Sitec i Diffu-Pex oraz izolacje rolljet.
- Warunkiem przystąpienia do konkursu jest wypełnienie, podpisanie i przesłanie do organizatora konkursu kwestionariusza zgłoszeniowego lub zamówienia na nagrody.
- Konkurs podzielony jest na 5 etapów: I etap trwa od 1/02/2004 do 31/03/2004, II etap trwa od 1/04/2004 do 31/05/2004, III – od 1/06/2004 do 31/07/2004, IV – od 1/08/2004 do 30/09/2004, V – od 1/10/2004 do 30/11/2004. Sprzedawcy mogą uczestniczyć w dowolnej ilości etapów i przysłać dowolną ilość zamówień na nagrody.
- Konkurs Purmo Expert – Sprzedawca polega na zbieraniu kuponów otrzymanych razem z fakturą zakupu grzejników Purmo, Ratec, Konti, Venti lub łazienkowych, rur ogrzewania podłogowego oraz izolacji rolljet od dystrybutora firmy Rettig Heating i wysyłaniu ich pod adresem organizatora.
- Każdemu grzejnikowi płytowemu Purmo, Ratec, Konti, Venti odpowiada 1 różowy kupon. Każdemu grzejnikowi łazienkowemu – 2 różowe kupony. Każdemu opakowaniu rur ogrzewania podłogowego HKS/Sitec 100 m i Diffu-Pex 120 m – 2 granatowe kupony. Każdemu opakowaniu rur ogrzewania podłogowego HKS/Sitec 200 m i Diffu-Pex 240 m – 4 granatowe kupony. Opakowanie izolacji rolljet – 1 oliwkowy kupon. Każdemu kuponowi odpowiada jeden punkt.
- Każdy etap zostanie podsumowany i wyłonieni zostaną zwycięzcy.
- Po każdym etapie Sprzedawca, który zbierze największą ilość punktów w danym etapie, otrzyma Nagrodę Główną, jaką jest udział w dorocznym Balu Purmo oraz dokona wyboru nagród z puli zwycięzcy. Pozostałych 2000 najlepszych Sprzedawców, otrzyma Nagrody Poczieszenia zgodnie z dokonaniem przez siebie zamówieniem z puli pocieszenia.
- Zgłoszenia do konkursu lub zamówienia na nagrody wraz z kuponami należy wysłać pod adresem: Purmo Expert, skrytka pocztowa 31, 50-211 Wrocław 36. Osoby zainteresowane udziałem w danym etapie konkursu powinny przesłać etykiety do ostatniego dnia terminu tego etapu. Decyduje data wpływu zamówienia do Organizatora.
- Reklamacje składane mogą być wyłącznie w formie pisemnej pod adresem lub w siedzibie Organizatora w terminie do 21 dni od daty zakończenia etapu konkursu, którego zgłoszona reklamacja dotyczy.

Z pełnym regulaminem konkursu można się zapoznać u organizatora.

Numer infolinii konkursu Purmo Expert: 0801 66 00 66

Wypełnij formularz i wyślij pod adresem: **Purmo Expert, skr. poczt. 31, 50-211 Wrocław 36**

Formularz zgłoszeniowy PURMO EXPERT

IMIĘ I NAZWISKO

FIRMA

NIP

mięscowość

tel.

faks

e-mail

ADRES DOMOWY

Data urodzenia

dzień-miesiąc-rok

ZAWÓD PODAWANY JAKO PODSTAWOWY:

NIP

ulica

nr

ulica

nr

nr

Korespondencję chcę otrzymywać: na adres firmy na adres domowy

do wyboru jedna z trzech możliwości:

P – projektant, I – instalator, S – sprzedawca

Zgłaszam udział w Loterii Purmo. W przypadku wygrania nagrody zgadzam się na opublikowanie moich danych na stronie www.purmo.com, w prasie oraz w biuletynach Purmo Expert.

Wyrażam zgodę na umieszczenie moich danych osobowych w bazie informacyjnej firmy Rettig Heating oraz ich przetwarzanie zgodnie z treścią ustawy o ochronie danych osobowych (Dz.U. z 1997 r., nr 133, poz. 883). Zgadzam się na otrzymywanie informacji handlowych drogą elektroniczną (SMS, e-mail).

Data i podpis

