

TINOS | PAROS

CENNIK 2011/2012

GRZEJNIKI DEKORACYJNE



Tinos

Pionowy grzejnik dekoracyjny z prostymi krawędziami.

OPIS GRZEJNIKA: **TIV**1111800325

Nazwa skrócona

Typ

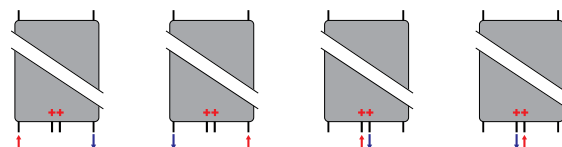
Wysokość

Długość

TINOS V | PAROS V

Dwa pionowe grzejniki dekoracyjne, zaprojektowane nowocześnie i stylowo. Posiadają duży przedni panel a ich boki są proste lub łagodnie zaokrąglone, wyznaczają trend najnowszych technologii grzewczych.

- Przyłącze: 4 x G 1/2" od dołu; 2 x G 1/2" od góry do montażu odpowietznika i korka
- Montaż: 2 pionowe zawieszenia ścienne MCW-V
- Akcesoria: zawieszenie, korki, odpowietznik w komplecie z grzejnikiem
- Kolor: śnieżnobiały RAL 9016, inne kolory z palety RAL na zamówienie (15% dopłaty)



Paros

Pionowy grzejnik dekoracyjny z zaokrąglonymi krawędziami.

OPIS GRZEJNIKA: **PAV**211950855

Nazwa skrócona

Typ

Wysokość

Długość



TINOS V

typ 11

długość [mm]	moc [W] cena	wysokość [mm]		
		1800	1950	2100
325 (C=300)	75/65/20	653	720	
	45/35/20	196	225	
	PLN	1416	1461	
475 (C=450)	75/65/20	976	1056	
	45/35/20	295	318	
	PLN	1596	1640	
625 (C=600)	75/65/20	1298	1393	1429
	45/35/20	394	410	439
	PLN	1768	1824	1936
775 (C=750)	75/65/20		1729	1749
	45/35/20		483	532
	PLN		2024	2152

Moc cieplna grzejnika (W) wg normy PN-EN 442 dla parametrów 75/65/20°C i 45/35/20°C

moc dla 90/70/20 °C : W

	1800	1950	2100
325	825	903	
475	1232	1334	
625	1637	1772	1797
775		2215	2204

wykładnik n

	1800	1950	2100
325	1,2810	1,2418	
475	1,2761	1,2811	
625	1,2711	1,3205	1,2575
775		1,3598	1,2685

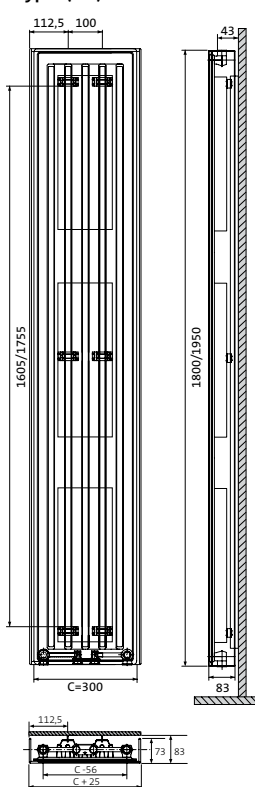
pojemność : l

	1800	1950	2100
325	3,50	3,80	
475	5,25	5,47	
625	7,00	7,13	8,12
775		8,80	10,15

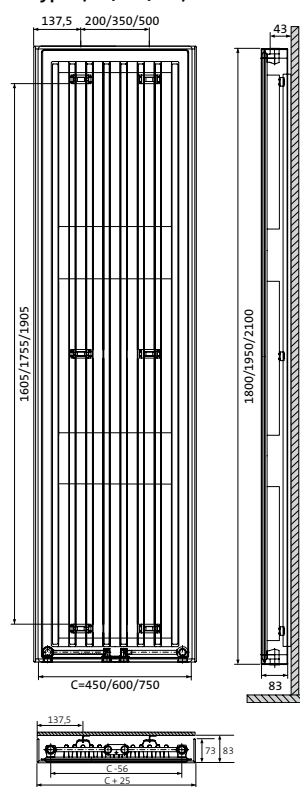
waga : kg

	1800	1950	2100
325	21,00	23,20	
475	30,37	33,88	
625	39,73	44,57	47,75
775		55,25	59,20

typ 11 (325)



typ 11 (475/625/775)



zawieszenie MCW-V



typ 21

długość [mm]	moc [W] cena	wysokość [mm]		
		1800	1950	2100
325 (C=300)	75/65/20	886	936	
	45/35/20	257	271	
	PLN	1965	2013	
475 (C=450)	75/65/20	1329	1405	
	45/35/20	386	406	
	PLN	2021	2073	
625 (C=600)	75/65/20	1772	1873	1957
	45/35/20	514	542	561
	PLN	2416	2496	2638
775 (C=750)	75/65/20		2341	2446
	45/35/20		677	701
	PLN		2952	3122

Moc cieplna grzejnika (W) wg normy PN-EN 442 dla parametrów 75/65/20°C i 45/35/20°C

moc dla 90/70/20 °C : W

	1800	1950	2100
325	1127	1191	
475	1690	1788	
625	2254	2384	2495
775		2980	3119

wykładnik n

	1800	1950	2100
325	1,3192	1,3231	
475	1,3192	1,3231	
625	1,3192	1,3231	1,3327
775		1,3231	1,3327

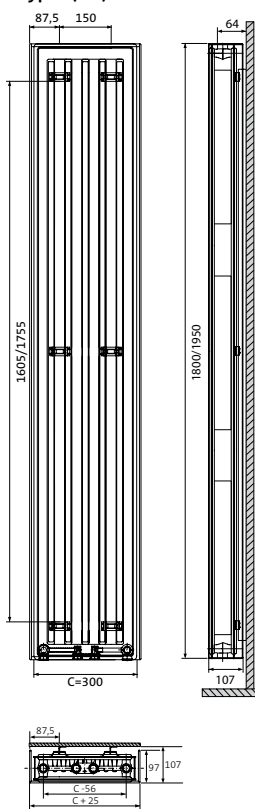
pojemność : l

	1800	1950	2100
325	6,44	7,24	
475	9,66	10,86	
625	12,88	14,48	15,28
775		18,10	19,10

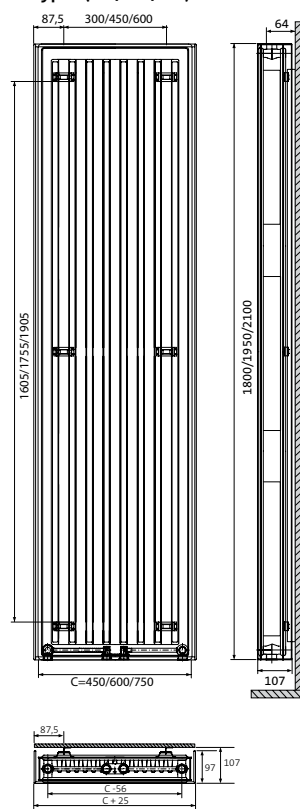
waga : kg

	1800	1950	2100
325	30,08	32,80	
475	45,12	49,20	
625	60,16	65,60	70,24
775		82,00	87,80

typ 21 (325)



typ 21 (475/625/775)



zawieszenie MCW-V



Ceny dotyczą grzejników w kolorze śnieżnobiałym RAL 9016. Ceny netto w zł bez podatku VAT.

Wymiary : mm

PAROS V

typ 11

długość [mm]	moc [W] cena	wysokość [mm]		
		1800	1950	2100
380 (C=300)	75/65/20	653	720	
	45/35/20	196	225	
	PLN	1448	1508	
530 (C=450)	75/65/20	976	1056	
	45/35/20	295	318	
	PLN	1632	1692	
680 (C=600)	75/65/20	1298	1393	1429
	45/35/20	394	404	439
	PLN	1808	1884	1948
830 (C=750)	75/65/20		1729	1749
	45/35/20		483	532
	PLN		2088	2164

Moc cieplna grzejnika (W) wg normy PN-EN 442 dla parametrów 75/65/20°C i 45/35/20°C

moc dla 90/70/20 °C : W

	1800	1950	2100
380	825	903	
530	1232	1334	
680	1637	1772	1797
830		2215	2204

wykładnik n

	1800	1950	2100
380	1,2810	1,2418	
530	1,2761	1,2811	
680	1,2711	1,3205	1,2575
830		1,3598	1,2685

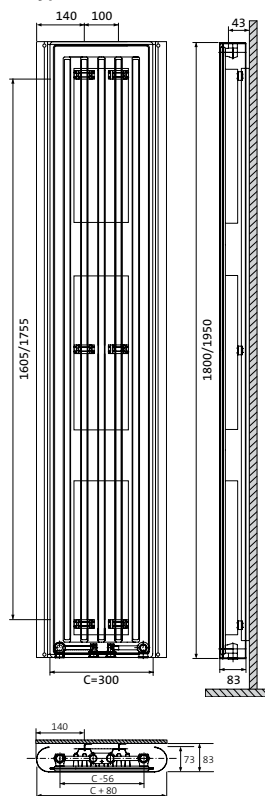
pojemność : l

	1800	1950	2100
380	3,50	3,80	
530	5,25	5,47	
680	7,00	7,13	8,12
830		8,80	10,15

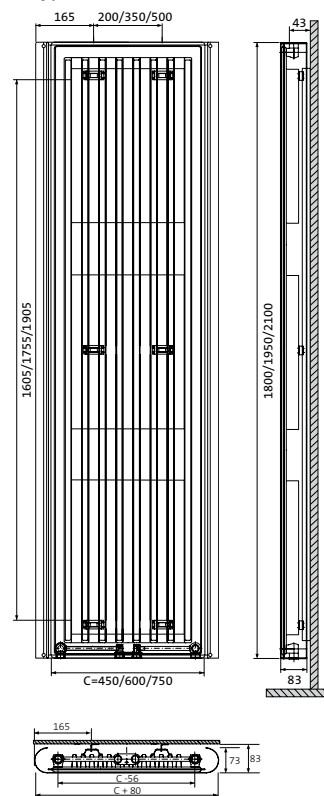
ciężar : kg

	1800	1950	2100
380	21,00	23,20	
530	30,37	33,88	
680	39,73	44,57	47,75
830		55,25	59,20

typ 11 (380)



typ 11 (530/680/830)



zawieszenie MCW-V



typ 21

długość [mm]	moc [W] cena	wysokość [mm]		
		1800	1950	2100
405 (C=300)	75/65/20	886	936	
	45/35/20	257	271	
	PLN	1978	2053	
555 (C=450)	75/65/20	1329	1405	
	45/35/20	386	406	
	PLN	2067	2139	
705 (C=600)	75/65/20	1772	1873	1957
	45/35/20	514	542	561
	PLN	2471	2578	2653
855 (C=750)	75/65/20		2341	2446
	45/35/20		677	701
	PLN		3046	3143

Moc cieplna grzejnika (W) wg normy PN-EN 442 dla parametrów 75/65/20°C i 45/35/20°C

moc dla 90/70/20 °C : W

	1800	1950	2100
405	1127	1191	
555	1690	1788	
705	2254	2384	2495
855		2980	3119

wykładnik n

	1800	1950	2100
405	1,3192	1,3231	
555	1,3192	1,3231	
705	1,3192	1,3231	1,3327
855		1,3231	1,3327

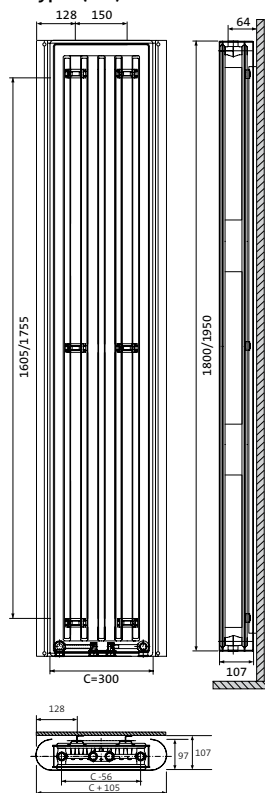
pojemność : l

	1800	1950	2100
405	6,44	7,24	
555	9,66	10,86	
705	12,88	14,48	15,28
855		18,10	19,10

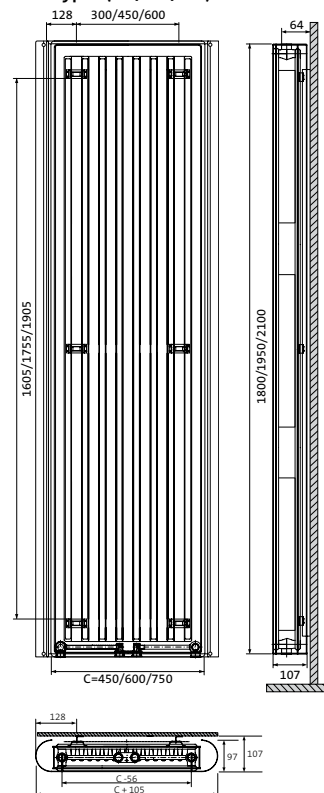
ciężar : kg

	1800	1950	2100
405	30,08	32,80	
555	45,12	49,20	
705	60,16	65,60	70,24
855		82,00	87,80

typ 21 (405)



typ 21 (555/705/855)



zawieszenie MCW-V



Ceny dotyczą grzejników w kolorze śnieżnobiałym RAL 9016. Ceny netto w zł bez podatku VAT.

Wymiary : mm